



ESTADO PLURINACIONAL DE
BOLIVIA
MINISTERIO DE
MEDIO AMBIENTE Y AGUA



POA 2021 REFORMULADO



MINISTERIO DE
MEDIO AMBIENTE Y AGUA

**Ministerio de Medio Ambiente y Agua
Dirección General de Planificación**

**POA - 2021 REFORMULADO
PLAN OPERATIVO ANUAL**

Ministro de Medio Ambiente y Agua
Juan Santos Cruz

Viceministro de Agua y Saneamiento Básico
Carmelo Valda Duarte

Viceministro de Recursos Hídricos y Riego
Wilder Quiroz Guzmán

Viceministro de Medio Ambiente, Biodiversidad, Cambios Climáticos, y de Gestión y Desarrollo Forestal
Magin Herrera López

Responsables de la Elaboración

Director General de Planificación
Juan Marcelo Segales Coronel

Responsable de Programación y Gestión Integral
Florencio Milton Ramírez Linares

La Paz, Bolivia. Mayo, 2021.



Contenido

1	ANTECEDENTES.....	4
2	BASE LEGAL POA - RESUPUESTO 2021 REFORMULADO	5
3	EL MMAYA Y LA CONTRIBUCIÓN A LA CONSTITUCIÓN POLÍTICA DEL ESTADO	6
4	Marco Institucional.....	7
5	Estructura Organizacional.....	8
6	PROGRAMACION DE MEDIANO Y CORTO PLAZO	10
6.1.	Planificación de Mediano y Corto Plazo	10
6.2.	Acciones Estratégicas	10
7	CARACTERÍSTICAS DEL POA 2021	11
8	ANALISIS DEL ANTEPROYECTO PLAN OPERATIVO ANUAL 2021	12
9	METAS PROGRAMADAS GESTIÓN 2021.....	15
9.2.	Articulación POA - Presupuesto Anual.....	15
9.3.	Operaciones - Actividades	15
10	CONCLUSIONES	15



1. ANTECEDENTES

El Estado Plurinacional de Bolivia, por mandato de la Constitución Política del Estado, establece tres obligaciones que debe cumplir el Gobierno Central, i) el agua para la vida, ii) riego para la producción y seguridad alimentaria y iii) generar condiciones para la sustentabilidad y sostenibilidad de la Madre Tierra, como parte de las acciones para garantizar el Vivir Bien de bolivianas y bolivianos.

El Plan Estratégico Institucional (PEI) establece los objetivos con los que Ministerio de Medio Ambiente y Agua funcionará, los cuales son: i) Promover la universalización de los servicios de agua potable y saneamiento, ii) Impulsar modelos de desarrollo territorial mediante una gestión integrada de recursos hídricos y cuencas, iii) Promover la gestión de la calidad ambiental y iv) Implementar la gestión pública transparente.

Por tanto, el MMAyA, pretende dinamizar la inversión pública mediante la continuidad y generación de nuevas carteras de programas y proyectos para la inyección de recursos económicos frescos y de esta manera lograr mejores condiciones sociales y económicas.

Teniendo en cuenta los aspectos antes señalados, y bajo las competencias asignadas por el Decreto Supremo N° 29894, esta Cartera de Estado, a través de la Dirección General de Asuntos Administrativos y la Dirección General de Planificación, han elaborado el “Anteproyecto del Plan Operativo Anual (POA) – Presupuesto para la gestión 2021 del Ministerio de Medio Ambiente y Agua”.

El presente informe, constituye el documento que resume las propuestas de las unidades organizacionales que están bajo tuición del Ministerio de Medio Ambiente y Agua coherentemente articulado con la Constitución Política del Estado y el mensaje presidencial, para contribuir y mejorar las condiciones de vida e ingresos, para todos los bolivianos en la gestión 2021.

Los siguientes puntos describen la normativa que respalda el presente POA - Presupuesto 2021:

- Ley N° 1356 del 28 de diciembre del 2020, que aprueba el Presupuesto General del Estado – PGE del Sector Público para la Gestión Fiscal 2021.
- Decreto Supremo N° 4434, del 30 de diciembre del 2020, el cual tiene por objeto reglamentar la aplicación de la Ley N° 1356, del 28 de diciembre del 2020, del Presupuesto General del Estado, Gestión 2021.
- Resolución Ministerial N° 194, del 25 de septiembre del 2020, que aprueba el Plan Operativo Anual – POA, el Anteproyecto de Presupuesto 2021 y el Presupuesto Plurianual ajustado del Ministerio de Medio Ambiente y Agua (MMAyA).



2. BASE LEGAL POA - RESUPUESTO 2021 REFORMULADO

El marco legal que sustenta la elaboración del presente informe, tiene como base las siguientes normas:

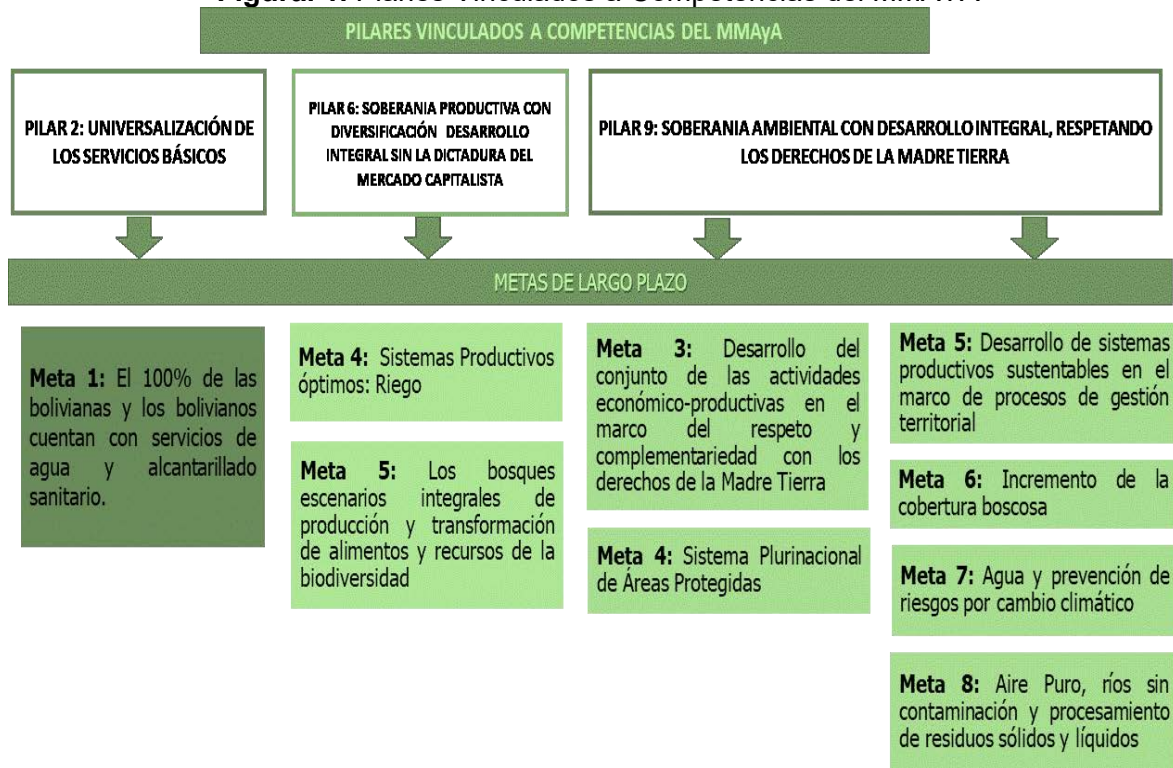
- ✓ La Constitución Política del Estado, que en su artículo 306, establece el modelo económico boliviano, orientado a mejorar la calidad de vida de todas las bolivianas y los bolivianos; así mismo señala que:
 - Toda persona tiene derecho al agua y a la alimentación. (art. 16)
 - Toda persona tiene derecho a los servicios básicos de agua potable, alcantarillado, electricidad, gas domiciliario, servicio postal y telecomunicaciones. (art. 20)
 - Las personas tienen derecho a un medio ambiente saludable, protegido y equilibrado....(art. 33)
 - ...la provisión de los servicios básicos a través de entidades públicas, mixtas, cooperativas y comunitarias...(art. 20)
 - ...conservar, proteger y aprovechar de manera sustentable los recursos naturales y la biodiversidad, así como mantener el equilibrio del medio ambiente (art. 342)
 - ...promoverá el uso y acceso al agua sobre la base de principios de solidaridad, complementariedad, reciprocidad, equidad, diversidad y sustentabilidad.(art. 373)
 - ...desarrollar planes de uso, conservación, manejo y aprovechamiento sustentable de las cuencas hidrográficas (art. 375)
 - Los bosques naturales y los suelos forestales son de carácter estratégico para el desarrollo del pueblo boliviano....(art. 386)
 -Asimismo promoverá las actividades de conservación y aprovechamiento sustentable, la generación de valor agregado a sus productos, la rehabilitación y reforestación de áreas degradadas (art. 38).
- ✓ Ley N° 1178, Ley de Administración y Control Gubernamental (SAFCO), que regula los sistemas de Administración y de Control de los recursos del Estado y su relación con los Sistemas Nacionales de Planificación e Inversión Pública.
- ✓ Ley N° 1333, Ley de Medio Ambiente
- ✓ Decreto Supremo N° 3246 - Normas Básicas del Sistema de Programación de Operaciones.
- ✓ Resolución Suprema N°. 225558 - Normas Básicas del sistema de Presupuesto.
- ✓ Plan Estratégico Institucional 2016 - 2020, el cual señala la misión, visión y objetivos estratégicos a seguir por el Ministerio de Medio Ambiente y Agua.

3. EL MMAYA Y LA CONTRIBUCIÓN A LA CONSTITUCIÓN POLÍTICA DEL ESTADO

El Ministerio de Medio Ambiente y Agua participa y contribuye de manera directa a 3 pilares representados en el PEI, específicamente al Pilar 2, “Universalización en el acceso a los servicios básicos”; Pilar 6 vinculado a riego y bosques desde el enfoque de contribución a la soberanía productiva; y al Pilar 9 Soberanía ambiental con desarrollo integral que aborda el fortalecimiento de la gestión del agua, bosques, biodiversidad, áreas protegidas, cambio climático, gestión de calidad ambiental y gestión integral de residuos sólidos (Figura 1).

El gobierno actual, para la gestión 2021, estableció un mensaje claro a la Cooperación Internacional, para dar continuidad a temas como ser: acceso al agua y al saneamiento básico, riego para la mejora en la alimentación de la población, pero por sobre todo el cuidado y preservación de la biodiversidad y el medio ambiente, mediante la adquisición de equipos y tecnología para combatir incendios forestales, así como derogar y/o promulgar decretos para el cuidado del mismo.

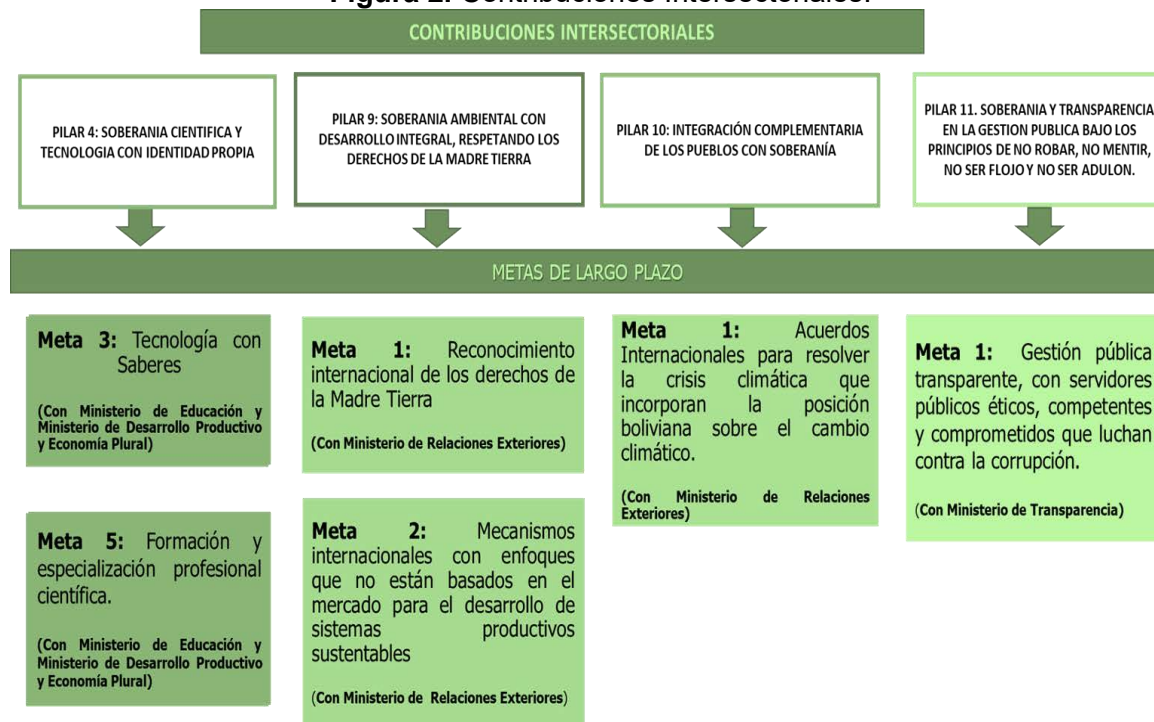
Figura. 1. Planes Vinculados a Competencias del MMAYA



El MMAYA también contribuye a través de acciones intersectoriales y de manera indirecta a otros cuatro pilares. Pilar 4, referida a “Diseñar y ejecutar políticas de capacitación técnica y tecnológica en materia productiva”; Pilar 9, vinculada a la “Promoción de la visión internacional del Vivir Bien en el Marco de la gestión de los sistemas de vida”, siendo el

MMAyA una entre otras instancias que proveen insumos sectoriales para los procesos de negociación internacional sobre Cambio Climático, Biodiversidad, Desertificación, Desarrollo Sostenible y otros Acuerdos Multilaterales Ambientales; Pilar 10, vinculada al “Reconocimiento de mecanismos internacionales no basados en el mercado y promoción de la gestión comunitaria de pueblos indígenas y comunidades locales”; Pilar 11, vinculada a la gestión pública transparente, con servidores públicos éticos, competentes y comprometidos que luchan contra la corrupción y la gestión de acceso a la información (Figura 2).

Figura 2. Contribuciones Intersectoriales.



Fuente: PEI – MMAyA

Por tanto, es importante mencionar que el Ministerio de Medio Ambiente y Agua, realiza intervenciones integrales con instituciones del sector público, gobiernos sub-nacionales y actores privados, para formar alianzas estratégicas. Así mismo, debemos mencionar que la actual gestión de gobierno viene impulsando estas acciones con el objetivo de impulsar la unidad y bienestar del pueblo boliviano.

4. MARCO INSTITUCIONAL

Los antecedentes institucionales del MMAyA, están sobre la base del Ministerio del Agua, creado en febrero de 2006, pero con el nuevo enfoque de la Carta Magna aprobada en enero de 2009 se establece el Estado Plurinacional de Bolivia, y para iniciar una adecuada

gestión se promulga el DS N°. 29894, que determina y amplía las competencias del que fuese Ministerio de Agua, incorporando la temática de medio ambiente biodiversidad y cambios climáticos, con esta conceptualización y enfoque se crea el Ministerio de Medio Ambiente y Agua.

Finalmente, con la promulgación del DS N°. 429, del 10 de febrero de 2010, se modifica la estructura jerárquica del Ministerio de Medio Ambiente y Agua, al incluir entre sus atribuciones la temática forestal, las cuales son necesarias para una gestión ambiental integral, el Cuadro 1 presenta en detalle lo expuesto anteriormente.

Cuadro 1. Antecedentes de la Creación del Ministerio de Medio Ambiente y Agua

LEY D.S o NORMA	FECHA	DESCRIPCION
DS N° 28611	30/1/2006	CREACION DEL MINISTERIO SIN CARTERA RESPONSABLE DEL AGUA
LEY N° 3351, LEY DE ORGANIZACIÓN DEL PODER EJECUTIVO	21/2/2006	CREACION DEL MINISTERIO DE AGUA Y SUS VICEMINISTERIOS DE CUENCAS, VICEMINISTERIO DE RIEGO Y VICEMINISTERIO DE SERVICIOS BASICOS
DS N° 29894 ESTRUCTURA ORGANIZATIVA DEL PODER EJECUTIVO DEL ESTADO PLURINACIONAL	7/2/2009	CREACION DEL MINISTERIO DE MEDIO AMBIENTE Y AGUA Y SUS VICEMINISTERIOS: <ul style="list-style-type: none"> • VICEMINISTERIO DE RECURSOS HÍDRICOS Y RIEGO • VICEMINISTERIO DE AGUA POTABLE Y SANEAMIENTO BASICO • VICEMINISTERIO DE MEDIO AMBIENTE BIODIVERSIDAD Y CAMBIOS CLIMATICOS
DS N° 429	10/2/2010	INCORPORA A LA ESTRUCTURA ORGANICA DEL VICEMINISTERIO DE MEDIO AMBIENTE, BIODIVERSIDAD Y CAMBIOS CLIMATICOS LA DIRECCION DE GESTION Y DESARROLLO FORESTAL

5. ESTRUCTURA ORGANIZACIONAL

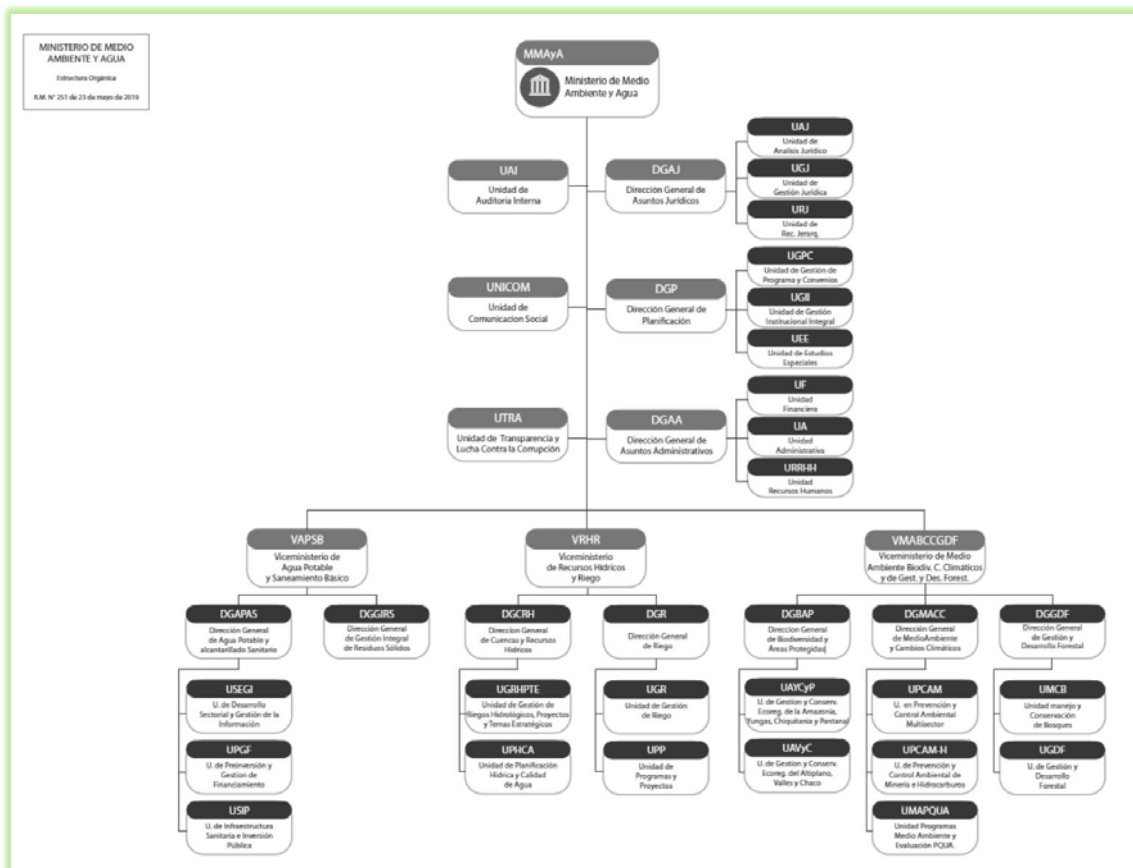
De acuerdo a lo establecido en el DS N° 29894, Art. 94, la estructura jerárquica de Ministerio de Medio Ambiente y Agua es la siguiente:

- Ejecutivo – Normativo**, que emite las políticas, normas y directrices en materia de: i) el agua para la vida, ii) riego para la producción y seguridad alimentaria, iii) manejo integral de recursos hídricos y iii) sustentabilidad y sostenibilidad de la Madre Tierra.
- Nivel de apoyo**, compuesto de tres direcciones y tres unidades que apoyan transversalmente en sus funciones a toda la estructura central del Ministerio.
- Planificación y coordinación**, básicamente compuesta por los tres Viceministerios.



- d) **Operativo**, compuesto por las Unidades Desconcentradas, Descentralizadas y Autárquicas, cuya responsabilidad principal radica en ejecutar las acciones sustantivas en coordinación con el nivel de apoyo del ministerio.

Figura 3. Estructura Organizacional del MMAyA y Entidades relacionadas



Así mismo, con base en el Art. 119 del mencionado decreto, excepcionalmente y para fines administrativos, se han creado las siguientes unidades ejecutoras:

Cuadro 2. Unidades ejecutoras del MMAyA

UNIDADES	
Unidad Coordinadora de Programas - PAAP	Programa Piloto de Resiliencia Climática - PPCR
Unidad Coordinadora del Programa - UGCK	Comisión Gubernamental de Ozono - CoGO
Unidad Coordinadora de Programas - MMAyA	Unidad Desconcentrada SUSTENTAR
Unidad Coordinadora de Programa Cosechando Agua Sembrando Luz -CASL	Programa Nacional de Contaminantes Orgánicos Persistentes - PRONACOPs
Unidad Coordinadora del Programa - MI RIEGO	Unidad Operativa Boliviana - UOB



6. PROGRAMACION DE MEDIANO Y CORTO PLAZO

6.1. Planificación de Mediano y Corto Plazo

La planificación de largo plazo del MMAyA, está orientada por “La Agenda Patriótica 2025”, en este sentido los objetivos estratégicos del PEI y el Programa de Operaciones Anual 2014; contribuye de forma directa:

- **Pilar 2:** Socialización y universalización de los servicios básicos con Soberanía para Vivir Bien
- **Pilar 6:** Soberanía productiva con diversificación y desarrollo Integral sin la dictadura del mercado capitalista
- **Pilar 9:** Soberanía ambiental con desarrollo integral, respetando los derechos de la Madre Tierra.

En concurrencia con los documentos rectores de planificación, el MMAyA, a través de sus respectivos Viceministerios, formuló los siguientes planes de desarrollo sectorial: “Programa Plurianual de Gestión Integrada de Recursos Hídricos y Manejo Integral de cuencas 2013-2017”; Biodiversidad, Cambios Climáticos y Gestión y Desarrollo Forestal, 2012-2016”.

6.2. Acciones Estratégicas

El Plan Estratégico Institucional 2021, establece la siguiente Visión y Misión Institucional

Misión Institucional

“El Ministerio de Medio Ambiente y Agua en el marco del Plan de Desarrollo Económico y Social, promueve el desarrollo equitativo, recíproco y en armonía con la Madre Tierra, mediante la gestión integral del recurso hídrico, el acceso al agua potable y saneamiento, el riego para la seguridad alimentaria, así como el manejo integral del ambiente y los sistemas de vida, para Vivir Bien”.

Visión Institucional

“Al 2020 el Ministerio de Medio Ambiente y Agua, fortalecido institucionalmente, en el marco del Plan Nacional de Desarrollo Económico y Social, gestiona de manera integral y sustentable los recursos hídricos y medioambientales en los sistemas de vida, desarrollando, difundiendo y respetando los derechos de la Madre Tierra, ha garantizado condiciones para el Vivir Bien de las bolivianas y bolivianos”.

Asimismo, el PEI 2016-2020 del MMAyA, estableció la correspondencia entre los objetivos y las estrategias de desarrollo institucional.



Cuadro 3. Correspondencia entre los objetivos y las estrategias de desarrollo institucional.

Cód.	OBJETIVOS ESTRATÉGICOS INSTITUCIONALES	ÁMBITO TEMÁTICO
1	Promover la universalización de los servicios de agua potable y saneamiento en las áreas urbana y rural, en forma concurrente y participativa.	Agua potable y alcantarillado sanitario
2	Impulsar modelos de desarrollo territorial mediante una gestión integrada de recursos hídricos y manejo integral de cuencas para contribuir a la seguridad alimentaria a través de sistemas de almacenamiento y uso eficiente del agua.	Riego Recursos hídricos y cuencas
3	Promover la gestión de la calidad ambiental y el manejo de los componentes de la madre tierra para el desarrollo territorial integral en Armonía con la Madre Tierra.	Medio ambiente y Cambio Climático Gestión integral de residuos sólidos Biodiversidad Áreas Protegidas Desarrollo forestal
4	Implementar la gestión pública transparente con servidores públicos éticos, competentes y comprometidos.	Administración central

7. CARACTERÍSTICAS DEL POA 2021

El POA/Presupuesto de la gestión 2021, está articulado a los lineamientos del Plan Nacional de Desarrollo “Bolivia Digna, Soberana, Productiva y Democrática para Vivir Bien”.

Los objetivos de Gestión (Acciones de Corto Plazo) se articularon al Plan Estratégico Institucional MMAyA 2016- 2020, aprobado por resolución Ministerial N° 509 del 29 de diciembre de 2016, asimismo también se consideró la Resolución Ministerial N° 156, del 20 de agosto de 2013, del Ministerio de Planificación del Desarrollo, que puso en vigencia y aplicación las Directrices de Planificación de Mediano y Largo Plazo hacia la Agenda Patriótica 2025.

Cuadro 4. Acciones de Corto Plazo 2021 (Objetivos de Gestión Institucional)

CÓD	ACCIONES DE CORTO PLAZO 2021	RESPONSABLES DIRECTOS
1	Implementar Programas y Proyectos de agua potable y saneamiento en todo el territorio nacional a través de la canalización de recursos de la Cooperación Técnica y/o Financiera a las Entidades Ejecutoras, con la suscripción de Convenios de Financiamiento y/o Transferencia que permitan contribuir al incremento de coberturas de agua potable y saneamiento básico en el marco de los Planes y Políticas Nacionales y Sectoriales.	VAPSB - DGAPAS UCP – PAAP (Agua Potable) UCP - CAF (Agua Potable)
2	Ampliar la cobertura bajo riego implementado Programas y Proyectos de riego, a través de la canalización de recursos, implementación de normativas sectoriales; el fortalecimiento y desarrollo de capacidades de los actores del sector, en el marco del Planes y Políticas Nacionales, para la soberanía productiva con diversificación y desarrollo integral.	VRHR - DGR MI RIEGO UCP – CAF (Riego) UTP PPCR (Riego)
3	Fortalecer la gestión de los recursos hídricos, bajo un enfoque integral y sustentable con modalidades de participación y	VRHR - DGCyRH UGCK



	autogestión, que garantice su armonía con la Madre Tierra y el agua como recurso estratégico para el desarrollo integral en un escenario de cambio climático y gestión de riesgos con enfoque de resiliencia.	UTP
		PPCR (Cuencas)
		UOB
4	Formular en el marco del desarrollo integral, una nueva visión de gestión ambiental dinámica y articulada con los actores y sectores públicos y privados, a través de políticas, planes, programas y normas que contribuyan a mejorar la calidad ambiental, la reducción de la pobreza y promuevan procesos de desarrollo productivo con base en tecnologías limpias, para prevenir, mitigar y controlar los impactos ambientales en los sistemas de vida.	VMA-DGMACC
		CoGO
		PRONACOP's
5	Promover la implementación de la gestión integral de residuos sólidos mediante el desarrollo de instrumentos normativos, capacitación, asistencia técnica y gestión de proyectos en Bolivia, para el desarrollo territorial integral en armonía con la Madre Tierra.	VAPSB - DGGIRS
		UCP-PAAP (Residuos Sólidos)
		UCP-CAF (Residuos Sólidos)
6	Desarrollar la Gestión Integral de la Biodiversidad en todos los niveles de organización biológica, generando políticas, planes, programas, proyectos y mecanismos técnico legales con la participación y articulación de los actores públicos, privados y las organizaciones sociales, para contribuir a la seguridad y soberanía alimentaria para el vivir bien, disminuir la extrema pobreza y combatir los efectos adversos del cambio climático.	VMA-DGBAP
		MI RIEGO (BIODIVERSIDAD)
7	Contribuir a la gestión del Sistema Plurinacional de Áreas Protegidas (SPAP) y al establecimiento de directrices de desarrollo integral de aprovechamiento de los recursos naturales con tecnologías limpias y de última generación a través de actividades de monitoreo, fiscalización y control de las funciones ambientales para lograr el equilibrio y complementariedad de los sistemas de vida.	SERNAP
8	Fortalecer la Gestión Integral y Sustentable de los Bosques a través del desarrollo de políticas, normas, e instrumentos de gestión y monitoreo y sistemas de información que viabilicen la ejecución de funciones ambientales y coadyuven a combatir la extrema pobreza.	VMA-DGGDF
		SUSTENTAR
9	Contribuir al logro de una eficiente y eficaz gestión del MMAyA, mediante la aplicación de procesos transparentes, instrumentos de gestión pública, financiera, legal y de comunicación.	DESPACHO
		UAI
		UNICOM
		UTRA
		DGAJ
		DGAA
		DGP

8. ANALISIS DEL ANTEPROYECTO PLAN OPERATIVO ANUAL 2021

Las políticas públicas propuestas, tienen la base, visión y fundamentos plasmados en los diferentes lineamientos de planificación de los Planes Estratégicos Institucionales, los mismos cuentan con una visión y orientación a un desarrollo integral.

Por tanto, el Anteproyecto del Plan Operativo Anual 2021 y Presupuesto Plurianual 2021 - 2025 del Ministerio de Medio Ambiente y Agua – MMAyA, debe considerar de manera integral la variedad y diversidad de pisos ecológicos, el patrimonio natural, cultural y de recursos hídricos, forestales y agrícolas, al igual que la biodiversidad en flora y fauna. Se

debe tener presente, que ésta riqueza, constituye un desafío para la elaboración de políticas públicas nacionales y sectoriales, puesto que corresponde garantizar el uso sustentable y sostenible de éstos recursos, a fin de precautelar nuestro patrimonio natural.

Las modificaciones del Plan Operativo Anual – Presupuesto 2021 del Ministerio de Medio Ambiente y Agua, no comprometen modificaciones al Plan Estratégico Institucional 2016-2020 de esta Cartera de Estado, más bien permiten eliminar, modificar o incorporar las operaciones y tareas con el fin de poder cumplir los alcances de las Acciones de Corto Plazo, en el marco de la normativa vigente.

El Plan Operativo Anual - POA, el Anteproyecto de Presupuesto 2021 por un total de Bs948.164.051,00 (Novecientos cuarenta y ocho millones ciento sesenta y cuatro mil cincuenta y uno 00/00 Bolivianos) y el Presupuesto Plurianual ajustado del MMAYA, fue aprobado mediante Resolución Ministerial N°194 de 25 de diciembre de 2020, el anteproyecto de presupuesto estaba compuesto por gastos corriente por un monto Bs. 194.357.975,00 (Ciento noventa y cuatro millones trescientos cincuenta y siete mil novecientos setenta y cinco 00/100 bolivianos) y gasto de capital por un monto de Bs753.806.076,00 (Setecientos cincuenta y tres ochocientos seis mil setenta y seis 00/100 bolivianos).

El presupuesto presentado al Ministerito de Economía y Finanzas Públicas contempló la reducción del 5% en Servidos Personales y 10% en el resto del gasto en todas las fuentes de financiamiento, salvo transferencias específicas, contrapartes, créditos y donaciones, establecidas en normativa vigente, es por ello que las principales reducciones son en las fuentes y organismo de financiamiento 10-111 TGN y 11-000 TGN Otros Ingresos.

Se realizó un análisis y ajustes al POA, y uno de los criterios para la reformulación fue que las operaciones no podrán ser eliminadas, además que todas las modificaciones deben estar técnicamente justificadas. Otro aspecto importante es que la reformulación del Plan Operativo Anual – Presupuesto 2021 fue realizada en coordinación entre la Dirección General de Planificación y la Dirección General de Asuntos Administrativos y con la participación de todas las unidades organizacionales que conforman la estructura del MMAYA con sus Viceministerios y sus unidades correspondientes, las unidades sustantivas (Cuadro 2), al ser las instancias especializadas que ejecutan las operaciones y tareas así como los presupuestos. En este contexto, se explican los aspectos generales de la reformulación y se detallan las modificaciones hechas a las operaciones y tareas por Acción de Corto Plazo.

Los viceministerios, unidades ejecutoras y administración central realizaron una comparación entre el anteproyecto del presupuesto 2021 presentado al MEFP con el Presupuesto general del Estado 2021, aprobado mediante ley 1356 de 28 de diciembre de 2020, donde se observa una reducción del 5% en gasto corriente, debido a la aplicación de la política de austeridad del Gobierno Nacional; sin embargo, en gasto de capital existe un incremento del 28% para la reactivación económica. El presupuesto General del Estado 2021, aprobado mediante Ley N°1356 de 28 de diciembre de 2020, contempla el siguiente detalle para el MMAYA:



Cuadro 5. Reformulado al Anteproyecto realizado en el MMAYA.

DEPENDENCIA	ANTEPROYECTO 2021 TOTAL	REFORMULADO 2021 TOTAL
ADM CEN	19.279.754	17.099.688,00
DGP	4.127.560	3 640.273,00
VAPSB	73.514.747	72.419.086,00
VRHR	57.482.014	59.701.896,00
VMABCCGDF	23.391 .671	21.295.767,00
UOB	171.873	171.873,00
SERNAP	36.721.989	34.046.848,00
UCP • MI RIEGO	308.389.085	315.092.087,00
UCP • PAAP	289.975 791	410.125.877,00
UCEP-MMAYA	114 629 549	127.772.916,00
UEP-COSECH.	394 606	394.006,00
UGCK	20085411	15 332 661,00
TOTAL GENERAL	948.164.050	1.077 .092.978,00

Cuadro 6. Ajustes realizados en cada una de las áreas del MMAYA

DEPENDENCIA	GASTO CORREINTE	GASTO CAPITAL	TRANSFERENCIA A CAPITAL	TRANSFERENCIA CORRIENTE	TOTAL
ADM CEN.	17.099.688,00				17.099.688,00
DGP	3.640.273,00				3 640.273,00
VAPSB	71 626.834,00	405.170,00	387.082,00		72.419.086,00
VRHR	19.585.623,00	7.402.524,00	32.713 749,00		59.701.896,00
VMABCCGDF	19.992.215,00	1.303.552,00			21.295.767,00
UOB	171.873,00				171.873,00
SERNAP	34.046.848,00				34.046.848,00
UCP MI RIEGO		150.146 623,00	152.945.464,00	12.000.000,00	315.092.087,00
UCP PAAP	504.825,00	409.621.052,00			410.125.877,00
UCEP-MMAYA		40 493.005,00	80.829 794,00	6.450.117,00	127.772.916,00
UEP-COSECH.		394.006,00			394.006,00
UGCK		6.546 428,00	8.786.233,00		15 332 661,00
TOTAL GENERAL	166.668.179,00	616.312.360,00	275.662.322,00	18.450.117,00	1.077 .092.978,00

El presupuesto presentado al Ministerio de Economía y Finanzas Públicas, contemplo la reducción del 5% en servicios personales y 10 % en el resto de los gastos en todas las fuentes de financiamiento, salvo transferencias específicas, contrapartes, créditos y donaciones establecidas en normativa vigente.

En tal sentido los ajustes al POA, según los informes remitidos a esta Dirección, indican que los mismos fueron en la parte presupuestaria de los formularios de POA; Estructura Programática Financiera, en específico en columnas de Presupuesto Corriente y en Total, y se mantienen las acciones de corto plazo, indicadores, metas y tareas para la gestión 2021, esto ocurre en los viceministerios y unidades desconcentradas y unidades ejecutoras.

9. METAS PROGRAMADAS GESTIÓN 2021

En este contexto, las metas programadas, por los Viceministerios y las Unidades Operativas del MMAyA, están acordes a la política pública vigente y en función del Presupuesto Aprobado para la gestión 2021.

9.2. Articulación POA - Presupuesto Anual

En este punto se presenta los formularios de la articulación POA – Presupuesto Anual (Formulario 1) de los viceministerios y las unidades operativas del MMAyA. El Anexo 1 presenta los cuadros respectivos¹.

9.3. Operaciones - Actividades

En este punto se presenta los formularios referidos a operaciones y actividades (Formulario 4) de los viceministerios y las unidades operativas del MMAyA. El Anexo 2 presenta los cuadros respectivos².

10. CONCLUSIONES

Sobre la base de lo expuesto se concluye en lo siguiente:

- 1) Se cumplieron los ajustes realizados al Anteproyecto del Plan Operativo Anual 2021 según el Presupuesto General de la Nación 2021 aprobado. El presupuesto presentado al Ministerio de Economía y Finanzas Públicas, contempla la reducción del 5% en servicios personales y 10% en el resto de los gastos en todas las fuentes de financiamiento, salvo transferencias específicas, contrapartes, créditos y donaciones, establecido en la normativa vigente, es por ello que las principales reducciones son en fuentes y organismo de financiamiento 10-111 TGN y 11-000 TGN Otros Ingresos.

¹ La información fue obtenida del Sistema Informático SIARH sobre el POA 2021 donde se tiene los informes de las Viceministerios y unidades ejecutoras.

² Idem anterior.



- 2) El proceso de reformulación del Plan Operativo Anual - Presupuesto 2021 se ha llevado adelante en el marco de la Ley N° 1356 del 28 de Diciembre de 2020 y registrado en el Sistema de Gestión Pública (SIGEP).
- 3) La reformulación del Plan Operativo Anual – Presupuesto 2021 del MMAyA no compromete modificaciones del Plan Estratégico Institucional 2016-2020 de esta Cartera de Estado.
- 4) El Plan Operativo Anual 2021; esta elaborado y consolidado de acuerdo a las Directrices de Formulación Presupuestaria del Ministerio de Economía y Finanzas Públicas y del Ministerio de Planificación del Desarrollo.
- 5) Se recomienda remitir el presente informe a la Dirección General de Asuntos Jurídicos para la elaboración de la Resolución Ministerial, de aprobación del POA reformulado de la Gestión 2021 del MMAYA, para lo cual se adjunta el informe técnico DGAA/UF/PPTO N° 014/2021.



ESTADO PLURINACIONAL DE
BOLIVIA

MINISTERIO DE
MEDIO AMBIENTE Y AGUA

Anexo 1. Articulación POA – Presupuesto Anual



ESTADO PLURINACIONAL DE
BOLIVIA

MINISTERIO DE
MEDIO AMBIENTE Y AGUA

Plan Operativo Anual

FORMULARIO NRO. 1: Articulacion POA - Presupuesto Anual

ENTIDAD:	MINISTERIO DE MEDIO AMBIENTE Y AGUA	GESTION:	2021
AREA / UNIDAD ORGANIZACIONAL:	DGAA - DESP Dirección General de Asuntos Administrativos		
MISION:	El Ministerio de Medio Ambiente y Agua en el marco del Plan de Desarrollo Económico y Social, promueve el desarrollo equitativo, recíproco y en armonía con la Madre Tierra, mediante la gestión integral del recurso hídrico, el acceso al agua potable y saneamiento, el riego para la seguridad alimentaria, así como el manejo integral del ambiente y los sistemas de vida, para Vivir Bien.		
VISION:	Al 2020 el Ministerio de Medio Ambiente y Agua, fortalecido institucionalmente, en el marco del Plan de Desarrollo Económico y Social, gestiona de manera integral y sustentable los recursos hídricos y medioambientales en los sistemas de vida, desarrollando, difundiendo y respetando los derechos de la Madre Tierra, ha garantizado condiciones para el Vivir Bien de las bolivianas y bolivianos.		

ESTRUCTURA PDES (A*)			ACCION DE MEDIANO PLAZO DEL PEI (B*)		ACCION DE CORTO PLAZO (C*)	PRODUCTOS ESPERADOS (D)	INDICADOR (E)			ESTRUCTURA PROGRAMATICA (F*)			SECTOR ECONOMICO (G)	PROGRAMACION EJECUCION TRIM. %(H)			
COD. PEDS			Cod. PEI	Denominacion	Denominacion	(Bien o Servicio)	Descripcion del Indicador	Linea Base	Meta	Denominacion	Presupuesto en Bs		Denominacion	I	II	III	IV
P	M	R						2020	2021		Corriente	Total					
11	1	298	4	Implementar la gestión pública transparente con servidores públicos éticos, competentes y comprometidos.	Contribuir al logro de una eficiente y eficaz gestión del MMAyA, mediante la aplicación de procesos transparentes, instrumentos de gestión pública, financieros, legales y de comunicación.	MANEJO ADMINISTRATIVO Y FINANCIERO INSTITUCIONAL EFICIENTE	Número de solicitudes y procesos atendidos dentro de los plazos establecidos por normativa vigente/ número de solicitudes recibidas	DESARROLLAR PROCESOS ADMINISTRATIVOS Y FINANCIEROS DISEÑADOS Y PLANIFICADOS PARA EL CUMPLIMIENTO EFICIENTE DE LOS OBJETIVOS INSTITUCIONALES	REALIZAR, AL 100% LOS PROCESOS ADMINISTRATIVOS Y FINANCIEROS CUMPLIENDO LOS OBJETIVOS INSTITUCIONALES COORDINANDO CON LAS UNIDADES ADMINISTRATIVA, FINANCIERA Y RECURSOS HUMANOS	DIRECCION GENERAL DE ASUNTOS ADMINISTRATIVOS - Fuente 11	362.390,58	362.390,58		25	25	25	25
11	1	298	4	Implementar la gestión pública transparente con servidores públicos éticos, competentes y comprometidos.	Contribuir al logro de una eficiente y eficaz gestión del MMAyA, mediante la aplicación de procesos transparentes, instrumentos de gestión pública, financieros, legales y de comunicación.	MANEJO DE LOS RECURSOS ECONÓMICOS DE MANERA EFICIENTE	Procesos integrales administrativos, financieros y técnicos oportunos para el cumplimiento eficiente de las acciones de largo, mediano y corto plazo	98% DE LOS PROCESOS EJECUTADOS GESTIÓN 2020	100% DE PROCESOS EJECUTADOS EN LA GESTIÓN 2021	DIRECCION GENERAL DE ASUNTOS ADMINISTRATIVOS	2.899.797,56	2.899.797,56		25	25	25	25

Plan Operativo Anual

FORMULARIO NRO. 1: Articulacion POA - Presupuesto Anual			
ENTIDAD:		MINISTERIO DE MEDIO AMBIENTE Y AGUA	GESTION: 2021
AREA / UNIDAD ORGANIZACIONAL:		DGAJ - DESP Dirección General de Asuntos Jurídicos	
MISION:		El Ministerio de Medio Ambiente y Agua en el marco del Plan de Desarrollo Económico y Social, promueve el desarrollo equitativo, recíproco y en armonía con la Madre Tierra, mediante la gestión integral del recurso hídrico, el acceso al agua potable y saneamiento, el riego para la seguridad alimentaria, así como el manejo integral del ambiente y los sistemas de vida, para Vivir Bien.	
VISION:		Al 2020 el Ministerio de Medio Ambiente y Agua, fortalecido institucionalmente, en el marco del Plan de Desarrollo Económico y Social, gestiona de manera integral y sustentable los recursos hídricos y medioambientales en los sistemas de vida, desarrollando, difundiendo y respetando los derechos de la Madre Tierra, ha garantizado condiciones para el Vivir Bien de las bolivianas y bolivianos.	

ESTRUCTURA PDES (A*)				ACCION DE MEDIANO PLAZO DEL PEI (B*)		ACCION DE CORTO PLAZO (C*)		PRODUCTOS ESPERADOS (D)	INDICADOR (E)				ESTRUCTURA PROGRAMATICA (F*)					SECTOR ECONOMICO (G)		PROGRAMACION EJECUCION TRIM. %(H)			
COD. PEDS				Cod. PEI		Cod. POA		(Bien o Servicio)	Descripcion del Indicador	Unidad de Medida	Linea Base	Meta	Cod. Prog	Denominacion	Presupuesto en Bs			Cod. Sector	Denominacion	I	II	III	IV
P	M	R	A												Corriente	Inversion	Total						
11	1	298	4	4	Implementar la gestión pública transparente con servidores públicos éticos, competentes y comprometidos.	9	Contribuir al logro de una eficiente y eficaz gestión del MMAyA, mediante la aplicación de procesos transparentes, instrumentos de gestión pública, financieros, legales y de comunicación.		Número de solicitudes y procesos atendidos dentro de los plazos establecidos por normativa vigente/ número de solicitudes recibidas		A TRAVÉS DE LA DIRECCIÓN JURÍDICA, SE ASESORA AL DESPACHO DE LA SEÑORA MINISTRA, VICEMINISTROS Y ADMINISTRACIÓN CENTRAL. A) EMITE RESOLUCIONES MINISTERIALES EN ÉAREA FORESTAL, MEDIO AMBIENTE, AGUA POTABLE Y SANEAMIENTO BÁSICO. B) ELABORACIÓN DE CONVENIOS, CONTRATOS, ADENDAS, ANÁLISIS DE PROYECTOS DE LEY, DECRETOS SUPREMOS. C) PROCESOS PENALES, COACTIVOS FISCALES, ADMINISTRATIVO S INTERNOS, PROCESOS CONTENCIOSOS ADMINISTRATIVO S.	PROCESOS INTERNOS OPTIMIZADOS PARA EL CUMPLIMIENTO EFICIENTE DE LOS OBJETIVOS INSTITUCIONALES.	00	DIRECCION GENERAL DE ASUNTOS ADMINISTRATIVOS	396.752,49		396.752,49			0	0	0	100

Plan Operativo Anual

FORMULARIO NRO. 1: Articulacion POA - Presupuesto Anual																							
ENTIDAD:				MINISTERIO DE MEDIO AMBIENTE Y AGUA															GESTION:		2021		
AREA / UNIDAD ORGANIZACIONAL:				UAI Unidad Auditoría Interna																			
MISION:				El Ministerio de Medio Ambiente y Agua en el marco del Plan de Desarrollo Económico y Social, promueve el desarrollo equitativo, reciproco y en armonía con la Madre Tierra, mediante la gestión integral del recurso hídrico, el acceso al agua potable y saneamiento, el riego para la seguridad alimentaria, así como el manejo integral del ambiente y los sistemas de vida, para Vivir Bien.																			
VISION:				Al 2020 el Ministerio de Medio Ambiente y Agua, fortalecido institucionalmente, en el marco del Plan de Desarrollo Económico y Social, gestiona de manera integral y sustentable los recursos hídricos y medioambientales en los sistemas de vida, desarrollando, difundiendo y respetando los derechos de la Madre Tierra, ha garantizado condiciones para el Vivir Bien de las bolivianas y bolivianos.																			
ESTRUCTURA PDES (A*)				ACCION DE MEDIANO PLAZO DEL PEI (B*)		ACCION DE CORTO PLAZO (C*)		PRODUCTOS ESPERADOS (D)	INDICADOR (E)				ESTRUCTURA PROGRAMATICA (F*)					SECTOR ECONOMICO (G)		PROGRAMACION EJECUCION TRIM. %(H)			
COD. PEDS									Descripcion del Indicador	Unidad de Medida	Linea Base	Meta	Cod. Prog	Denominacion	Presupuesto en Bs								
P	M	R	A	Cod. PEI	Denominacion	Cod. POA	Denominacion	(Bien o Servicio)							2020	2021			Corriente	Inversion	Total	Cod. Sector	Denominacion
11	1	298	4	4	Implementar la gestión pública transparente con servidores públicos éticos, competentes y comprometidos.	9	Contribuir al logro de una eficiente y eficaz gestión del MMAyA, mediante la aplicación de procesos transparentes, instrumentos de gestión pública, financieros, legales y de comunicación.		No. de Informes emitidos versus No de informes Programados		2	2	00	DIRECCION GENERAL DE ASUNTOS ADMINISTRATIVOS	635.515,23		635.515,23			50	0	0	50
11	1	298	4	4	Implementar la gestión pública transparente con servidores públicos éticos, competentes y comprometidos.	9	Contribuir al logro de una eficiente y eficaz gestión del MMAyA, mediante la aplicación de procesos transparentes, instrumentos de gestión pública, financieros, legales y de comunicación.		No. de Informes emitidos versus No de informes Programados		10	7	00	DIRECCION GENERAL DE ASUNTOS ADMINISTRATIVOS			0,00			0	100	0	0
11	1	298	4	4	Implementar la gestión pública transparente con servidores públicos éticos, competentes y comprometidos.	9	Contribuir al logro de una eficiente y eficaz gestión del MMAyA, mediante la aplicación de procesos transparentes, instrumentos de gestión pública, financieros, legales y de comunicación.		No. de Informes emitidos versus No de informes Programados		4	6	00	DIRECCION GENERAL DE ASUNTOS ADMINISTRATIVOS			0,00			0	16,67	66,67	16,67

Plan Operativo Anual

FORMULARIO NRO. 1: Articulacion POA - Presupuesto Anual					
ENTIDAD:		MINISTERIO DE MEDIO AMBIENTE Y AGUA		GESTION:	2021
AREA / UNIDAD ORGANIZACIONAL:		UNICOM Unidad Comunicación Social			
MISION:		El Ministerio de Medio Ambiente y Agua en el marco del Plan de Desarrollo Económico y Social, promueve el desarrollo equitativo, reciproco y en armonía con la Madre Tierra, mediante la gestión integral del recurso hídrico, el acceso al agua potable y saneamiento, el riego para la seguridad alimentaria, así como el manejo integral del ambiente y los sistemas de vida, para Vivir Bien.			
VISION:		Al 2020 el Ministerio de Medio Ambiente y Agua, fortalecido institucionalmente, en el marco del Plan de Desarrollo Económico y Social, gestiona de manera integral y sustentable los recursos hídricos y medioambientales en los sistemas de vida, desarrollando, difundiendo y respetando los derechos de la Madre Tierra, ha garantizado condiciones para el Vivir Bien de las bolivianas y bolivianos.			

ESTRUCTURA PDES (A*)				ACCION DE MEDIANO PLAZO DEL PEI (B*)		ACCION DE CORTO PLAZO (C*)		PRODUCTOS ESPERADOS (D)	INDICADOR (E)				ESTRUCTURA PROGRAMATICA (F*)						SECTOR ECONOMICO (G)		PROGRAMACION EJECUCION TRIM. %(H)			
COD. PEDS									Descripción del Indicador	Unidad de Medida	Linea Base	Meta	Cod. Prog	Denominacion	Presupuesto en Bs									
P	M	R	A	Cod. PEI	Denominacion	Cod. POA	Denominacion				(Bien o Servicio)	2020			2021	Corriente	Inversion	Total	Cod. Sector	Denominacion	I	II	III	IV
11	1	298	4	4	Implementar la gestión pública transparente con servidores públicos éticos, competentes y comprometidos.	9	Contribuir al logro de una eficiente y eficaz gestión del MMAyA, mediante la aplicación de procesos transparentes, instrumentos de gestión pública, financieros, legales y de comunicación.		Campañas de sensibilización, información, educación y difusión.		2 CAMPANAS DIFUNDIDAS A TRAVES DE SPOTS, PRENSA ESCRITA, PORTALES DIGITALES, PASES EN MEDIOS TELEVISIVOS Y CUNAS RADIALES SALUTACIONES CAMPANA CARNAVAL 4 CANALES DE TELEVISION 2 MEDIOS RADIALES 1 PERIODICO CAMAPANA PREVENCION DE INCENDIOS 8 CANALES TELEVISIVOS 20 PROGRAMAS RADIALES 10 PERIODICOS, REVISTAS O PORTALES DIGITALES 5 REDES SOCIALES 3 PROGRAMAS INDEPENDIENTES EN REDES SOCIALES ACTUALIZACION DIARIA RRSS Y PAGINA WEB	SE NOS PUEDA PROPORCIONAR UN PRESUPUESTO PROPIO PARA PODER DISPONER EN PLANES COMUNICACIONALES SIN DEPENDER DE PRESUPUESTO AJENO	00	DIRECCION GENERAL DE ASUNTOS ADMINISTRATIVOS	774.133,26		774.133,26			36,11	2,78	58,33	2,78	

Plan Operativo Anual

FORMULARIO NRO. 1: Articulacion POA - Presupuesto Anual																				
ENTIDAD:			MINISTERIO DE MEDIO AMBIENTE Y AGUA											GESTION:		2021				
AREA / UNIDAD ORGANIZACIONAL:			UTRA Unidad Transparencia y Lucha Contra la Corrupción																	
MISION:			El Ministerio de Medio Ambiente y Agua en el marco del Plan de Desarrollo Económico y Social, promueve el desarrollo equitativo, reciproco y en armonía con la Madre Tierra, mediante la gestión integral del recurso hídrico, el acceso al agua potable y saneamiento, el riego para la seguridad alimentaria, así como el manejo integral del ambiente y los sistemas de vida, para Vivir Bien.																	
VISION:			Al 2020 el Ministerio de Medio Ambiente y Agua, fortalecido institucionalmente, en el marco del Plan de Desarrollo Económico y Social, gestiona de manera integral y sustentable los recursos hídricos y medioambientales en los sistemas de vida, desarrollando, difundiendo y respetando los derechos de la Madre Tierra, ha garantizado condiciones para el Vivir Bien de las bolivianas y bolivianos.																	
ESTRUCTURA PDES (A*)			ACCION DE MEDIANO PLAZO DEL PEI (B*)		ACCION DE CORTO PLAZO (C*)	PRODUCTOS ESPERADOS (D)	INDICADOR (E)				ESTRUCTURA PROGRAMATICA (F*)			SECTOR ECONOMICO (G)		PROGRAMACION EJECUCION TRIM. %(H)				
COD. PEDS							Descripcion del Indicador	Unidad de Medida	Linea Base	Meta	Denominacion	Presupuesto en Bs								
P	M	R	Cod. PEI	Denominacion	Denominacion	(Bien o Servicio)						2020	2021		Corriente	Total	Cod. Sector	Denominacion	I	II
11	1	298	4	Implementar la gestión pública transparente con servidores públicos éticos, competentes y comprometidos.	Contribuir al logro de una eficiente y eficaz gestión del MMAyA, mediante la aplicación de procesos transparentes, instrumentos de gestión pública, financieros, legales y de comunicación.		Acciones inherentes a la Prevención y Lucha Contra la Corrupción que son las siguientes: evaluaciones realizadas; Audiencias Públicas realizadas, Base de Datos; Talleres realizados, solicitudes de información atendidas, denuncias concluidas, seguimientos realizados, planes y/o programas propuestos.		PROMOCIONAR Y DAR SEGUIMIENTO AL ACCESO A LA INFORMACIÓN PÚBLICA, GESTIÓN DE DENUNCIAS Y LA GENERACIÓN DE ESPACIOS DE PARTICIPACIÓN CIUDADANA Y DE CONTROL SOCIAL. FORTALECER LOS PRINCIPIOS, VALORES Y CONDUCTAS ÉTICAS EN LAS Y LOS SERVIDORES PÚBLICOS, GENERANDO UNA CULTURA CON TRANSPARENCIA.	100		DIRECCION GENERAL DE ASUNTOS ADMINISTRATIVOS	530.778,93	530.778,93			0	0	0	100

Plan Operativo Anual

FORMULARIO NRO. 1: Articulacion POA - Presupuesto Anual				
ENTIDAD:	MINISTERIO DE MEDIO AMBIENTE Y AGUA		GESTION:	2021
AREA / UNIDAD ORGANIZACIONAL:	DGP - DESP Dirección General de Planificación			
MISION:	El Ministerio de Medio Ambiente y Agua en el marco del Plan de Desarrollo Económico y Social, promueve el desarrollo equitativo, recíproco y en armonía con la Madre Tierra, mediante la gestión integral del recurso hídrico, el acceso al agua potable y saneamiento, el riego para la seguridad alimentaria, así como el manejo integral del ambiente y los sistemas de vida, para Vivir Bien.			
VISION:	Al 2020 el Ministerio de Medio Ambiente y Agua, fortalecido institucionalmente, en el marco del Plan de Desarrollo Económico y Social, gestiona de manera integral y sustentable los recursos hídricos y medioambientales en los sistemas de vida, desarrollando, difundiendo y respetando los derechos de la Madre Tierra, ha garantizado condiciones para el Vivir Bien de las bolivianas y bolivianos.			

ESTRUCTURA PDES (A*)				ACCION DE MEDIANO PLAZO DEL PEI (B*)		ACCION DE CORTO PLAZO (C*)		PRODUCTOS ESPERADOS (D)	INDICADOR (E)				ESTRUCTURA PROGRAMATICA (F*)						SECTOR ECONOMICO (G)		PROGRAMACION EJECUCION TRIM. %(H)			
COD. PEDS									Descripcion del Indicador	Unidad de Medida	Linea Base	Meta	Cod. Prog	Denominacion	Presupuesto en Bs									
P	M	R	A	Cod. PEI	Denominacion	Cod. POA	Denominacion	(Bien o Servicio)											Corriente	Inversion	Total	Cod. Sector	Denominacion	I
11	1	298	4	4	Implementar la gestión pública transparente con servidores públicos éticos, competentes y comprometidos.	9	Contribuir al logro de una eficiente y eficaz gestión del MMAyA, mediante la aplicación de procesos transparentes, instrumentos de gestión pública, financieros, legales y de comunicación.	Acciones para contribuir a una gestión eficiente y eficaz ejecutadas	Mecanismos de planificación implementados		95 % DE LAS ACCIONES REALIZADAS PARA APOYAR Y CONTRIBUIR A UNA GESTIÓN EFICIENTE DEL MMAYA	100 DE ACCIONES REALIZADAS PARA APOYAR Y CONTRIBUIR A UNA GESTIÓN EFICAZ Y EFICIENTE DEL MMAYA	00	DIRECCION GENERAL DE ASUNTOS ADMINISTRATIVOS	432.404,85		432.404,85			25	25	25	25	
11	1	298	4	4	Implementar la gestión pública transparente con servidores públicos éticos, competentes y comprometidos.	9	Contribuir al logro de una eficiente y eficaz gestión del MMAyA, mediante la aplicación de procesos transparentes, instrumentos de gestión pública, financieros, legales y de comunicación.	Acciones para contribuir a una gestión eficiente y eficaz ejecutadas	Número de informes técnicos presentados		UN INFORME DE EJECUCIÓN FÍSICA Y PRESUPUESTARIA, ELABORADO EL AÑO 2020	2 INFORMES DE EJECUCIÓN FÍSICA Y PRESUPUESTARIA EN EL AÑO 2021	34	DGP - EJECUCIÓN Y FINANCIAMIENTO REC. NAT.	2.157.632,00		2.157.632,00			0	0	50	50	
11	1	298	4	4	Implementar la gestión pública transparente con servidores públicos éticos, competentes y comprometidos.	9	Contribuir al logro de una eficiente y eficaz gestión del MMAyA, mediante la aplicación de procesos transparentes, instrumentos de gestión pública, financieros, legales y de comunicación.	Acciones para contribuir a una gestión eficiente y eficaz ejecutadas	Mecanismos de planificación implementados		UN INFORME DE EJECUCIÓN FÍSICA Y PRESUPUESTARIA, ELABORADO EL AÑO 2020	2 INFORMES DE EJECUCIÓN FÍSICA Y PRESUPUESTARIA EN EL AÑO 2021	38	DGP - SIARH - IGI AGUA Y CUENCAS	1.482.641,00		1.482.641,00			0	20	40	40	

Plan Operativo Anual

FORMULARIO NRO. 1: Articulacion POA - Presupuesto Anual				
ENTIDAD:	MINISTERIO DE MEDIO AMBIENTE Y AGUA		GESTION:	2021
AREA / UNIDAD ORGANIZACIONAL:	DGBAP - DESP Dirección General de Biodiversidad y Áreas Protegidas			
MISION:	El Ministerio de Medio Ambiente y Agua en el marco del Plan de Desarrollo Económico y Social, promueve el desarrollo equitativo, recíproco y en armonía con la Madre Tierra, mediante la gestión integral del recurso hídrico, el acceso al agua potable y saneamiento, el riego para la seguridad alimentaria, así como el manejo integral del ambiente y los sistemas de vida, para Vivir Bien.			
VISION:	Al 2020 el Ministerio de Medio Ambiente y Agua, fortalecido institucionalmente, en el marco del Plan de Desarrollo Económico y Social, gestiona de manera integral y sustentable los recursos hídricos y medioambientales en los sistemas de vida, desarrollando, difundiendo y respetando los derechos de la Madre Tierra, ha garantizado condiciones para el Vivir Bien de las bolivianas y bolivianos.			

ESTRUCTURA PDES (A*)				ACCION DE MEDIANO PLAZO DEL PEI (B*)		ACCION DE CORTO PLAZO (C*)		PRODUCTOS ESPERADOS (D)	INDICADOR (E)				ESTRUCTURA PROGRAMATICA (F*)				SECTOR ECONOMICO (G)		PROGRAMACION EJECUCION TRIM. %(H)				
COD. PEDS									Descripcion del Indicador	Unidad de Medida	Linea Base	Meta	Cod. Prog	Denominacion	Presupuesto en Bs								
P	M	R	A	Cod. PEI	Denominacion	Cod. POA	Denominacion	(Bien o Servicio)			2020	2021			Corriente	Inversion	Total	Cod. Sector	Denominacion	I	II	III	IV
9	5	259	1	3	Promover la gestión de la calidad ambiental y el manejo de los componentes de la madre tierra para el desarrollo territorial integral en Armonía con la Madre Tierra.	6	Desarrollar la Gestión Integral de la Biodiversidad en todos los niveles de organización biológica, generando políticas, planes, programas, proyectos y mecanismos técnico legales con la participación y articulación de los actores públicos, privados y las organizaciones sociales, para contribuir a la seguridad y soberanía alimentaria para el vivir bien, disminuir la extrema pobreza y combatir los efectos adversos del cambio climático.	INSTRUMENTOS TÉCNICO RELACIONADOS CON LA APLICACIÓN DE LA CONVENCIÓN CITES ELABORADOS ACCIONES SOBRE CAPACITACIÓN, REGULACIÓN, ASISTENCIA TÉCNICO LEGAL, Y/O ASESORAMIENTO TÉCNICO EJECUTADOS	Nro de acciones de conservacion y aprovechamiento, que contribuyen a la gestion de Biodiversidad		8 INSTRUMENTOS TÉCNICO RELACIONADOS CON LA APLICACIÓN Y DESARROLLO DE LA POLÍTICA NACIONAL PARA LA CONSERVACIÓN, USO Y APROVECHAMIENTO SUSTENTABLE DE LA BIODIVERSIDAD Y DE LA GESTIÓN DEL CONOCIMIENTO, ELABORADOS. 11 ACCIONES SOBRE CAPACITACIÓN, REGULACIÓN, ASISTENCIA TÉCNICO LEGAL, Y/O ASESORAMIENTO TÉCNICO EJECUTADOS	3 INSTRUMENTOS TÉCNICO 10 ACCIONES DE CAPACITACIÓN A NIVEL NACIONAL	34	VM-FORT.DIR.GRAL.BIODIVERSIDAD Y AREAS PROT.(CITES)			0,00			6,67	6,67	73,33	13,33

9	5	259	1	3	Promover la gestión de la calidad ambiental y el manejo de los componentes de la madre tierra para el desarrollo territorial integral en Armonía con la Madre Tierra.	6	Desarrollar la Gestión Integral de la Biodiversidad en todos los niveles de organización biológica, generando políticas, planes, programas, proyectos y mecanismos técnico legales con la participación y articulación de los actores públicos, privados y las organizaciones sociales, para contribuir a la seguridad y soberanía alimentaria para el vivir bien, disminuir la extrema pobreza y combatir los efectos adversos del cambio climático.	INSTRUMENTOS TÉCNICO RELACIONADOS CON LA APLICACIÓN Y DESARROLLO DE LA POLÍTICA NACIONAL PARA LA CONSERVACIÓN, USO Y APROVECHAMIENTO SUSTENTABLE DE LA BIODIVERSIDAD Y DE LA GESTIÓN DEL CONOCIMIENTO, ELABORADOS. 20 ACCIONES SOBRE CAPACITACIÓN, REGULACIÓN, ASISTENCIA TÉCNICO LEGAL, Y/O ASESORAMIENTO TÉCNICO CUMPLIDAS	Nro de acciones de conservacion y aprovechamiento, que contribuyen a la gestion de Biodiversidad		3 INSTRUMENTOS TÉCNICO RELACIONADOS CON LA APLICACIÓN Y DESARROLLO DE LA POLÍTICA NACIONAL PARA LA CONSERVACIÓN, USO Y APROVECHAMIENTO SUSTENTABLE DE LA BIODIVERSIDAD Y DE LA GESTIÓN DEL CONOCIMIENTO ELABORADO. 7 ACCIONES SOBRE CAPACITACIÓN, REGULACIÓN, ASISTENCIA TÉCNICO LEGAL, Y/O ASESORAMIENTO TÉCNICO EJECUTADOS.	10 INSTRUMENTOS TÉCNICOS 20 ACCIONES DE CAPACITACION	33	VM FORTALECIMIENTO MEDIO AMBIENTE - APS			0,00			18,4	18,4	44,6	18,6
9	5	259	1	3	Promover la gestión de la calidad ambiental y el manejo de los componentes de la madre tierra para el desarrollo territorial integral en Armonía con la Madre Tierra.	6	Desarrollar la Gestión Integral de la Biodiversidad en todos los niveles de organización biológica, generando políticas, planes, programas, proyectos y mecanismos técnico legales con la participación y articulación de los actores públicos, privados y las organizaciones sociales, para contribuir a la seguridad y soberanía alimentaria para el vivir bien, disminuir la extrema pobreza y combatir los efectos adversos del cambio climático.		Nro de acciones de conservacion y aprovechamiento, que contribuyen a la gestion de Biodiversidad		INSTRUMENTOS TÉCNICO RELACIONADOS CON LA APLICACIÓN Y DESARROLLO DE LA POLÍTICA NACIONAL PARA LA CONSERVACIÓN, USO Y APROVECHAMIENTO SUSTENTABLE DE LA BIODIVERSIDAD Y DE LA GESTIÓN DEL CONOCIMIENTO, ELABORADOS Y ACCIONES SOBRE CAPACITACIÓN, REGULACIÓN, ASISTENCIA TÉCNICO LEGAL, Y/O ASESORAMIENTO TÉCNICO EJECUTADOS	IMPULSAR INSTRUMENTOS TÉCNICO RELACIONADOS CON LA APLICACIÓN DE LA CONVENCIÓN CITES. IMPULSAR ACCIONES SOBRE CAPACITACIÓN, REGULACIÓN, ASISTENCIA TÉCNICO LEGAL, Y/O ASESORAMIENTO TÉCNICO EJECUTADOS	00	VMA ADM. CENTRAL	479.191,06		479.191,06						

Plan Operativo Anual

FORMULARIO NRO. 1: Articulacion POA - Presupuesto Anual																							
ENTIDAD:					MINISTERIO DE MEDIO AMBIENTE Y AGUA														GESTION:		2021		
AREA / UNIDAD ORGANIZACIONAL:					DGGDF - DESP Dirección General de Gestión y Desarrollo Forestal																		
MISION:					El Ministerio de Medio Ambiente y Agua en el marco del Plan de Desarrollo Económico y Social, promueve el desarrollo equitativo, reciproco y en armonía con la Madre Tierra, mediante la gestión integral del recurso hídrico, el acceso al agua potable y saneamiento, el riego para la seguridad alimentaria, así como el manejo integral del ambiente y los sistemas de vida, para Vivir Bien.																		
VISION:					Al 2020 el Ministerio de Medio Ambiente y Agua, fortalecido institucionalmente, en el marco del Plan de Desarrollo Económico y Social, gestiona de manera integral y sustentable los recursos hídricos y medioambientales en los sistemas de vida, desarrollando, difundiendo y respetando los derechos de la Madre Tierra, ha garantizado condiciones para el Vivir Bien de las bolivianas y bolivianos.																		
ESTRUCTURA PDES (A*)				ACCION DE MEDIANO PLAZO DEL PEI (B*)		ACCION DE CORTO PLAZO (C*)		PRODUCTOS ESPERADOS (D)	INDICADOR (E)				ESTRUCTURA PROGRAMATICA (F*)					SECTOR ECONOMICO (G)		PROGRAMACION EJECUCION TRIM. %(H)			
COD. PEDS									Descripcion del Indicador	Unidad de Medida	Linea Base	Meta	Cod. Prog	Denominacion	Presupuesto en Bs								
P	M	R	A	Cod. PEI	Denominacion	Cod. POA	Denominacion	(Bien o Servicio)							2020	2021			Corriente	Inversion	Total	Cod. Sector	Denominacion
6	5	166	3	3	Promover la gestión de la calidad ambiental y el manejo de los componentes de la madre tierra para el desarrollo territorial integral en Armonía con la Madre Tierra.	8	Fortalecer la Gestión Integral y Sustentable de los Bosques a través del desarrollo de políticas, normas, e instrumentos de gestión y monitoreo y sistemas de información que viabilicen la ejecución de funciones ambientales y coadyuven a combatir la extrema pobreza.	2 PROPUESTAS DE DOCUMENTOS NORMATIVOS PARA EL MANEJO INTEGRAL Y SUSTENTABLE DE BOSQUES REALIZADOS 1 POLÍTICA DE BOSQUES Y PLANTACIONES FORESTALES DESARROLLADO 4 DOCUMENTOS OPERATIVOS DESARROLLADOS	- Nro propuestas de documentos normativos -Nro. Hectáreas -Nro. Documentos		1 PROGRAMA Y/O PROYECTO EN EL MARCO DEL GESTION INTEGRAL DE BOSQUES. 2 DOCUMENTOS NORMATIVOS PARA LA AMPLIACION DE COBERTURA BAJO MANEJO. 1 DOCUMENTO DE AJUSTE PARA EL MARCO NORMATIVO PARA GARANTIZAR LA RECUPERACIÓN DE ÁREAS DEGRADADAS Y FORTALECIMIENTO DEL SECTOR PRODUCTIVO FORESTAL. 2 INSTRUMENTOS OPERATIVOS DESARROLLADOS Y APROBADOS PARA LA IMPLEMENTACIÓN, SEGUIMIENTO, MONITOREO Y EVALUACIÓN	2 PROPUESTAS DE DOCUMENTOS NORMATIVOS PARA PROMOVER EL MANEJO INTEGRAL Y SUSTENTABLE DE BOSQUES 1 POLÍTICA DE BOSQUES Y PLANTACIONES FORESTALES 4 INSTRUMENTOS OPERATIVOS DESARROLLADOS EN GESTION INTEGRAL Y SUSTENTABLE DE BOSQUES Y PROGRAMA NACIONAL DE FORESTACIÓN Y REFORESTACIÓN	35	VM FORTALECIMIENTO INSTITUCIONAL PARA LA GESTION INTEGRAL DEL BOSQUE Y EL MANEJO INTEGRAL DEL FUEGO - APS			0,00			6,67	13,33	6,67	73,33

6	5	166	3	3	Promover la gestión de la calidad ambiental y el manejo de los componentes de la madre tierra para el desarrollo territorial integral en Armonía con la Madre Tierra.	8	Fortalecer la Gestión Integral y Sustentable de los Bosques a través del desarrollo de políticas, normas, e instrumentos de gestión y monitoreo y sistemas de información que viabilicen la ejecución de funciones ambientales y coadyuven a combatir la extrema pobreza.		'Nro de ha forestadas y reforestadas Nro de Instrumentos Operativos DEsarrollados Nro de acuerdos Nro de Documentos Nro de reportes y mapas		1 PROGRAMA Y/PROYECTO EN EL MARCO DEL GISB. 2 DOCUMENTOS NORMATIVOS EN EL MARCO DEL GISB PARA PROMOVER LA AMPLIACIÓN DE LA COBERTURA DE HECTÁREAS BAJO MANEJO INTEGRAL Y SUSTENTABLE DE BOSQUES. 1 DOCUMENTO DE AJUSTE PARA EL MARCO NORMATIVO PARA GARANTIZAR LA RECUPERACIÓN DE ÁREAS DEGRADADAS Y FORTALECIMIENTO DEL SECTOR PRODUCTIVO FORESTAL 2 INSTRUMENTOS OPERATIVOS DESARROLLADOS Y APROBADOS PARA LA IMPLEMENTACIÓN, SEGUIMIENTO, MONITOREO	"2 PROPUESTAS DE DOCUMENTOS NORMATIVOS EN EL MARCO DEL GISB PARA PROMOVER LA AMPLIACIÓN DE LA COBERTURA DE HECTÁREAS BAJO MANEJO INTEGRAL Y SUSTENTABLE DE BOSQUES. 4 INSTRUMENTOS OPERATIVOS DESARROLLADOS EN GISB /PNFR 150 HECTÁREAS CON SISTEMAS PRODUCTIVOS SUSTENTABLES 2 DOCUMENTOS DE EXPERIENCIAS INNOVADORAS 3 MATERIALES AUDIOVISUALES PARA LA PROMOCIÓN DEL ENFOQUE DE GENERO EN EMPRENDIMIENTOS FORESTALES. 1 POLÍTICA DE BOSQUES Y PLANTACIONES	00	VMA ADM. CENTRAL	522.000,90		522.000,90							
9	3	246	2	4	Implementar la gestión pública transparente con servidores públicos éticos, competentes y comprometidos.	9	Contribuir al logro de una eficiente y eficaz gestión del MMaYA, mediante la aplicación de procesos transparentes, instrumentos de gestión pública, financieros, legales y de comunicación.	PROCEDIMIENTOS DE PREVENCIÓN Y ADECUACIÓN EVALUADOS. EVALUACIONES REALIZADAS DE INSTRUMENTOS DE REGULACIÓN DE ALCANCE PARTICULAR (IRAPS). DOCUMENTOS EVALUADOS Y LICENCIAS AMBIENTALES EMITIDAS. SOLICITUDES ATENDIDAS Y PROCESADAS SOBRE REGISTRO NACIONAL DE CONSULTORÍA AMBIENTAL (RENCA). SOLICITUDES DE EVALUACIÓN PROCESADAS DE PLAGUICIDAS QUÍMICOS DE USO AGRÍCOLA (PQUAS).	Informe de gestión		GESTIONAR NORMAS, PROGRAMAS Y PROYECTOS, PARA EL APROVECHAMIENTO SUSTENTABLE DE LA BIODIVERSIDAD, LOS RECURSOS FORESTALES, PROTECCIÓN Y CONSERVACIÓN DEL MEDIO AMBIENTE, BAJO UN ENFOQUE DE CAMBIO CLIMÁTICO Y ARTICULADOS CON LOS PROCESOS PRODUCTIVOS TANTO NACIONALES Y SUBNACIONALES, ACOMPAÑANDO EL DESARROLLO SOCIO COMUNITARIO PRODUCTIVO DE LOS SISTEMAS DE VIDA, PARA EL VIVIR BIEN.	960 PROCEDIMIENTOS DE PREVENCIÓN Y ADECUACIÓN AMBIENTAL POR CONCEPTO DE SEGUIMIENTO Y CONTROL DE ACTIVIDADES, OBRAS O PROYECTOS (AOPS) Y EVALUACIÓN AMBIENTAL EN EL MARCO DE LAS COMPETENCIAS DE LA AUTORIDAD AMBIENTAL COMPETENTE NACIONAL (AACN). 119 EVALUACIONES DE INSTRUMENTOS DE REGULACIÓN DE ALCANCE PARTICULAR (IRAPS). 1130 DOCUMENTOS Y LICENCIAS AMBIENTALES SOBRE LA PARTICIPACIÓN EN CAPACITACIONES A INSTITUCIONES. 1000 SOLICITUDES PARA INCREMENTAR AL MENOS 3% DE REGISTROS NACIONAL DE CONSULTORÍA AMBIENTAL (RENCAS) HABILITADOS. 190 SOLICITUDES DE EVALUACIÓN ECOTOXICOLÓGICAS DE PLAGUICIDAS QUÍMICOS DE USO AGRÍCOLA (PQUAS).	33	VMA-MULTAS			0,00							

Plan Operativo Anual

FORMULARIO NRO. 1: Articulacion POA - Presupuesto Anual				
ENTIDAD:	MINISTERIO DE MEDIO AMBIENTE Y AGUA		GESTION:	2021
AREA / UNIDAD ORGANIZACIONAL:	DGMACC - DESP Dirección General de Medio Ambiente y Cambios Climáticos			
MISION:	El Ministerio de Medio Ambiente y Agua en el marco del Plan de Desarrollo Económico y Social, promueve el desarrollo equitativo, reciproco y en armonía con la Madre Tierra, mediante la gestión integral del recurso hídrico, el acceso al agua potable y saneamiento, el riego para la seguridad alimentaria, así como el manejo integral del ambiente y los sistemas de vida, para Vivir Bien.			
VISION:	Al 2020 el Ministerio de Medio Ambiente y Agua, fortalecido institucionalmente, en el marco del Plan de Desarrollo Económico y Social, gestiona de manera integral y sustentable los recursos hídricos y medioambientales en los sistemas de vida, desarrollando, difundiendo y respetando los derechos de la Madre Tierra, ha garantizado condiciones para el Vivir Bien de las bolivianas y bolivianos.			

ESTRUCTURA PDES (A*)				ACCION DE MEDIANO PLAZO DEL PEI (B*)		ACCION DE CORTO PLAZO (C*)		PRODUCTOS ESPERADOS (D)	INDICADOR (E)				ESTRUCTURA PROGRAMATICA (F*)						SECTOR ECONOMICO (G)		PROGRAMACION EJECUCION TRIM. %(H)			
COD. PEDS									Descripcion del Indicador	Unidad de Medida	Linea Base	Meta	Cod. Prog	Denominacion	Presupuesto en Bs			Cod. Sector			Denominacion	I	II	III
P	M	R	A	Cod. PEI	Denominacion	Cod. POA	Denominacion	(Bien o Servicio)			2020	2021			Corriente	Inversion	Total							
9	3	246	2	3	Promover la gestión de la calidad ambiental y el manejo de los componentes de la madre tierra para el desarrollo territorial integral en Armonía con la Madre Tierra.	4	Formular en el marco del desarrollo integral, una nueva visión de gestión ambiental dinámica y articulada con los actores y sectores públicos y privados, a través de políticas, planes, programas y normas que contribuyan a mejorar la calidad ambiental, la reducción de la pobreza y promuevan procesos de desarrollo productivo con base en tecnologías limpias, para prevenir, mitigar y controlar los impactos ambientales en los sistemas de vida.		N° de Programas y/o componentes en ejecución		GESTIONAR NORMAS, PROGRAMAS Y PROYECTOS, PARA EL APROVECHAMIENTO SUSTENTABLE DE LA BIODIVERSIDAD, LOS RECURSOS FORESTALES, PROTECCIÓN Y CONSERVACIÓN DEL MEDIO AMBIENTE, BAJO UN ENFOQUE DE CAMBIO CLIMÁTICO Y ARTICULADOS CON LOS PROCESOS PRODUCTIVOS TANTO NACIONALES Y SUBNACIONALES, ACOMPAÑANDO EL DESARROLLO SOCIO COMUNITARIO PRODUCTIVO DE LOS SISTEMAS DE VIDA, PARA EL VIVIR BIEN.	00	VMA ADM. CENTRAL	595.061,21		595.061,21								

9	3	246	2	4	Implementar la gestión pública transparente con servidores públicos éticos, competentes y comprometidos.	9	Contribuir al logro de una eficiente y eficaz gestión del MMaY, mediante la aplicación de procesos transparentes, instrumentos de gestión pública, financieros, legales y de comunicación.	PROCEDIMIENTOS DE PREVENCIÓN Y ADECUACIÓN EVALUADOS. EVALUACIONES REALIZADAS DE INSTRUMENTOS DE REGULACIÓN DE ALCANCE PARTICULAR (IRAPS). DOCUMENTOS EVALUADOS Y LICENCIAS AMBIENTALES EMITIDAS. SOLICITUDES ATENDIDAS Y PROCESADAS SOBRE REGISTRO NACIONAL DE CONSULTORÍA AMBIENTAL (RENCA). SOLICITUDES DE EVALUACIÓN PROCESADAS DE PLAGUICIDAS QUÍMICOS DE USO AGRÍCOLA (PQUAS).	Informe de gestión		GESTIONAR NORMAS, PROGRAMAS Y PROYECTOS, PARA EL APROVECHAMIENTO SUSTENTABLE DE LA BIODIVERSIDAD, LOS RECURSOS FORESTALES, PROTECCIÓN Y CONSERVACIÓN DEL MEDIO AMBIENTE, BAJO UN ENFOQUE DE CAMBIO CLIMÁTICO Y ARTICULADOS CON LOS PROCESOS PRODUCTIVOS TANTO NACIONALES Y SUBNACIONALES, ACOMPAÑANDO EL DESARROLLO SOCIO COMUNITARIO PRODUCTIVO DE LOS SISTEMAS DE VIDA, PARA EL VIVIR BIEN.	960 PROCEDIMIENTOS DE PREVENCIÓN Y ADECUACIÓN AMBIENTAL POR CONCEPTO DE SEGUIMIENTO Y CONTROL DE ACTIVIDADES, OBRAS O PROYECTOS (AOPS) Y EVALUACIÓN AMBIENTAL EN EL MARCO DE LAS COMPETENCIAS DE LA AUTORIDAD AMBIENTAL COMPETENTE NACIONAL (AACN). 119 EVALUACIONES DE INSTRUMENTOS DE REGULACIÓN DE ALCANCE PARTICULAR (IRAPS). 1130 DOCUMENTOS Y LICENCIAS AMBIENTALES SOBRE LA PARTICIPACIÓN EN CAPACITACIONES A INSTITUCIONES. 1000 SOLICITUDES PARA INCREMENTAR AL MENOS 3% DE REGISTROS NACIONAL DE CONSULTORÍA AMBIENTAL (RENCAS) HABILITADOS. 190 SOLICITUDES DE EVALUACIÓN ECOTOXICOLÓGICAS DE PLAGUICIDAS QUÍMICOS DE USO AGRÍCOLA (PQUAS).	33	VMA-MULTAS	67.958,55		67.958,55			13,33	53,33	20	13,33
---	---	-----	---	---	--	---	--	---	--------------------	--	---	--	----	------------	-----------	--	-----------	--	--	-------	-------	----	-------

Plan Operativo Anual

FORMULARIO NRO. 1: Articulacion POA - Presupuesto Anual																							
ENTIDAD:				MINISTERIO DE MEDIO AMBIENTE Y AGUA													GESTION:		2021				
AREA / UNIDAD ORGANIZACIONAL:				UAVyC Unidad de Gestión y Conservación Ecoregional del Altiplano, Valles y Chaco																			
MISION:				El Ministerio de Medio Ambiente y Agua en el marco del Plan de Desarrollo Económico y Social, promueve el desarrollo equitativo, reciproco y en armonía con la Madre Tierra, mediante la gestión integral del recurso hídrico, el acceso al agua potable y saneamiento, el riego para la seguridad alimentaria, así como el manejo integral del ambiente y los sistemas de vida, para Vivir Bien.																			
VISION:				Al 2020 el Ministerio de Medio Ambiente y Agua, fortalecido institucionalmente, en el marco del Plan de Desarrollo Económico y Social, gestiona de manera integral y sustentable los recursos hídricos y medioambientales en los sistemas de vida, desarrollando, difundiendo y respetando los derechos de la Madre Tierra, ha garantizado condiciones para el Vivir Bien de las bolivianas y bolivianos.																			
ESTRUCTURA PDES (A*)				ACCION DE MEDIANO PLAZO DEL PEI (B*)		ACCION DE CORTO PLAZO (C*)		PRODUCTOS ESPERADOS (D)	INDICADOR (E)				ESTRUCTURA PROGRAMATICA (F*)				SECTOR ECONOMICO (G)		PROGRAMACION EJECUCION TRIM. %(H)				
COD. PEDS									Descripcion del Indicador	Unidad de Medida	Linea Base	Meta	Cod. Prog	Denominacion	Presupuesto en Bs								
P	M	R	A	Cod. PEI	Denominacion	Cod. POA	Denominacion	(Bien o Servicio)							2020	2021			Corriente	Inversion	Total	Cod. Sector	Denominacion
9	5	259	1	3	Promover la gestión de la calidad ambiental y el manejo de los componentes de la madre tierra para el desarrollo territorial integral en Armonía con la Madre Tierra.	6	Desarrollar la Gestión Integral de la Biodiversidad en todos los niveles de organización biológica, generando políticas, planes, programas, proyectos y mecanismos técnico legales con la participación y articulación de los actores públicos, privados y las organizaciones sociales, para contribuir a la seguridad y soberanía alimentaria para el vivir bien, disminuir la extrema pobreza y combatir los efectos adversos del cambio climático.	INSTRUMENTOS TÉCNICOS RELACIONADOS CON LA CONSERVACION Y EL APROVECHAMIENTO DE LA VICUÑA DESARROLLADOS	Nro de acciones de conservacion y aprovechamiento, que contribuyen a la gestion de Biodiversidad		5 Instrumentos técnico relacionados con la gestión integral de biodiversidad. 10 Acciones sobre capacitación, regulación, asistencia técnica y/o asesoramiento técnico ejecutado.	4 INSTRUMENTOS TÉCNICOS	34	VM-CONSERVACION Y APROVECHAMIENTO DE LA VICUÑA			0,00			25	25	25	25
9	5	259	1	3	Promover la gestión de la calidad ambiental y el manejo de los componentes de la madre tierra para el desarrollo territorial integral en Armonía con la Madre Tierra.	6	Desarrollar la Gestión Integral de la Biodiversidad en todos los niveles de organización biológica, generando políticas, planes, programas, proyectos y mecanismos técnico legales con la participación y articulación de los actores públicos, privados y las organizaciones sociales, para contribuir a la seguridad y soberanía alimentaria para el vivir bien, disminuir la extrema pobreza y combatir los efectos adversos del cambio climático.	INSTRUMENTOS TÉCNICO RELACIONADOS CON LA GESTIÓN INTEGRAL DE BIODIVERSIDAD DESARROLLADOS ACCIONES SOBRE CAPACITACIÓN, REGULACIÓN, ASISTENCIA TÉCNICA Y/O ASESORAMIENTO TÉCNICO EJECUTADOS.	Nro de acciones de conservacion y aprovechamiento, que contribuyen a la gestion de Biodiversidad		5 Instrumentos técnico 10 Acciones	5 Instrumentos técnico relacionados con la gestión integral de biodiversidad. 8 Acciones sobre capacitación, regulación, asistencia técnica y/o asesoramiento técnico ejecutado.	33	VM FORTALECIMIENTO MEDIO AMBIENTE - APS			0,00			0	41,5	16,5	42
9	5	259	1	3	Promover la gestión de la calidad ambiental y el manejo de los componentes de la madre tierra para el desarrollo territorial integral en Armonía con la Madre Tierra.	6	Desarrollar la Gestión Integral de la Biodiversidad en todos los niveles de organización biológica, generando políticas, planes, programas, proyectos y mecanismos técnico legales con la participación y articulación de los actores públicos, privados y las organizaciones sociales, para contribuir a la seguridad y soberanía alimentaria para el vivir bien, disminuir la extrema pobreza y combatir los efectos adversos del cambio climático.	INSTRUMENTOS TÉCNICO RELACIONADOS CON LA PREVENCIÓN Y CONTROL, DE LA TENENCIA, TRÁFICO Y MANEJO ILEGAL DE ESPECIES DE LA BIODIVERSIDAD DESARROLLADOS. ACCIONES SOBRE CAPACITACIÓN, REGULACIÓN, ASISTENCIA TÉCNICA Y/O ASESORAMIENTO TÉCNICO EJECUTADOS	No de acciones de Prevención y control, de la tenencia, tráfico y manejo ilegal de especies de la biodiversidad.		3 Instrumentos técnico relacionados con la Prevención y control, de la tenencia, tráfico y manejo ilegal de especies de la biodiversidad. 9 Acciones sobre capacitación, regulación, asistencia técnica y/o asesoramiento técnico ejecutado.	6 Instrumentos técnico 10 Acciones	33	VM FORTALECIMIENTO MEDIO AMBIENTE - APS			0,00			16,67	16,67	33,33	33,33

9	4	251	2	3	Promover la gestión de la calidad ambiental y el manejo de los componentes de la madre tierra para el desarrollo territorial integral en Armonía con la Madre Tierra.	7	Contribuir a la gestión del Sistema Plurinacional de Áreas Protegidas (SPAP) y al establecimiento de directrices de desarrollo integral de aprovechamiento de los recursos naturales con tecnologías limpias y de última generación a través de actividades de monitoreo, fiscalización y control de las funciones ambientales para lograr el equilibrio y complementariedad de los sistemas de vida.	ACCIONES DE APOYO A LA GESTIÓN EN ÁREAS PROTEGIDAS Y/O EN SITIOS RAMSAR CUMPLIDAS. ACCIONES SOBRE CAPACITACIÓN, REGULACIÓN, ASISTENCIA TÉCNICA Y/O ASESORAMIENTO TÉCNICO EJECUTADAS.	No de acciones de monitoreo. No de Asistencias Técnicas. No Instrumentos de gestión desarrollados. Nro de sitios Ramsar categorizados.		24 acciones de monitoreo de gestión en Áreas Protegidas y/o en sitios RAMSAR realizadas. 19 Acciones sobre capacitación, regulación, asistencia técnica y/o asesoramiento técnico ejecutado.	18 acciones 9 Acciones	33	VMA-MULTAS			0,00			10,5	23	27	39,5
9	5	261	1	3	Promover la gestión de la calidad ambiental y el manejo de los componentes de la madre tierra para el desarrollo territorial integral en Armonía con la Madre Tierra.	6	Desarrollar la Gestión Integral de la Biodiversidad en todos los niveles de organización biológica, generando políticas, planes, programas, proyectos y mecanismos técnico legales con la participación y articulación de los actores públicos, privados y las organizaciones sociales, para contribuir a la seguridad y soberanía alimentaria para el vivir bien, disminuir la extrema pobreza y combatir los efectos adversos del cambio climático.	INSTRUMENTO TÉCNICO RELACIONADO CON LA GESTIÓN DE RECURSOS GENÉTICOS Y BIOSEGURIDAD DESARROLLADOS ACCIONES SOBRE CAPACITACIÓN, REGULACIÓN, ASISTENCIA TÉCNICA Y/O ASESORAMIENTO TÉCNICO EJECUTADAS.	Nro de acciones de fortalecimiento y de gestion de recursos genéticos y bioseguridad.		1 Instrumento técnico relacionado con la gestión de recursos genéticos y bioseguridad. 6 Acciones sobre capacitación, regulación, asistencia técnica y/o asesoramiento técnico ejecutado.	2 Instrumento técnico 6 Acciones	33	VM FORTALECIMIENTO MEDIO AMBIENTE - APS			0,00			0	22	33,33	44,67
9	5	259	1	3	Promover la gestión de la calidad ambiental y el manejo de los componentes de la madre tierra para el desarrollo territorial integral en Armonía con la Madre Tierra.	6	Desarrollar la Gestión Integral de la Biodiversidad en todos los niveles de organización biológica, generando políticas, planes, programas, proyectos y mecanismos técnico legales con la participación y articulación de los actores públicos, privados y las organizaciones sociales, para contribuir a la seguridad y soberanía alimentaria para el vivir bien, disminuir la extrema pobreza y combatir los efectos adversos del cambio climático.		Nro de acciones de conservacion y aprovechamiento, que contribuyen a la gestion de Biodiversidad		5 Instrumentos técnico relacionados con la gestión integral de biodiversidad. 10 Acciones sobre capacitación, regulación, asistencia técnica y/o asesoramiento técnico ejecutado.	al menos 4 Instrumento técnico relacionados con la conservacion y el aprovechamiento de la vicuña.	00	VMA ADM. CENTRAL	1.725.222,87		1.725.222,87						

Plan Operativo Anual

FORMULARIO NRO. 1: Articulacion POA - Presupuesto Anual				
ENTIDAD:	MINISTERIO DE MEDIO AMBIENTE Y AGUA		GESTION:	2021
AREA / UNIDAD ORGANIZACIONAL:	UAYCyP Unidad de Gestión y Conservación Ecoregional de la Amazonía, Yungas, Chiquitanía y Pantanal			
MISION:	El Ministerio de Medio Ambiente y Agua en el marco del Plan de Desarrollo Económico y Social, promueve el desarrollo equitativo, reciproco y en armonía con la Madre Tierra, mediante la gestión integral del recurso hídrico, el acceso al agua potable y saneamiento, el riego para la seguridad alimentaria, así como el manejo integral del ambiente y los sistemas de vida, para Vivir Bien.			
VISION:	Al 2020 el Ministerio de Medio Ambiente y Agua, fortalecido institucionalmente, en el marco del Plan de Desarrollo Económico y Social, gestiona de manera integral y sustentable los recursos hídricos y medioambientales en los sistemas de vida, desarrollando, difundiendo y respetando los derechos de la Madre Tierra, ha garantizado condiciones para el Vivir Bien de las bolivianas y bolivianos.			

ESTRUCTURA PDES (A*)				ACCION DE MEDIANO PLAZO DEL PEI (B*)		ACCION DE CORTO PLAZO (C*)		PRODUCTOS ESPERADOS (D)	INDICADOR (E)				ESTRUCTURA PROGRAMATICA (F*)					SECTOR ECONOMICO (G)		PROGRAMACION EJECUCION TRIM. %(H)			
COD. PEDS									Descripcion del Indicador	Unidad de Medida	Linea Base	Meta	Cod. Prog	Denominacion	Presupuesto en Bs			Cod. Sector	Denominacion	I	II	III	IV
P	M	R	A	Cod. PEI	Denominacion	Cod. POA	Denominacion	(Bien o Servicio)			2020	2021			Corriente	Inversion	Total						
9	5	255	6	3	Promover la gestión de la calidad ambiental y el manejo de los componentes de la madre tierra para el desarrollo territorial integral en Armonía con la Madre Tierra.	6	Desarrollar la Gestión Integral de la Biodiversidad en todos los niveles de organización biológica, generando políticas, planes, programas, proyectos y mecanismos técnico legales con la participación y articulación de los actores públicos, privados y las organizaciones sociales, para contribuir a la seguridad y soberanía alimentaria para el vivir bien, disminuir la extrema pobreza y combatir los efectos adversos del cambio climático.	INSTRUMENTOS TÉCNICOS RELACIONADOS CON LA GESTIÓN INTEGRAL DE LA BIODIVERSIDAD DESARROLLADOS ACCIONES SOBRE CAPACITACIÓN, REGULACIÓN, ASISTENCIA TÉCNICA, Y/O ASESORAMIENTO TÉCNICO EJECUTADOS	Nro de acciones de conservacion y aprovechamiento, que contribuyen a la gestion de Biodiversidad		11 INSTRUMENTOS TÉCNICO RELACIONADOS CON LA GESTIÓN INTEGRAL DE BIODIVERSIDAD 7 ACCIONES SOBRE CAPACITACIÓN, REGULACIÓN, ASISTENCIA TÉCNICA, Y/O ASESORAMIENTO TÉCNICO EJECUTADOS.	5 instrumentos técnicos 10 acciones	33	VM FORTALECIMIENTO MEDIO AMBIENTE - APS			0,00			8,33	41,67	16,67	33,33
9	5	259	1	3	Promover la gestión de la calidad ambiental y el manejo de los componentes de la madre tierra para el desarrollo territorial integral en Armonía con la Madre Tierra.	6	Desarrollar la Gestión Integral de la Biodiversidad en todos los niveles de organización biológica, generando políticas, planes, programas, proyectos y mecanismos técnico legales con la participación y articulación de los actores públicos, privados y las organizaciones sociales, para contribuir a la seguridad y soberanía alimentaria para el vivir bien, disminuir la extrema pobreza y combatir los efectos adversos del cambio climático.	INSTRUMENTOS TÉCNICOS RELACIONADOS CON LA PREVENCIÓN Y CONTROL, DE LA TENENCIA, TRÁFICO Y MANEJO ILEGAL DE ESPECIES DE LA BIODIVERSIDAD DESARROLLADOS ACCIONES SOBRE CAPACITACIÓN, REGULACIÓN, ASISTENCIA TÉCNICA, Y/O ASESORAMIENTO TÉCNICO EJECUTADOS	No de acciones de Prevención y control, de la tenencia, tráfico y manejo ilegal de especies de la biodiversidad.		1 INSTRUMENTO TÉCNICO RELACIONADOS CON LA PREVENCIÓN Y CONTROL, DE LA TENENCIA, TRÁFICO Y MANEJO ILEGAL DE ESPECIES DE LA BIODIVERSIDAD. 11 ACCIONES SOBRE CAPACITACIÓN, REGULACIÓN, ASISTENCIA TÉCNICA, Y/O ASESORAMIENTO TÉCNICO EJECUTADOS	6 instrumentos técnicos 10 acciones	33	VM FORTALECIMIENTO MEDIO AMBIENTE - APS			0,00			16,67	33,33	16,67	33,33

9	4	251	2	3	Promover la gestión de la calidad ambiental y el manejo de los componentes de la madre tierra para el desarrollo territorial integral en Armonía con la Madre Tierra.	7	Contribuir a la gestión del Sistema Plurinacional de Áreas Protegidas (SPAP) y al establecimiento de directrices de desarrollo integral de aprovechamiento de los recursos naturales con tecnologías limpias y de última generación a través de actividades de monitoreo, fiscalización y control de las funciones ambientales para lograr el equilibrio y complementariedad de los sistemas de vida.	ACCIONES DE APOYO A LA GESTIÓN EN ÁREAS PROTEGIDAS Y/O EN SITIOS RAMSAR CUMPLIDAS. ACCIONES SOBRE CAPACITACIÓN, REGULACIÓN, ASISTENCIA TÉCNICA Y/O ASESORAMIENTO TÉCNICO DESARROLADAS	No de acciones de monitoreo. No de Asistencias Técnicas. No Instrumentos de gestión desarrollados. Nro de sitios Ramsar categorizados.		1 INSTRUMENTOS TÉCNICO RELACIONADOS RECURSOS GENETICOS Y BIOSEGURIDAD. 5 ACCIONES SOBRE CAPACITACIÓN, REGULACIÓN, ASISTENCIA TÉCNICO LEGAL, Y/O ASESORAMIENTO TÉCNICO EJECUTADOS.	5 ACCIONES DE APOYO .A NIVEL NACIONAL 9 CAPACITACIONES A NIVEL NACIONAL	33	VM FORTALECIMIENTO MEDIO AMBIENTE - APS			0,00			16,5	25	16,5	42
9	5	261	1	3	Promover la gestión de la calidad ambiental y el manejo de los componentes de la madre tierra para el desarrollo territorial integral en Armonía con la Madre Tierra.	6	Desarrollar la Gestión Integral de la Biodiversidad en todos los niveles de organización biológica, generando políticas, planes, programas, proyectos y mecanismos técnico legales con la participación y articulación de los actores públicos, privados y las organizaciones sociales, para contribuir a la seguridad y soberanía alimentaria para el vivir bien, disminuir la extrema pobreza y combatir los efectos adversos del cambio climático.	INSTRUMENTO TÉCNICO RELACIONADO CON LA GESTIÓN DE RECURSOS GENÉTICOS Y BIOSEGURIDAD DESARROLLADOS ACCIONES SOBRE CAPACITACIÓN, REGULACIÓN, ASISTENCIA TÉCNICA Y/O ASESORAMIENTO TÉCNICO EJECUTADOS	Nro de acciones de fortalecimiento y de gestion de recursos genéticos y bioseguridad.		Gestion de los recursos Geneticos a traves de acciones tecnico normativas articulada a diferentes sector	2 Instrumento técnico 6 Acciones	33	VM FORTALECIMIENTO MEDIO AMBIENTE - APS			0,00			0	27,67	44,33	28
9	5	259	1	3	Promover la gestión de la calidad ambiental y el manejo de los componentes de la madre tierra para el desarrollo territorial integral en Armonía con la Madre Tierra.	6	Desarrollar la Gestión Integral de la Biodiversidad en todos los niveles de organización biológica, generando políticas, planes, programas, proyectos y mecanismos técnico legales con la participación y articulación de los actores públicos, privados y las organizaciones sociales, para contribuir a la seguridad y soberanía alimentaria para el vivir bien, disminuir la extrema pobreza y combatir los efectos adversos del cambio climático.		Nro de acciones de conservacion y aprovechamiento, que contribuyen a la gestion de Biodiversidad		INSTRUMENTOS TÉCNICO RELACIONADOS CON LA GESTIÓN INTEGRAL DE BIODIVERSIDAD ACCIONES SOBRE CAPACITACIÓN, REGULACIÓN, ASISTENCIA TÉCNICA, Y/O ASESORAMIENTO TÉCNICO EJECUTADOS.	5 INSTRUMENTOS TÉCNICOS RELACIONADOS CON LA GESTIÓN INTEGRAL DE LA BIODIVERSIDAD 10 ACCIONES SOBRE CAPACITACIÓN, REGULACIÓN, ASISTENCIA TÉCNICA, Y/O ASESORAMIENTO TÉCNICO EJECUTADOS	00	VMA ADM. CENTRAL	954.180,67		954.180,67						

9	3	246	2	4	Implementar la gestión pública transparente con servidores públicos éticos, competentes y comprometidos.	9	Contribuir al logro de una eficiente y eficaz gestión del MMAyA, mediante la aplicación de procesos transparentes, instrumentos de gestión pública, financieros, legales y de comunicación.	PROCEDIMIENTOS DE PREVENCIÓN Y ADECUACIÓN EVALUADOS. EVALUACIONES REALIZADAS DE INSTRUMENTOS DE REGULACIÓN DE ALCANCE PARTICULAR (IRAPS). DOCUMENTOS EVALUADOS Y LICENCIAS AMBIENTALES EMITIDAS. SOLICITUDES ATENDIDAS Y PROCESADAS SOBRE REGISTRO NACIONAL DE CONSULTORÍA AMBIENTAL (RENCA). SOLICITUDES DE EVALUACIÓN PROCESADAS DE PLAGUICIDAS QUÍMICOS DE USO AGRÍCOLA (PQUAS).	Informe de gestión		GESTIONAR NORMAS, PROGRAMAS Y PROYECTOS, PARA EL APROVECHAMIENTO SUSTENTABLE DE LA BIODIVERSIDAD, LOS RECURSOS FORESTALES, PROTECCIÓN Y CONSERVACIÓN DEL MEDIO AMBIENTE, BAJO UN ENFOQUE DE CAMBIO CLIMÁTICO Y ARTICULADOS CON LOS PROCESOS PRODUCTIVOS TANTO NACIONALES Y SUBNACIONALES, ACOMPAÑANDO EL DESARROLLO SOCIO COMUNITARIO PRODUCTIVO DE LOS SISTEMAS DE VIDA, PARA EL VIVIR BIEN.	960 PROCEDIMIENTOS DE PREVENCIÓN Y ADECUACIÓN AMBIENTAL POR CONCEPTO DE SEGUIMIENTO Y CONTROL DE ACTIVIDADES, OBRAS O PROYECTOS (AOPS) Y EVALUACIÓN AMBIENTAL EN EL MARCO DE LAS COMPETENCIAS DE LA AUTORIDAD AMBIENTAL COMPETENTE NACIONAL (AACN). 119 EVALUACIONES DE INSTRUMENTOS DE REGULACIÓN DE ALCANCE PARTICULAR (IRAPS). 1130 DOCUMENTOS Y LICENCIAS AMBIENTALES SOBRE LA PARTICIPACIÓN EN CAPACITACIONES A INSTITUCIONES. 1000 SOLICITUDES PARA INCREMENTAR AL MENOS 3% DE REGISTROS NACIONAL DE CONSULTORÍA AMBIENTAL (RENCAS) HABILITADOS. 190 SOLICITUDES DE EVALUACIÓN ECOTOXICOLÓGICAS DE PLAGUICIDAS QUÍMICOS DE USO AGRÍCOLA (PQUAS).	33	VMA-MULTAS	139.278,27		139.278,27							
---	---	-----	---	---	--	---	---	---	--------------------	--	---	--	----	------------	------------	--	------------	--	--	--	--	--	--	--

Plan Operativo Anual

FORMULARIO NRO. 1: Articulacion POA - Presupuesto Anual																							
ENTIDAD:				MINISTERIO DE MEDIO AMBIENTE Y AGUA																GESTION:		2021	
AREA / UNIDAD ORGANIZACIONAL:				UGDF Unidad de Gestión y Desarrollo Forestal																			
MISION:				El Ministerio de Medio Ambiente y Agua en el marco del Plan de Desarrollo Económico y Social, promueve el desarrollo equitativo, reciproco y en armonía con la Madre Tierra, mediante la gestión integral del recurso hídrico, el acceso al agua potable y saneamiento, el riego para la seguridad alimentaria, así como el manejo integral del ambiente y los sistemas de vida, para Vivir Bien.																			
VISION:				Al 2020 el Ministerio de Medio Ambiente y Agua, fortalecido institucionalmente, en el marco del Plan de Desarrollo Económico y Social, gestiona de manera integral y sustentable los recursos hídricos y medioambientales en los sistemas de vida, desarrollando, difundiendo y respetando los derechos de la Madre Tierra, ha garantizado condiciones para el Vivir Bien de las bolivianas y bolivianos.																			
ESTRUCTURA PDES (A*)				ACCION DE MEDIANO PLAZO DEL PEI (B*)		ACCION DE CORTO PLAZO (C*)		PRODUCTOS ESPERADOS (D)	INDICADOR (E)				ESTRUCTURA PROGRAMATICA (F*)					SECTOR ECONOMICO (G)		PROGRAMACION EJECUCION TRIM. %(H)			
COD. PEDS									Descripcion del Indicador	Unidad de Medida	Linea Base	Meta	Cod. Prog	Denominacion	Presupuesto en Bs								
P	M	R	A	Cod. PEI	Denominacion	Cod. POA	Denominacion	(Bien o Servicio)							2020	2021	Corriente	Inversion	Total	Cod. Sector	Denominacion	I	II
9	6	263	1	3	Promover la gestión de la calidad ambiental y el manejo de los componentes de la madre tierra para el desarrollo territorial integral en Armonia con la Madre Tierra.	8	Fortalecer la Gestión Integral y Sustentable de los Bosques a través del desarrollo de políticas, normas, e instrumentos de gestión y monitoreo y sistemas de información que viabilicen la ejecución de funciones ambientales y coadyuven a combatir la extrema pobreza.		Nro de fichas - Nro de ETAs fortalecidas - Nro de Ha monitoreadas - Nro acuerdos"		"10 fichas de planificación de forestación y reforestación 5 ETAs fortalecidas en la elaboración de EDTP. 10 ETAs con material de concientización enviadas 1 documento de la Línea de Base de datos en base al muestreo de plantaciones	"15 fichas de planificación de forestación y reforestación 1 documento o protocolo de establecimiento de plantaciones forestales 5 ETAs fortalecidas en la elaboración de EDTP 1 guía ajustada 2 acuerdos y/o convenios interinstitucionales para el seguimiento y monitoreo de plantaciones forestales 1 Mapa y memoria técnica"	00	VMA ADM. CENTRAL	648.884,87		648.884,87						
9	6	262	2	3	Promover la gestión de la calidad ambiental y el manejo de los componentes de la madre tierra para el desarrollo territorial integral en Armonia con la Madre Tierra.	8	Fortalecer la Gestión Integral y Sustentable de los Bosques a través del desarrollo de políticas, normas, e instrumentos de gestión y monitoreo y sistemas de información que viabilicen la ejecución de funciones ambientales y coadyuven a combatir la extrema pobreza.	MEMORIAS TÉCNICAS DE CAPACITACIONES REALIZADAS EN LA PREVENCIÓN, CONTROL Y COMBATE DE INCENIDOS ACTAS DE CONORMACIÓN DE PLATAFORMAS DEPARTAMENTALES PARA EL MANEJO INTEGRAL DEL FUEGO ACUERDOS FIRMADOS ESTRATEGIA DE LA CAMPAÑA DE SENSIBILIZACIÓN PARA EL MANEJO INTEGRAL DEL FUEGO DESARROLLADO	Documentos y/o informes técnicos, acuerdos interinstitucionales		0.4 IMIF (Índice de manejo integral del fuego) Acuerdos interinstitucionales para la activación de campañas de sensibilización	0.6 IMIF (Índice de manejo integral del fuego) 400 personas fortalecidas en la prevención, control y combate de riesgos forestales 5 acuerdos y/o convenios firmados 5 Brigadas capacitadas 1 campaña de sensibilización en MIF 2 plataformas departamentales conformadas	35	VM FORTALECIMIENTO INSTITUCIONAL PARA LA GESTION INTEGRAL DEL BOSQUE Y EL MANEJO INTEGRAL DEL FUEGO - APS			0,00			1,3	5,1	8,8	84,8

9	6	263	1	3	Promover la gestión de la calidad ambiental y el manejo de los componentes de la madre tierra para el desarrollo territorial integral en Armonía con la Madre Tierra.	8	Fortalecer la Gestión Integral y Sustentable de los Bosques a través del desarrollo de políticas, normas, e instrumentos de gestión y monitoreo y sistemas de información que viabilicen la ejecución de funciones ambientales y coadyuven a combatir la extrema pobreza.	FICHAS DE PLANIFICACION DESARROLLADOS DOCUEMNTO ELABORADO PARA EL ESTABLECIMEINTO DE PLANTACIONES FORESTALES MEMORIAS TECNICAS DE CAPACIDADES ELABORADAS ACUERDOS FIRMADOS GUIA AJUSTADO MAPA Y MEMORIA TECNICA ELABORADOS	Nro de fichas - Nro de ETAs fortalecidas - Nro de Ha monitoreadas - Nro acuerdos"		10 FICHAS DE PLANIFICACIÓN DE FORESTACIÓN Y REFORESTACIÓN; 5 ETAS FORTALECIDAS EN LA ELABORACIÓN DE PROYECTOS; 10 ETAS CON MATERIAL DE CONCIENTIZACIÓ N ENVIADAS; 1 DOCUMENTO DE LA LÍNEA DE BASE DE DATOS EN BASE AL MUESTREO DE PLANTACIONES	15 FICHAS DE PLANIFICACIÓN DE FORESTACIÓN Y REFORESTACIÓN 1 DOCUMENTO O PROTOCOLO DE ESTABLECIMIENTO DE PLANTACIONES FORESTALES 5 ETAS FORTALECIDAS EN LA ELABORACIÓN DE ESTUDIO TECNICO DE PRE INVERSION 1 GUÍA AJUSTADA 2 ACUERDOS Y/O CONVENIOS INTERINSTITUCIONALES PARA EL SEGUIMIENTO Y MONITOREO DE PLANTACIONES FORESTALES 1 MAPA Y MEMORIA TÉCNICA	35	VM FORTALECIMIENTO INSTITUCIONAL PARA LA GESTION INTEGRAL DEL BOSQUE Y EL MANEJO INTEGRAL DEL FUEGO - APS			0,00			0	5,5	5,5	89
---	---	-----	---	---	---	---	---	---	---	--	--	---	----	---	--	--	------	--	--	---	-----	-----	----

Plan Operativo Anual

FORMULARIO NRO. 1: Articulacion POA - Presupuesto Anual																								
ENTIDAD:				MINISTERIO DE MEDIO AMBIENTE Y AGUA														GESTION:		2021				
AREA / UNIDAD ORGANIZACIONAL:				UMAPQUA Unidad Programas Medio Ambiente y Evaluación Plaguicidas Químicos de Uso Agrícola (PQUA)																				
MISION:				El Ministerio de Medio Ambiente y Agua en el marco del Plan de Desarrollo Económico y Social, promueve el desarrollo equitativo, reciproco y en armonía con la Madre Tierra, mediante la gestión integral del recurso hídrico, el acceso al agua potable y saneamiento, el riego para la seguridad alimentaria, así como el manejo integral del ambiente y los sistemas de vida, para Vivir Bien.																				
VISION:				Al 2020 el Ministerio de Medio Ambiente y Agua, fortalecido institucionalmente, en el marco del Plan de Desarrollo Económico y Social, gestiona de manera integral y sustentable los recursos hídricos y medioambientales en los sistemas de vida, desarrollando, difundiendo y respetando los derechos de la Madre Tierra, ha garantizado condiciones para el Vivir Bien de las bolivianas y bolivianos.																				
ESTRUCTURA PDES (A*)				ACCION DE MEDIANO PLAZO DEL PEI (B*)		ACCION DE CORTO PLAZO (C*)		PRODUCTOS ESPERADOS (D)	INDICADOR (E)				ESTRUCTURA PROGRAMATICA (F*)					SECTOR ECONOMICO (G)		PROGRAMACION EJECUCION TRIM. %(H)				
COD. PEDS									Descripcion del Indicador	Unidad de Medida	Linea Base	Meta	Cod. Prog	Denominacion	Presupuesto en Bs									
P	M	R	A	Cod. PEI	Denominacion	Cod. POA	Denominacion	(Bien o Servicio)			2020	2021			2020	2021	2020	2021	2022	Corriente	Inversion	Total	Cod. Sector	Denominacion
9	3	246	2	4	Implementar la gestión pública transparente con servidores públicos éticos, competentes y comprometidos.	9	Contribuir al logro de una eficiente y eficaz gestión del MMAyA, mediante la aplicación de procesos transparentes, instrumentos de gestión pública, financieros, legales y de comunicación.	ESTUDIOS REALIZADOS Y DOCUMENTOS GENERADOS.	Informes		INFORME NACIONAL DE CALIDAD DEL AIRE	8 ESTUDIOS Y DOCUMENTOS DE MUNICIPIOS PARTICIPANTES PARA REDUCIR EN AL MENOS 10% LOS NIVELES DE CONTAMINACIÓN ATMOSFÉRICA EN EPISODIOS CRÍTICOS Y MUNICIPIOS DE LA RED DE MONITOREO.	00	VMA ADM. CENTRAL				0,00			0	25	0	75
9	3	246	2	4	Implementar la gestión pública transparente con servidores públicos éticos, competentes y comprometidos.	9	Contribuir al logro de una eficiente y eficaz gestión del MMAyA, mediante la aplicación de procesos transparentes, instrumentos de gestión pública, financieros, legales y de comunicación.	EVENTOS DE CAPACITACIÓN DESARROLLADOS E ITEMS GENERADOS.	Informes		IMPULSAR EL PROGRAMA DE DIFUSIÓN DE MEDIO AMBIENTE - EA -PDMA	26 EVENTOS DE CAPACITACIÓN E ITEMS PARA LOGRAR EL INCREMENTO DEL 5% DE PERSONAS CAPACITADAS.	33	VMA-MULTAS	205.466,20			205.466,20			0	0	0	100
9	3	246	2	4	Implementar la gestión pública transparente con servidores públicos éticos, competentes y comprometidos.	9	Contribuir al logro de una eficiente y eficaz gestión del MMAyA, mediante la aplicación de procesos transparentes, instrumentos de gestión pública, financieros, legales y de comunicación.	PUBLICACIONES REALIZADAS Y PANELES Y MÓDULOS INCORPORADOS.	Número de informes técnicos presentados		1 CRONOGRAMA ANUAL DE INSPECCIONES	24 PUBLICACIONES, PANELES Y MÓDULOS REFLEJADOS EN INFORMES DE VIAJE A INSPECCIONES REGISTRADOS EN EL SISTEMA NACIONAL DE INFORMACIÓN AMBIENTAL (SNIA).	33	VMA-MULTAS				0,00			8,33	0	0	91,67
9	3	246	2	4	Implementar la gestión pública transparente con servidores públicos éticos, competentes y comprometidos.	9	Contribuir al logro de una eficiente y eficaz gestión del MMAyA, mediante la aplicación de procesos transparentes, instrumentos de gestión pública, financieros, legales y de comunicación.	SOLICITUDES ATENDIDAS Y PROCESADAS SOBRE REGISTRO NACIONAL DE CONSULTORÍA AMBIENTAL (RENCA).	Informe de gestión		ADMINISTRAR EL REGISTRO NACIONAL DE CONSULTORÍA AMBIENTAL (RENCA).	1000 SOLICITUDES PARA INCREMENTAR AL MENOS .3% DE REGISTROS NACIONALES DE CAONSULTORÍA AMBIENTAL (RENCAS) HABILITADOS.	33	VMA-MULTAS				0,00			25	25	25	25

9	3	246	2	4	Implementar la gestión pública transparente con servidores públicos éticos, competentes y comprometidos.	9	Contribuir al logro de una eficiente y eficaz gestión del MMAyA, mediante la aplicación de procesos transparentes, instrumentos de gestión pública, financieros, legales y de comunicación.	SOLICITUDES DE EVALUACIÓN PROCESADAS DE PLAGUICIDAS QUÍMICOS DE USO AGRÍCOLA (PQUAS).	Informes		DESARROLLO DE EVALUACIONES ECOTOXICOLÓGICAS Y GESTIÓN AMBIENTAL DE PQUAS	190 SOLICITUDES, INFORMES DE VIAJE, INSPECCIONES Y ACTAS DE REUNIÓN SOBRE EVALUACIONES ECOTOXICOLÓGICAS DE P.LAGUICIDAS QUÍMICOS DE USO AGRÍCOLA (PQUAS).	33	VMA-MULTAS			0,00			22,5	27,5	27,5	22,5
9	3	246	2	4	Implementar la gestión pública transparente con servidores públicos éticos, competentes y comprometidos.	9	Contribuir al logro de una eficiente y eficaz gestión del MMAyA, mediante la aplicación de procesos transparentes, instrumentos de gestión pública, financieros, legales y de comunicación.		Procesos Integrales administrativos, financieros y técnicos oportunos para el cumplimiento eficiente de las acciones de largo, mediano y corto plazo		IMPULSAR EL PROGRAMA DE DIFUSIÓN DE MEDIO AMBIENTE - EA -PDMA	IMPULSAR EL PROGRAMA DE DIFUSIÓN DE MEDIO AMBIENTE - EA - PDMA	00	VMA ADM. CENTRAL	1.460.456,11		1.460.456,11						

Plan Operativo Anual

FORMULARIO NRO. 1: Articulacion POA - Presupuesto Anual																								
ENTIDAD:				MINISTERIO DE MEDIO AMBIENTE Y AGUA														GESTION:		2021				
AREA / UNIDAD ORGANIZACIONAL:				UMCB Unidad de Manejo y Conservación de Bosques																				
MISION:				El Ministerio de Medio Ambiente y Agua en el marco del Plan de Desarrollo Económico y Social, promueve el desarrollo equitativo, reciproco y en armonía con la Madre Tierra, mediante la gestión integral del recurso hídrico, el acceso al agua potable y saneamiento, el riego para la seguridad alimentaria, así como el manejo integral del ambiente y los sistemas de vida, para Vivir Bien.																				
VISION:				Al 2020 el Ministerio de Medio Ambiente y Agua, fortalecido institucionalmente, en el marco del Plan de Desarrollo Económico y Social, gestiona de manera integral y sustentable los recursos hídricos y medioambientales en los sistemas de vida, desarrollando, difundiendo y respetando los derechos de la Madre Tierra, ha garantizado condiciones para el Vivir Bien de las bolivianas y bolivianos.																				
ESTRUCTURA PDES (A*)				ACCION DE MEDIANO PLAZO DEL PEI (B*)		ACCION DE CORTO PLAZO (C*)		PRODUCTOS ESPERADOS (D)	INDICADOR (E)				ESTRUCTURA PROGRAMATICA (F*)						SECTOR ECONOMICO (G)		PROGRAMACION EJECUCION TRIM. %(H)			
COD. PEDS									Descripcion del Indicador	Unidad de Medida	Linea Base	Meta	Cod. Prog	Denominacion	Presupuesto en Bs									
P	M	R	A	Cod. PEI	Denominacion	Cod. POA	Denominacion	(Bien o Servicio)			2020	2021						Corriente	Inversion	Total	Cod. Sector	Denominacion	I	II
6	5	166	3	3	Promover la gestión de la calidad ambiental y el manejo de los componentes de la madre tierra para el desarrollo territorial integral en Armonía con la Madre Tierra.	8	Fortalecer la Gestión Integral y Sustentable de los Bosques a través del desarrollo de políticas, normas, e instrumentos de gestión y monitoreo y sistemas de información que viabilicen la ejecución de funciones ambientales y coadyuven a combatir la extrema pobreza.		- Nro propuestas de documentos normativos -Nro. Hectáreas -Nro. Documentos		"1 programa y/proyecto en el marco del GISB. 2 documentos normativos en el marco del GISB para promover la ampliación de la cobertura de hectáreas bajo manejo integral y sustentable de Bosques. 1 Documento de ajuste para el marco normativo para garantizar la recuperación de áreas degradadas y fortalecimiento del sector productivo forestal 2 instrumentos operativos desarrollados y aprobados para la implementación, seguimiento, monitoreo		"2 propuestas de documentos normativos en el marco del GISB para promover la ampliación de la cobertura de hectáreas bajo Manejo Integral y sustentable de Bosques. 4 Instrumentos operativos desarrollados en GISB /PNFR 150 hectáreas con sistemas productivos sustentables 2 documentos de experiencias innovadoras 3 materiales audiovisuales para la promoción del enfoque de genero en emprendimientos forestales. 1 Política de Bosques y Plantaciones	00	VMA ADM. CENTRAL	625.476,75		625.476,75						

6	5	166	3	3	Promover la gestión de la calidad ambiental y el manejo de los componentes de la madre tierra para el desarrollo territorial integral en Armonía con la Madre Tierra.	8	Fortalecer la Gestión Integral y Sustentable de los Bosques a través del desarrollo de políticas, normas, e instrumentos de gestión y monitoreo y sistemas de información que viabilicen la ejecución de funciones ambientales y coadyuven a combatir la extrema pobreza.	DOCUMENTOS NORMAIVOS ELABORADOS INFORMES TÉCNICOS ELABORADOS DOCUMENTOS DE EXPERIENCIAS INNOVADORAS ELABROADAS MATERIAL AUDIOVISUAL ELABORADO	- Nro propuestas de documentos normativos -Nro. Hectáreas -Nro. Documentos		2 DOCUMENTOS NORMATIVOS EN EL MARCO DEL GESTION INTEGRAL DE BOSQUES PARA PROMOVER LA AMPLIACIÓN DE LA COBERTURA DE HECTÁREAS BAJO MANEJO INTEGRAL Y SUSTENTABLE DE BOSQUES. 1 DOCUMENTO DE AJUSTE PARA EL MARCO NORMATIVO PARA GARANTIZAR LA RECUPERACIÓN DE ÁREAS DEGRADADAS Y FORTALECIMIENTO DEL SECTOR PRODUCTIVO FORESTAL	2 PROPUESTAS DE DOCUMENTOS NORMATIVOS EN EL MARCO DEL GESTION INTEGRAL DE BOSQUE PARA PROMOVER LA AMPLIACIÓN DE LA COBERTURA DE HECTÁREAS BAJO MANEJO INTEGRAL Y SUSTENTABLE DE BOSQUES. 150 HECTÁREAS CON SISTEMAS PRODUCTIVOS SUSTENTABLES 2 DOCUMENTOS DE EXPERIENCIAS INNOVADORAS 3 MATERIALES AUDIOVISUALES PARA LA PROMOCIÓN DEL ENFOQUE DE GENERO EN EMPRENDIMIENTOS FORESTALES.	35	VM FORTALECIMIENTO INSTITUCIONAL PARA LA GESTION INTEGRAL DEL BOSQUE Y EL MANEJO INTEGRAL DEL FUEGO - APS			0,00			3,13	3,13	3,13	90,63
6	5	166	3	3	Promover la gestión de la calidad ambiental y el manejo de los componentes de la madre tierra para el desarrollo territorial integral en Armonía con la Madre Tierra.	8	Fortalecer la Gestión Integral y Sustentable de los Bosques a través del desarrollo de políticas, normas, e instrumentos de gestión y monitoreo y sistemas de información que viabilicen la ejecución de funciones ambientales y coadyuven a combatir la extrema pobreza.	RESOLUCIÓN BIMINISTERIAL APROBADA MEMORIAS TECNICAS DE CAPACITACION DESARROLLADOS REPORTE DE FOCOS DE CALOR PUBLICADOS INFORME TECNICOS ELABORADOS MEMORIAS Y MANUALES TECNICOS ACTUALIZADOS ACUERDO O CONVENIO FIRMADO	% -Actas de capacitación - Listas de participantes - acuerdos-reportes		1 Mapa de funciones ambientales 1 Mapa de producción de alimentos basada en la aptitud de uso de suelo y funciones ambientales. 0.4 IMyC (Índice de monitoreo y control de la deforestación) 1 subsistema o módulo desarrollado, actualizado y/o mejorado. 100 Reportes de focos de calor 1 informes de superficie de quemas.	1 RESOLUCIÓN BI-MINISTERIAL DE IDENTIFICACIÓN DE ÁREAS. IMPLEMENTACIÓN DEL MAPA DE PRODUCCIÓN DE ALIMENTOS EN EL SISTEMA DE INFORMACION Y MONITOREO DE BOSQUES (SIMB) 0.6 IMYC (ÍNDICE DE MONITOREO Y CONTROL DE LA DEFORESTACIÓN) 4 GEODATABASES ACTUALIZADOS 5 INSTITUCIONES CAPACITADAS EN EL SISTEMA DE INFORMACION Y MONITOREO DE BOSQUES 150 REPORTES DE FOCOS DE CALOR 2 INFORMES DE SUPERFICIE DE QUEMAS. MÓDULOS DEL SIMB ACTUALIZADOS Y CON PROCESOS AUTOMATIZADOS MEMORIAS Y MANUALES TÉCNICOS ACTUALIZADOS.	35	VM FORTALECIMIENTO INSTITUCIONAL PARA LA GESTION INTEGRAL DEL BOSQUE Y EL MANEJO INTEGRAL DEL FUEGO - APS			0,00			0	2,17	20	77,83

Plan Operativo Anual

FORMULARIO NRO. 1: Articulacion POA - Presupuesto Anual				
ENTIDAD:	MINISTERIO DE MEDIO AMBIENTE Y AGUA		GESTION:	2021
AREA / UNIDAD ORGANIZACIONAL:	UPCAM-H Unidad de Prevención y Control Ambiental de Minería e Hidrocarburos			
MISSION:	El Ministerio de Medio Ambiente y Agua en el marco del Plan de Desarrollo Económico y Social, promueve el desarrollo equitativo, reciproco y en armonía con la Madre Tierra, mediante la gestión integral del recurso hídrico, el acceso al agua potable y saneamiento, el riego para la seguridad alimentaria, así como el manejo integral del ambiente y los sistemas de vida, para Vivir Bien.			
VISION:	Al 2020 el Ministerio de Medio Ambiente y Agua, fortalecido institucionalmente, en el marco del Plan de Desarrollo Económico y Social, gestiona de manera integral y sustentable los recursos hídricos y medioambientales en los sistemas de vida, desarrollando, difundiendo y respetando los derechos de la Madre Tierra, ha garantizado condiciones para el Vivir Bien de las bolivianas y bolivianos.			

ESTRUCTURA PDES (A*)				ACCION DE MEDIANO PLAZO DEL PEI (B*)		ACCION DE CORTO PLAZO (C*)		PRODUCTOS ESPERADOS (D)	INDICADOR (E)				ESTRUCTURA PROGRAMATICA (F*)					SECTOR ECONOMICO (G)		PROGRAMACION EJECUCION TRIM. %(H)			
COD. PEDS									Descripcion del Indicador	Unidad de Medida	Linea Base	Meta	Cod. Prog	Denominacion	Presupuesto en Bs								
P	M	R	A	Cod. PEI	Denominacion	Cod. POA	Denominacion	(Bien o Servicio)			2020	2021			Corriente	Inversion	Total	Cod. Sector	Denominacion	I	II	III	IV
9	3	246	2	3	Promover la gestión de la calidad ambiental y el manejo de los componentes de la madre tierra para el desarrollo territorial integral en Armonía con la Madre Tierra.	4	Formular en el marco del desarrollo integral, una nueva visión de gestión ambiental dinámica y articulada con los actores y sectores públicos y privados, a través de políticas, planes, programas y normas que contribuyan a mejorar la calidad ambiental, la reducción de la pobreza y promuevan procesos de desarrollo productivo con base en tecnologías limpias, para prevenir, mitigar y controlar los impactos ambientales en los sistemas de vida.	PROCEDIMIENTOS DE PREVENCIÓN Y ADECUACIÓN EVALUADOS.	Nro. de AOPs que cuentan con un sistema de gestión ambiental aprobado		PROMOVER LA GESTIÓN AMBIENTAL MEDIANTE EL CUMPLIMIENTO DE LA LEY N° 1333 Y SU REGLAMENTACIÓN CONEXA.	960 PROCEDIMIENTOS DE PREVENCIÓN Y ADECUACIÓN AMBIENTAL EVALUADOS POR CONCEPTO DE SEGUIMIENTO Y CONTROL DE AOPS Y EVALUACIÓN AMBIENTAL EN EL MARCO DE LAS COMPETENCIAS DE LA AACN.	33	VMA-MULTAS	524.806,87		524.806,87			23,57	27,86	25	23,57
9	3	246	2	3	Promover la gestión de la calidad ambiental y el manejo de los componentes de la madre tierra para el desarrollo territorial integral en Armonía con la Madre Tierra.	4	Formular en el marco del desarrollo integral, una nueva visión de gestión ambiental dinámica y articulada con los actores y sectores públicos y privados, a través de políticas, planes, programas y normas que contribuyan a mejorar la calidad ambiental, la reducción de la pobreza y promuevan procesos de desarrollo productivo con base en tecnologías limpias, para prevenir, mitigar y controlar los impactos ambientales en los sistemas de vida.		Nro. de AOPs que cuentan con un sistema de gestión ambiental aprobado		PROMOVER LA GESTIÓN AMBIENTAL MEDIANTE EL CUMPLIMIENTO DE LA LEY N° 1333 Y SU REGLAMENTACIÓN CONEXA.	PROMOVER LA GESTIÓN AMBIENTAL MEDIANTE EL CUMPLIMIENTO DE LA LEY N° 1333 Y SU REGLAMENTACIÓN CONEXA.	00	VMA ADM. CENTRAL	1.256.145,33		1.256.145,33						

Plan Operativo Anual

FORMULARIO NRO. 1: Articulacion POA - Presupuesto Anual																							
ENTIDAD:					MINISTERIO DE MEDIO AMBIENTE Y AGUA													GESTION:		2021			
AREA / UNIDAD ORGANIZACIONAL:					UPCAM Unidad Prevención y Control Ambiental Multisector																		
MISION:					El Ministerio de Medio Ambiente y Agua en el marco del Plan de Desarrollo Económico y Social, promueve el desarrollo equitativo, reciproco y en armonía con la Madre Tierra, mediante la gestión integral del recurso hídrico, el acceso al agua potable y saneamiento, el riego para la seguridad alimentaria, así como el manejo integral del ambiente y los sistemas de vida, para Vivir Bien.																		
VISION:					Al 2020 el Ministerio de Medio Ambiente y Agua, fortalecido institucionalmente, en el marco del Plan de Desarrollo Económico y Social, gestiona de manera integral y sustentable los recursos hídricos y medioambientales en los sistemas de vida, desarrollando, difundiendo y respetando los derechos de la Madre Tierra, ha garantizado condiciones para el Vivir Bien de las bolivianas y bolivianos.																		
ESTRUCTURA PDES (A*)				ACCION DE MEDIANO PLAZO DEL PEI (B*)		ACCION DE CORTO PLAZO (C*)		PRODUCTOS ESPERADOS (D)	INDICADOR (E)				ESTRUCTURA PROGRAMATICA (F*)					SECTOR ECONOMICO (G)		PROGRAMACION EJECUCION TRIM. %(H)			
COD. PEDS									Descripcion del Indicador	Unidad de Medida	Linea Base	Meta	Cod. Prog	Denominacion	Presupuesto en Bs								
P	M	R	A	Cod. PEI	Denominacion	Cod. POA	Denominacion	(Bien o Servicio)									2020	2021			Corriente	Inversion	Total
9	3	246	2	3	Promover la gestión de la calidad ambiental y el manejo de los componentes de la madre tierra para el desarrollo territorial integral en Armonía con la Madre Tierra.	4	Formular en el marco del desarrollo integral, una nueva visión de gestión ambiental dinámica y articulada con los actores y sectores públicos y privados, a través de políticas, planes, programas y normas que contribuyan a mejorar la calidad ambiental, la reducción de la pobreza y promuevan procesos de desarrollo productivo con base en tecnologías limpias, para prevenir, mitigar y controlar los impactos ambientales en los sistemas de vida.	SOLICITUDES PROCESADAS DE ATENCIÓN Y ASESORAMIENTO A REQUERIMIENTOS TÉCNICO-LEGALES.	Nro. de AOPs que cuentan con un sistema de gestión ambiental aprobado		ATENCIÓN A REQUERIMIENTOS TÉCNICO-LEGALES.	426 SOLICITUDES DE ATENCIÓN Y ASESORAMIENTO A REQUERIMIENTOS TÉCNICO-LEGALES.	33	VMA-MULTAS	510.296,84		510.296,84			19,33	29,67	29,67	21,33
9	3	246	2	3	Promover la gestión de la calidad ambiental y el manejo de los componentes de la madre tierra para el desarrollo territorial integral en Armonía con la Madre Tierra.	4	Formular en el marco del desarrollo integral, una nueva visión de gestión ambiental dinámica y articulada con los actores y sectores públicos y privados, a través de políticas, planes, programas y normas que contribuyan a mejorar la calidad ambiental, la reducción de la pobreza y promuevan procesos de desarrollo productivo con base en tecnologías limpias, para prevenir, mitigar y controlar los impactos ambientales en los sistemas de vida.	EVALUACIONES DE INSTRUMENTOS DE REGULACIÓN DE ALCANCE PARTICULAR (IRAPS) REALIZADAS.	Nro. de AOPs que cuentan con un sistema de gestión ambiental aprobado		PROMOVER LA GESTIÓN AMBIENTAL MEDIANTE LA REVISIÓN DE IRAPS Y EMISIÓN DE LICENCIAS AMBIENTALES EN AOPS DEL MULTISECTOR.	119 EVALUACIONES DE INSTRUMENTOS DE REGULACIÓN DE ALCANCE PARTICULAR (IRAPS).	33	VMA-MULTAS			0,00			19	33	19	29
9	3	246	2	3	Promover la gestión de la calidad ambiental y el manejo de los componentes de la madre tierra para el desarrollo territorial integral en Armonía con la Madre Tierra.	4	Formular en el marco del desarrollo integral, una nueva visión de gestión ambiental dinámica y articulada con los actores y sectores públicos y privados, a través de políticas, planes, programas y normas que contribuyan a mejorar la calidad ambiental, la reducción de la pobreza y promuevan procesos de desarrollo productivo con base en tecnologías limpias, para prevenir, mitigar y controlar los impactos ambientales en los sistemas de vida.	DOCUMENTOS EVALUADOS Y LICENCIAS AMBIENTALES EMITIDAS.	Nro. de AOPs que cuentan con un sistema de gestión ambiental aprobado		EDUCACIÓN AMBIENTAL MEDIANTE TALLERES Y CAMPAÑAS.	1130 DOCUMENTOS Y LICENCIAS AMBIENTALES SOBRE LA PARTICIPACIÓN EN CAPACITACIONES A GOBERNACIONES, UNIVERSIDAD, COLEGIOS, ORGANISMO SECTORIAL COMPETENTE Y OTROS.	33	VMA-MULTAS			0,00			24,5	25,5	25,5	24,5

9	3	246	2	3	Promover la gestión de la calidad ambiental y el manejo de los componentes de la madre tierra para el desarrollo territorial integral en Armonía con la Madre Tierra.	4	Formular en el marco del desarrollo integral, una nueva visión de gestión ambiental dinámica y articulada con los actores y sectores públicos y privados, a través de políticas, planes, programas y normas que contribuyan a mejorar la calidad ambiental, la reducción de la pobreza y promuevan procesos de desarrollo productivo con base en tecnologías limpias, para prevenir, mitigar y controlar los impactos ambientales en los sistemas de vida.		Nro. de AOPs que cuentan con un sistema de gestión ambiental aprobado		PROMOVER LA GESTIÓN AMBIENTAL MEDIANTE LA REVISIÓN DE IRAPS Y EMISIÓN DE LICENCIAS AMBIENTALES EN AOPS DEL MULTISECTOR.	PROMOVER LA GESTIÓN AMBIENTAL MEDIANTE LA REVISIÓN DE IRAPS Y EMISIÓN DE LICENCIAS AMBIENTALES EN AOPS DEL MULTISECTOR.	00	VMA ADM. CENTRAL	1.273.986,51		1.273.986,51							
9	3	246	2	4	Implementar la gestión pública transparente con servidores públicos éticos, competentes y comprometidos.	9	Contribuir al logro de una eficiente y eficaz gestión del MMAyA, mediante la aplicación de procesos transparentes, instrumentos de gestión pública, financieros, legales y de comunicación.	INSPECCIONES REALIZADAS.	(Numero de informes desarrollados/Numero de informes solicitados)*100		REALIZAR PROCESOS DE FISCALIZACIÓN, CONTROL Y SEGUIMIENTO PREVIO Y POST AL LICENCIAMIENTO AMBIENTAL, PARA VERIFICAR LA SITUACIÓN INICIAL Y EL CUMPLIMIENTO DE MEDIDAS DE PREVENCIÓN, MITIGACIÓN Y ADECUACIÓN DE LAS AOPS DEL MULTISECTOR.	4 INSPECCIONES.	33	VMA-MULTAS			0,00			0	50	25	25	
9	3	246	2	4	Implementar la gestión pública transparente con servidores públicos éticos, competentes y comprometidos.	9	Contribuir al logro de una eficiente y eficaz gestión del MMAyA, mediante la aplicación de procesos transparentes, instrumentos de gestión pública, financieros, legales y de comunicación.	BASE DE DATOS GENERADA.	Informe de gestión		SISTEMATIZACIÓN DE DOCUMENTACIÓN RECEPCIONADA POR LA UNIDAD DE MULTISECTOR.	1 BASE DE DATOS PARA LA TOMA DE DECISIONES.	33	VMA-MULTAS			0,00			0	0	0	100	

Plan Operativo Anual

FORMULARIO NRO. 1: Articulacion POA - Presupuesto Anual																							
ENTIDAD:				MINISTERIO DE MEDIO AMBIENTE Y AGUA															GESTION:		2021		
AREA / UNIDAD ORGANIZACIONAL:				VMABCCyGDF - DESP VICEMINISTERIO DE MEDIO AMBIENTE, BIODIVERSIDAD, CAMBIOS CLIMÁTICOS Y GESTIÓN Y DESARROLLO FORESTAL																			
MISION:				El Ministerio de Medio Ambiente y Agua en el marco del Plan de Desarrollo Económico y Social, promueve el desarrollo equitativo, recíproco y en armonía con la Madre Tierra, mediante la gestión integral del recurso hídrico, el acceso al agua potable y saneamiento, el riego para la seguridad alimentaria, así como el manejo integral del ambiente y los sistemas de vida, para Vivir Bien.																			
VISION:				Al 2020 el Ministerio de Medio Ambiente y Agua, fortalecido institucionalmente, en el marco del Plan de Desarrollo Económico y Social, gestiona de manera integral y sustentable los recursos hídricos y medioambientales en los sistemas de vida, desarrollando, difundiendo y respetando los derechos de la Madre Tierra, ha garantizado condiciones para el Vivir Bien de las bolivianas y bolivianos.																			
ESTRUCTURA PDES (A*)				ACCION DE MEDIANO PLAZO DEL PEI (B*)		ACCION DE CORTO PLAZO (C*)		PRODUCTOS ESPERADOS (D)	INDICADOR (E)				ESTRUCTURA PROGRAMATICA (F*)					SECTOR ECONOMICO (G)		PROGRAMACION EJECUCION TRIM. %(H)			
COD. PEDS									Descripción del Indicador	Unidad de Medida	Linea Base	Meta	Cod. Prog	Denominacion	Presupuesto en Bs								
P	M	R	A	Cod. PEI	Denominacion	Cod. POA	Denominacion	(Bien o Servicio)			2020	2021					Corriente	Inversion	Total	Cod. Sector	Denominacion	I	II
9	3	246	2	3	Promover la gestión de la calidad ambiental y el manejo de los componentes de la madre tierra para el desarrollo territorial integral en Armonía con la Madre Tierra.	4	Formular en el marco del desarrollo integral, una nueva visión de gestión ambiental dinámica y articulada con los actores y sectores públicos y privados, a través de políticas, planes, programas y normas que contribuyan a mejorar la calidad ambiental, la reducción de la pobreza y promuevan procesos de desarrollo productivo con base en tecnologías limpias, para prevenir, mitigar y controlar los impactos ambientales en los sistemas de vida.		N° de Programas y/o componentes en ejecución		PGDES, PDES, PSDI, PEI, POA, POAI	NO DE PROGRAMAS PROYECTOS Y ACTIVIDADES EJECUTADAS EN EL MARCO DE LA POLITICA PUBLICA PARA EL MEDIO AMBIENTE	00	VMA ADM. CENTRAL	1.019.736,52		1.019.736,52			0	0	0	100
9	3	246	2	3	Promover la gestión de la calidad ambiental y el manejo de los componentes de la madre tierra para el desarrollo territorial integral en Armonía con la Madre Tierra.	4	Formular en el marco del desarrollo integral, una nueva visión de gestión ambiental dinámica y articulada con los actores y sectores públicos y privados, a través de políticas, planes, programas y normas que contribuyan a mejorar la calidad ambiental, la reducción de la pobreza y promuevan procesos de desarrollo productivo con base en tecnologías limpias, para prevenir, mitigar y controlar los impactos ambientales en los sistemas de vida.		Nro. de AOPs que cuentan con un sistema de gestión ambiental aprobado		LEY 1333, D.S.29894, 3549, REGLAMENTO GENERAL DE GESTION AMBIENTAL	PROYECCION DE INGRESOS DE RECURSOS SOSTENIBLE PARA 5 AÑOS	33	VMA-RENCA	1.250.551,00		1.250.551,00			0	0	0	100
9	3	246	2	3	Promover la gestión de la calidad ambiental y el manejo de los componentes de la madre tierra para el desarrollo territorial integral en Armonía con la Madre Tierra.	4	Formular en el marco del desarrollo integral, una nueva visión de gestión ambiental dinámica y articulada con los actores y sectores públicos y privados, a través de políticas, planes, programas y normas que contribuyan a mejorar la calidad ambiental, la reducción de la pobreza y promuevan procesos de desarrollo productivo con base en tecnologías limpias, para prevenir, mitigar y controlar los impactos ambientales en los sistemas de vida.		Nro. de AOPs que cuentan con un sistema de gestión ambiental aprobado		LEY 1333, DS 29894 R.A. VMABCCGDF NO 020/18 DEL 24 DE MAYO DE 2018	EVALUACION TOXICOLOGICA DE PLAGUICIDA QUIMICOS DE USO AGRICOLA	33	VMA-PQUA	1.300.426,00		1.300.426,00			0	0	0	100

9	3	246	2	3	Promover la gestión de la calidad ambiental y el manejo de los componentes de la madre tierra para el desarrollo territorial integral en Armonía con la Madre Tierra.	4	Formular en el marco del desarrollo integral, una nueva visión de gestión ambiental dinámica y articulada con los actores y sectores públicos y privados, a través de políticas, planes, programas y normas que contribuyan a mejorar la calidad ambiental, la reducción de la pobreza y promuevan procesos de desarrollo productivo con base en tecnologías limpias, para prevenir, mitigar y controlar los impactos ambientales en los sistemas de vida.		N° de Programas y/o componentes en ejecución		CONVENIO MARCO DE LA UNION EUROPEA Y EL ESTADO BOLIVIANO A TRAVES DEL MINISTERIO DE MEDIO AMBIENTE Y AGUA	FORTALECIMIENTO INSTITUCIONAL AL SECTOR MEDIO AMBIENTE	33	VM FORTALECIMIENTO MEDIO AMBIENTE - APS			0,00			0	0	0	100
9	3	246	2	3	Promover la gestión de la calidad ambiental y el manejo de los componentes de la madre tierra para el desarrollo territorial integral en Armonía con la Madre Tierra.	4	Formular en el marco del desarrollo integral, una nueva visión de gestión ambiental dinámica y articulada con los actores y sectores públicos y privados, a través de políticas, planes, programas y normas que contribuyan a mejorar la calidad ambiental, la reducción de la pobreza y promuevan procesos de desarrollo productivo con base en tecnologías limpias, para prevenir, mitigar y controlar los impactos ambientales en los sistemas de vida.	1ER DESEMBOLSO DEL PROYECTO DE GESTIÓN AMBIENTAL MENTE ADECUADA DE RAEE CON CONTENIDOS DE COPS EN BOLIVIA EJECUTADO	1 Informe sobre el progreso en la revisión de la política y marco normativo 1 Documento de sistematización de las experiencias sobre REP. 1 Esquema de REP elaborada. N° de Listas talleres de socialización.		REVISIÓN DE DOCUMENTACIÓN TÉCNICA Y LEGAL DISPONIBLE ADEMÁS DE LA ESTRUCTURACIÓN DE UN COMITÉ TÉCNICO Y UN COMITÉ DIRECTIVO, ELABORACIÓN DE UNA PROPUESTA NORMATIVA DE LA GAA DE RAEE EN BOLIVIA	EJECUCIÓN FÍSICA Y FINANCIERA DEL 20% DEL PROYECTO RAEE	33	FORTAL. GESTIÓN ECOLÓGICAMENTE RACIONAL DE LOS RESIDUOS DE APARATOS ELECTRÓNICOS (RAEE) A NIVEL NACIONAL	462.468,00	114.393,00	576.861,00			17	17	33	33
9	3	246	2	3	Promover la gestión de la calidad ambiental y el manejo de los componentes de la madre tierra para el desarrollo territorial integral en Armonía con la Madre Tierra.	4	Formular en el marco del desarrollo integral, una nueva visión de gestión ambiental dinámica y articulada con los actores y sectores públicos y privados, a través de políticas, planes, programas y normas que contribuyan a mejorar la calidad ambiental, la reducción de la pobreza y promuevan procesos de desarrollo productivo con base en tecnologías limpias, para prevenir, mitigar y controlar los impactos ambientales en los sistemas de vida.	TRATAMIENTO/ELIMINACIÓN DE PCB APLICANDO LA GAA DE PCBs(EQUIPOS ACEITES Y DESECHOS COSN CONTENIDOS DE PCBs) ELABORADO	Programas y proyectos implementados en el marco de Convenios Internacionales referidos a sustancias químicas y desechos peligrosos.		PROYECTO PCBs EN IMPLEMENTACIÓN EN EL MARCO DEL CONVENIO DE ESTOCOLMO SOBRE COPS (REFERENTE A CONTAMINANTES ORGÁNICOS PERSISTENTES)	TRATAMIENTO/ELIMINACIÓN DE PCB DE HASTA 400 TN	33	FORTAL. IMPLEMENTACIÓN DE GESTIÓN AMBIENTAL DE PCB EN BOLIVIA NACIONAL	279.650,00	156.207,00	435.857,00			0	100	0	0
9	5	259	1	3	Promover la gestión de la calidad ambiental y el manejo de los componentes de la madre tierra para el desarrollo territorial integral en Armonía con la Madre Tierra.	6	Desarrollar la Gestión Integral de la Biodiversidad en todos los niveles de organización biológica, generando políticas, planes, programas, proyectos y mecanismos técnico legales con la participación y articulación de los actores públicos, privados y las organizaciones sociales, para contribuir a la seguridad y soberanía alimentaria para el vivir bien, disminuir la extrema pobreza y combatir los efectos adversos del cambio climático.	APLICACIÓN Y DESARROLLO DE LA POLÍTICA NACIONAL PARA LA CONSERVACIÓN, USO Y APROVECHAMIENTO SUSTENTABLE DE LA BIODIVERSIDAD EJECUTADO ACCIONES SOBRE CAPACITACIÓN, REGULACIÓN, ASISTENCIA TÉCNICA LEGAL Y/O ASESORAMIENTO TÉCNICO EJECUTADO	No de acciones técnico normativo No de acciones de fortalecimiento Mecanismo de generación y movilización de la información y conocimiento		PGDES, PSDI, PGDE, PEI, POA, POAI	4 INSTRUMENTOS TÉCNICOS RELACIONADOS CON LA APLICACIÓN Y DESARROLLO DE LA POLÍTICA NACIONAL PARA LA CONSERVACIÓN, USO Y APROVECHAMIENTO SUSTENTABLE DE LA BIODIVERSIDAD 10 ACCIONES SOBRE CAPACITACIÓN, REGULACIÓN, ASISTENCIA TÉCNICA LEGAL Y/O ASESORAMIENTO TÉCNICO	34	VM-CONSERVACIÓN Y APROVECHAMIENTO DE LA VICUÑA	75.569,00		75.569,00			0	0	0	100
9	8	272	2	3	Promover la gestión de la calidad ambiental y el manejo de los componentes de la madre tierra para el desarrollo territorial integral en Armonía con la Madre Tierra.	4	Formular en el marco del desarrollo integral, una nueva visión de gestión ambiental dinámica y articulada con los actores y sectores públicos y privados, a través de políticas, planes, programas y normas que contribuyan a mejorar la calidad ambiental, la reducción de la pobreza y promuevan procesos de desarrollo productivo con base en tecnologías limpias, para prevenir, mitigar y controlar los impactos ambientales en los sistemas de vida.	PROTOCOLO DE MONTREAL CUMPLIDO DE ACUERDO AL CRONOGRAMA ESTABLECIDO EN LA 19 REUNIÓN DE LOS ESTADOS PARTE	CANTIDAD DE SUSTANCIAS AGOTADORAS DEL OZONO INGRESADAS AL PAÍS (TONELADAS MÉTRICAS)		CUPO ESTABLECIDO POR EL PROTOCOLO DE MONTREAL PARA EL PERÍODO 2020-2024 ES DE 66,45 TN	DISMINUCIÓN DEL 10.5 % DE LA LÍNEA BASE	33	CONTROL Y REDUCCIÓN DE LAS SUSTANCIAS AGOTADORAS DE LA CAPA DE OZONO EN BOLIVIA - TGN	285.484,00	69.498,00	354.982,00			0	25	25	50

9	8	272	2	3	Promover la gestión de la calidad ambiental y el manejo de los componentes de la madre tierra para el desarrollo territorial integral en Armonía con la Madre Tierra.	4	Formular en el marco del desarrollo integral, una nueva visión de gestión ambiental dinámica y articulada con los actores y sectores públicos y privados, a través de políticas, planes, programas y normas que contribuyan a mejorar la calidad ambiental, la reducción de la pobreza y promuevan procesos de desarrollo productivo con base en tecnologías limpias, para prevenir, mitigar y controlar los impactos ambientales en los sistemas de vida.	PROTOCOLO DE MONTREAL CUMPLIDO (DE ACUERDO AL CRONOGRAMA ESTABLECIDO EN LA 19 REUNIÓN DE LOS ESTADOS PARTE	CANTIDAD DE SUSTANCIAS AGOTADORAS DEL OZONO INGRESADAS AL PAIS (TONELADAS METRICAS)		CUPO ESTABLECIDO POR EL PROTOCOLO DE MONTREAL PARA EL PERIODO COMPRENDIDO ENTRE LOS AÑOS 2020-2024	DISMINUCIÓN DEL 10.5 % DE LA LINEA BASE	33	CONTROL Y REDUCCION DE LAS SUSTANCIAS AGOTADORAS DE LA CAPA DE OZONO EN BOLIVIA - EXT	18.108,00	110.336,00	128.444,00			0	0	0	100
9	3	246	2	3	Promover la gestión de la calidad ambiental y el manejo de los componentes de la madre tierra para el desarrollo territorial integral en Armonía con la Madre Tierra.	4	Formular en el marco del desarrollo integral, una nueva visión de gestión ambiental dinámica y articulada con los actores y sectores públicos y privados, a través de políticas, planes, programas y normas que contribuyan a mejorar la calidad ambiental, la reducción de la pobreza y promuevan procesos de desarrollo productivo con base en tecnologías limpias, para prevenir, mitigar y controlar los impactos ambientales en los sistemas de vida.		fortalecimiento institucional a la capacidad tecnica, administrativa del VMACidad tecnica		PGDES, PDES. PEI, POA, POAI LEY 1333 DE MEDIO AMBIENTE	FORTALECER LOS BRAZOS OPERATIVOS DEL VMABCCGDF EN SITUACIONES DE EMERGENCIA	33	VM FORTALECIMIENTO MEDIO AMBIENTE - APS	535.036,00		535.036,00			0	0	0	100
9	5	260	2	3	Promover la gestión de la calidad ambiental y el manejo de los componentes de la madre tierra para el desarrollo territorial integral en Armonía con la Madre Tierra.	8	Fortalecer la Gestión Integral y Sustentable de los Bosques a través del desarrollo de políticas, normas, e instrumentos de gestión y monitoreo y sistemas de información que viabilicen la ejecución de funciones ambientales y coadyuven a combatir la extrema pobreza.		RESOLUCIONES, INFORMES TECNICOS, DOCUMENTOS, ACTAS DE REUNION, LISTAS DE PARTICIPACION, MAPAS Y MEMORIAS TECNICAS		PROGRAMAS Y PROYECTOS EN EL MARCO DEL GISB Y PNFR; IMYC, IMIF	PROPUESTAS DE DOCUMENTOS NORMATIVOS EN EL MARCO DEL GISB Y PNFR, INSTRUMENTOS OPERATIVOS DESARROLLADOS EN GISB Y PNFR, RESOLUCION BIMINISTERIAL DE AREAS IMPLEMENTACION DEL MAPA DE PRODUCCION DE ALIMENTOS EN EL SIMB, IMYC, IMIF	35	FORTAL. INSTITUCIONAL PARA LA GESTION INTEGRAL DEL BOSQUE Y EL MANEJO INTEGRAL DEL FUEGO - APS	2.400.000,00		2.400.000,00			0	0	0	100
9	8	272	2	3	Promover la gestión de la calidad ambiental y el manejo de los componentes de la madre tierra para el desarrollo territorial integral en Armonía con la Madre Tierra.	4	Formular en el marco del desarrollo integral, una nueva visión de gestión ambiental dinámica y articulada con los actores y sectores públicos y privados, a través de políticas, planes, programas y normas que contribuyan a mejorar la calidad ambiental, la reducción de la pobreza y promuevan procesos de desarrollo productivo con base en tecnologías limpias, para prevenir, mitigar y controlar los impactos ambientales en los sistemas de vida.	PROTOCOLO DE MONTREAL CUMPLIDO DE ACUERDO AL CRONOGRAMA ESTABLECIDO EN LA 19 REUNIÓN DE LOS ESTADOS PARTE	CANTIDAD DE SUSTANCIAS AGOTADORAS DEL OZONO INGRESADAS AL PAIS (TONELADAS METRICAS)		EL CUPO ESTABLECIDO POR EL PROTOCOLO DE MONTREAL PARA EL PERIODO COMPRENDIDO PARA ENTRE LOS AÑOS 2020-2024 ES DE 66.45 TN. (METAS YA OTORGADAS POR EL PROTOCOLO DE MONTREAL)	DISMINUCIÓN DEL 10.5 % DE LA LINEA BASE	33	IMPLEM. PLAN DE GESTIÓN PARA LA REDUCCIÓN GRADUAL DEL CONSUMO DE LOS HIDROFLUOROCARBONOS (HFC) EN BOLIVIA	22.437,32		22.437,32			0	100	0	0
9	3	246	2	3	Promover la gestión de la calidad ambiental y el manejo de los componentes de la madre tierra para el desarrollo territorial integral en Armonía con la Madre Tierra.	4	Formular en el marco del desarrollo integral, una nueva visión de gestión ambiental dinámica y articulada con los actores y sectores públicos y privados, a través de políticas, planes, programas y normas que contribuyan a mejorar la calidad ambiental, la reducción de la pobreza y promuevan procesos de desarrollo productivo con base en tecnologías limpias, para prevenir, mitigar y controlar los impactos ambientales en los sistemas de vida.		Nro. de AOPs que cuentan con un sistema de gestión ambiental aprobado		PGDES, PDES, PEI, POA, POAIS	MULTAS EJECUTADAS POR DAÑO AL MEDIO AMBIENTE	33	VMA-MULTAS	259.278,27		259.278,27			0	0	0	100

9	5	259	1	4	Implementar la gestión pública transparente con servidores públicos éticos, competentes y comprometidos.	9	Contribuir al logro de una eficiente y eficaz gestión del MMAyA, mediante la aplicación de procesos transparentes, instrumentos de gestión pública, financieros, legales y de comunicación.	APLICACIÓN DE INSTRUMENTOS TÉCNICOS RELACIONADOS DE LA CONVENCIÓN MUNDIAL CITES EJECUTADO. ACCIONES DE REGULACIÓN, ASISTENCIA TÉCNICA, LEGAL EJECUTADOS	(Numero de informes desarrollados/Numero de informes solicitados)*100		PGDES, PDES, PEI, POA, POAIS, POLITICA Y ESTRATEGIA DE BIODIVERSIDAD	2 INSTRUMENTOS TÉCNICOS RELACIONADOS CON LA APLICACIÓN DE LA CONVENCIÓN MUNDIAL CITES 10 ACCIONES DE REGULACIÓN, ASISTENCIA TÉCNICA, LEGAL	34	VM-FORT.DIR.GRAL.BIODIVERSIDAD Y AREAS PROT.(CITES)	5.152,00		5.152,00			0	0	0	100
9	5	259	1	4	Implementar la gestión pública transparente con servidores públicos éticos, competentes y comprometidos.	9	Contribuir al logro de una eficiente y eficaz gestión del MMAyA, mediante la aplicación de procesos transparentes, instrumentos de gestión pública, financieros, legales y de comunicación.		Porcentaje de avance en el cumplimiento de las metas		CONVENIO MARCO DE COOPERACION	CUMPLIMIENTO DE INDICADORES DE LA GUIA DE EJECUCIÓN DEL CONVENIO	34	FORTAL. A LA GESTION INTEGRADA DE BIODEIVERSIDAD - APS	1.780.658,16		1.780.658,16			0	0	0	100

Plan Operativo Anual

FORMULARIO NRO. 1: Articulacion POA - Presupuesto Anual																							
ENTIDAD:				MINISTERIO DE MEDIO AMBIENTE Y AGUA															GESTION:		2021		
AREA / UNIDAD ORGANIZACIONAL:				VRHR - DESP VICEMINISTERIO DE RECURSOS HIDRICOS Y RIEGO																			
MISION:				El Ministerio de Medio Ambiente y Agua en el marco del Plan de Desarrollo Económico y Social, promueve el desarrollo equitativo, reciproco y en armonía con la Madre Tierra, mediante la gestión integral del recurso hídrico, el acceso al agua potable y saneamiento, el riego para la seguridad alimentaria, así como el manejo integral del ambiente y los sistemas de vida, para Vivir Bien.																			
VISION:				Al 2020 el Ministerio de Medio Ambiente y Agua, fortalecido institucionalmente, en el marco del Plan de Desarrollo Económico y Social, gestiona de manera integral y sustentable los recursos hídricos y medioambientales en los sistemas de vida, desarrollando, difundiendo y respetando los derechos de la Madre Tierra, ha garantizado condiciones para el Vivir Bien de las bolivianas y bolivianos.																			
ESTRUCTURA PDES (A*)				ACCION DE MEDIANO PLAZO DEL PEI (B*)		ACCION DE CORTO PLAZO (C*)		PRODUCTOS ESPERADOS (D)	INDICADOR (E)				ESTRUCTURA PROGRAMATICA (F*)					SECTOR ECONOMICO (G)		PROGRAMACION EJECUCION TRIM. %(H)			
COD. PEDS									Descripcion del Indicador	Unidad de Medida	Línea Base	Meta	Cod. Prog	Denominacion	Presupuesto en Bs								
P	M	R	A	Cod. PEI	Denominacion	Cod. POA	Denominacion	(Bien o Servicio)							2020	2021	Cod. Prog	Denominacion	Corriente	Inversion	Total	Cod. Sector	Denominacion
9	7	265	2	2	Impulsar modelos de desarrollo territorial mediante una gestión integrada de recursos hídricos y manejo integral de cuencas para contribuir a la seguridad alimentaria a través de sistemas de almacenamiento y uso eficiente del agua.	3	Fortalecer la gestión de los recursos hídricos, bajo un enfoque integral y sustentable con modalidades de participación y autogestión, que garantice su armonía con la Madre Tierra y el agua como recurso estratégico para el desarrollo integral en un escenario de cambio climático y gestión de riesgos con enfoque de resiliencia.	Se cuenta con 10 microcuencas en implementación de acciones MIC y/o GIRH 10 OGC fortalecidas, con IS superior 0.65 Se tienen implementadas 1000 has en forestación y re forestación (georreferenciadas) Se tienen 3 cuencas estratégicas con acciones de gobernabilidad iniciadas y se cuentan con acuerdos en cuencas transfronterizas 10 municipios fortalecidos Gestión Integrada de Recursos Hídricos (GIRH) y con Desarrollo de capacidades	N° de microcuencas N° de cuencas estratégicas en desarrollo		150 microcuencas cuentan con acciones de Manejo Integral de Cuencas (MIC) y/o Gestión Integrada de Recursos Hídricos (GIRH) 3000 hectáreas forestación y re forestación georreferenciadas 11 Cuencas Estratégicas con acciones de gobernabilidad iniciadas 40 municipios fortalecidos en Gestión Integrada de Recursos Hídricos (GIRH) y con Desarrollo de capacidades	10 microcuencas cuentan con acciones de Manejo Integral de Cuencas (MIC) y/o Gestión Integrada de Recursos Hídricos (GIRH) en implementación 10 Organismos de Gestión de Cuencas (OGC) fortalecidas y con planificación de actividades, medidos a través del Índice de Sostenibilidad (IS) de la microcuenca 1.000 forestación y re forestación hectáreas georreferenciadas 3 Cuencas Estratégicas han iniciado acciones de gobernabilidad medidos a través del índice de gobernabilidad y se tienen acuerdos con cuencas transfronterizas 10 municipios fortalecidos en Gestión Integrada de Recursos Hídricos (GIRH) y con Desarrollo de capacidades, medidos a través del índice de Capacidad Municipal de GCGH	38	VR FORT. PLAN NACIONAL DE CUENCAS APS	5.766.500,00		5.766.500,00			20	17,67	21	41,33

9	7	265	2	2	Impulsar modelos de desarrollo territorial mediante una gestión integrada de recursos hídricos y manejo integral de cuencas para contribuir a la seguridad alimentaria a través de sistemas de almacenamiento y uso eficiente del agua.	3	Fortalecer la gestión de los recursos hídricos, bajo un enfoque integral y sustentable con modalidades de participación y autogestión, que garantice su armonía con la Madre Tierra y el agua como recurso estratégico para el desarrollo integral en un escenario de cambio climático y gestión de riesgos con enfoque de resiliencia.	Se cuenta con 10 microcuencas en implementación de acciones MIC y/o GIRH 10 OGC fortalecidas, con IS superior 0.65 Se tienen implementadas 1000 has en forestación y reforestación (georreferenciadas) Se tienen 3 cuencas estratégicas con acciones de gobernabilidad iniciadas y se cuentan con acuerdos en cuencas transfronterizas 10 municipios fortalecidos Gestión Integrada de Recursos Hídricos (GIRH) y con Desarrollo de capacidades	N° de microcuencas N° de cuencas estratégicas en desarrollo		150 microcuencas cuentan con acciones de Manejo Integral de Cuencas (MIC) y/o Gestión Integrada de Recursos Hídricos (GIRH) 3000 hectáreas forestación y reforestación georreferenciadas 11 Cuencas Estratégicas con acciones de gobernabilidad iniciadas 40 municipios fortalecidos en Gestión Integrada de Recursos Hídricos (GIRH) y con Desarrollo de capacidades	10 microcuencas cuentan con acciones de Manejo Integral de Cuencas (MIC) y/o Gestión Integrada de Recursos Hídricos (GIRH) en implementación 10 Organismos de Gestión de Cuencas (OGC) fortalecidas y con planificación de actividades, medidos a través del Índice de Sostenibilidad (IS) de la microcuenca 1.000 forestación y reforestación hectáreas georreferenciadas 3 Cuencas Estratégicas han iniciado acciones de gobernabilidad medidos a través del índice de gobernabilidad y se tienen acuerdos con cuencas transfronterizas 10 municipios fortalecidos en Gestión Integrada de Recursos Hídricos (GIRH) y con Desarrollo de capacidades, medidos a través del índice de Capacidad Municipal	00	VR ADM. CENTRAL			0,00			23	23	23	31
9	7	270	6	2	Impulsar modelos de desarrollo territorial mediante una gestión integrada de recursos hídricos y manejo integral de cuencas para contribuir a la seguridad alimentaria a través de sistemas de almacenamiento y uso eficiente del agua.	3	Fortalecer la gestión de los recursos hídricos, bajo un enfoque integral y sustentable con modalidades de participación y autogestión, que garantice su armonía con la Madre Tierra y el agua como recurso estratégico para el desarrollo integral en un escenario de cambio climático y gestión de riesgos con enfoque de resiliencia.		N° de microcuencas N° de cuencas estratégicas en desarrollo		80 microcuencas cuentan con acciones MIC y/o GIRH en implementación 2000 hectáreas georreferenciadas 25 municipios que cuentan con un servicio de alerta temprana hidrológica (SATH) implementado (15 convenios firmados 25 investigaciones realizadas 13 investigaciones publicadas 25 materiales pedagogi	150 microcuencas cuentan con acciones MIC y/o GIRH en implementación 3000 hectáreas georreferenciadas 40 municipios que cuentan con un servicio de alerta temprana hidrológica (SATH) implementado (16 convenios firmados 30 investigaciones realizadas 18 investigaci	38	VR TRANSF PLAN NACIONAL DE CUENCAS APS			0,00			24	24	24	28
9	7	270	6	2	Impulsar modelos de desarrollo territorial mediante una gestión integrada de recursos hídricos y manejo integral de cuencas para contribuir a la seguridad alimentaria a través de sistemas de almacenamiento y uso eficiente del agua.	3	Fortalecer la gestión de los recursos hídricos, bajo un enfoque integral y sustentable con modalidades de participación y autogestión, que garantice su armonía con la Madre Tierra y el agua como recurso estratégico para el desarrollo integral en un escenario de cambio climático y gestión de riesgos con enfoque de resiliencia.	Se han fortalecido 10 municipios con SATH	N° de microcuencas N° de cuencas estratégicas en desarrollo		25 municipios cuentan con un Sistema de Alerta Temprana Hidrológica (SATH) fortalecido	10 municipios que cuentan con un sistema de alerta temprana hidrológica (SATH) fortalecido, medidos a través del Índice de SATH	00	VR ADM. CENTRAL			0,00			24	24	24	28

9	7	270	6	2	Impulsar modelos de desarrollo territorial mediante una gestión integrada de recursos hídricos y manejo integral de cuencas para contribuir a la seguridad alimentaria a través de sistemas de almacenamiento y uso eficiente del agua.	3	Fortalecer la gestión de los recursos hídricos, bajo un enfoque integral y sustentable con modalidades de participación y autogestión, que garantice su armonía con la Madre Tierra y el agua como recurso estratégico para el desarrollo integral en un escenario de cambio climático y gestión de riesgos con enfoque de resiliencia.	Se han fortalecido 10 municipios con SATH	Fortalecer la gestión de los recursos hídricos, bajo un enfoque integral y sustentable con modalidades de participación y autogestión, que garantice su armonía con la Madre Tierra y el agua como recurso estratégico para el desarrollo integral en un escenario de cambio climático y gestión de riesgos con enfoque de resiliencia		25 municipios cuentan con un Sistema de Alerta Temprana Hidrológica (SATH) fortalecido	10 municipios que cuentan con un sistema de alerta temprana hidrológica (SATH) fortalecido, medidos a través del Índice de SATH	38	VR FORT. PLAN NACIONAL DE CUENCAS APS			0,00			25	25	25	25
9	7	271	1	2	Impulsar modelos de desarrollo territorial mediante una gestión integrada de recursos hídricos y manejo integral de cuencas para contribuir a la seguridad alimentaria a través de sistemas de almacenamiento y uso eficiente del agua.	3	Fortalecer la gestión de los recursos hídricos, bajo un enfoque integral y sustentable con modalidades de participación y autogestión, que garantice su armonía con la Madre Tierra y el agua como recurso estratégico para el desarrollo integral en un escenario de cambio climático y gestión de riesgos con enfoque de resiliencia.		N° de microcuencas N° de cuencas estratégicas en desarrollo		80 microcuencas cuentan con acciones MIC y/o GIRH en implementación 2000 hectáreas georreferenciadas 25 municipios que cuentan con un servicio de alerta temprana hidrológica (SATH) implementado (15 convenios firmados 25 investigaciones realizadas 13 investigaciones publicadas 25 materiales pedagogi	150 microcuencas cuentan con acciones MIC y/o GIRH en implementación 3000 hectáreas georreferenciadas 40 municipios que cuentan con un servicio de alerta temprana hidrológica (SATH) implementado (16 convenios firmados 30 investigaciones realizadas 18 investigaci	38	VR TRANS. PLAN NACIONAL DE CUENCAS - BF			0,00			25	25	25	25

9	8	274	4	2	Impulsar modelos de desarrollo territorial mediante una gestión integrada de recursos hídricos y manejo integral de cuencas para contribuir a la seguridad alimentaria a través de sistemas de almacenamiento y uso eficiente del agua.	2	Ampliar la cobertura bajo riego implementado Programas y Proyectos de riego, a través de la canalización de recursos, implementación de normativas sectoriales; el fortalecimiento y desarrollo de capacidades de los actores del sector, en el marco del Planes y Políticas Nacionales, para la soberanía productiva con diversificación y desarrollo integral.	Se cuenta con el reporte de 32 cuerpos monitoreados y con reporte de implementación de acción Se tiene cuatro cuerpos de agua nuevos que integran el Sistema de Monitoreo Se tiene la propuesta de clasificación de 4 cuerpos de agua Se tiene el reporte de mejora de la calidad de agua en 6 cuencas estratégicas	N° de microcuencas N° de cuencas estratégicas en desarrollo		28 cuerpos de agua cuentan con SIMOVH y monitoreo realizado en la gestión 4 cuerpos de agua cuentan con SIMOVH (nuevos) 1 Cuerpo de Agua Clasificado 6 Cuencas Estratégicas han mejorado su calidad hídrica, medidos a través del índice de calidad de agua (continuidad)	32 cuerpos de agua cuentan con SIMOVH y monitoreo realizado en la gestión (continuidad) 4 cuerpos de agua cuentan con SIMOVH (nuevos) 4 cuerpos de agua presentaran propuestas de clasificación 6 Cuencas Estratégicas han mejorado su calidad hídrica, medidos a través del índice de calidad de agua (continuidad)	38	VR FORT. PLAN NACIONAL DE CUENCAS APS			0,00			25	25	25	25
9	8	274	4	2	Impulsar modelos de desarrollo territorial mediante una gestión integrada de recursos hídricos y manejo integral de cuencas para contribuir a la seguridad alimentaria a través de sistemas de almacenamiento y uso eficiente del agua.	2	Ampliar la cobertura bajo riego implementado Programas y Proyectos de riego, a través de la canalización de recursos, implementación de normativas sectoriales; el fortalecimiento y desarrollo de capacidades de los actores del sector, en el marco del Planes y Políticas Nacionales, para la soberanía productiva con diversificación y desarrollo integral.	Se cuenta con el reporte de 32 cuerpos monitoreados y con reporte de implementación de acción Se tiene cuatro cuerpos de agua nuevos que integran el Sistema de Monitoreo Se tiene la propuesta de clasificación de 4 cuerpos de agua Se tiene el reporte de mejora de la calidad de agua en 6 cuencas estratégicas	N° de microcuencas N° de cuencas estratégicas en desarrollo		28 cuerpos de agua cuentan con SIMOVH y monitoreo realizado en la gestión 4 cuerpos de agua cuentan con SIMOVH (nuevos) 1 Cuerpo de Agua Clasificado 6 Cuencas Estratégicas han mejorado su calidad hídrica, medidos a través del índice de calidad de agua (continuidad)	32 cuerpos de agua cuentan con SIMOVH y monitoreo realizado en la gestión (continuidad) 4 cuerpos de agua cuentan con SIMOVH (nuevos) 4 cuerpos de agua presentaran propuestas de clasificación 6 Cuencas Estratégicas han mejorado su calidad hídrica, medidos a través del índice de calidad de agua (continuidad)	38	VR FORTALECIMIENTO PLAN NACIONAL DE CUENCAS - BF	7.694.676,00		7.694.676,00			25	25	25	25
4	3	128	2	2	Impulsar modelos de desarrollo territorial mediante una gestión integrada de recursos hídricos y manejo integral de cuencas para contribuir a la seguridad alimentaria a través de sistemas de almacenamiento y uso eficiente del agua.	2	Ampliar la cobertura bajo riego implementado Programas y Proyectos de riego, a través de la canalización de recursos, implementación de normativas sectoriales; el fortalecimiento y desarrollo de capacidades de los actores del sector, en el marco del Planes y Políticas Nacionales, para la soberanía productiva con diversificación y desarrollo integral.	Se cuentan con convenios en cuencas Pedagógicas (al menos uno) y con documentos resultados de las Cuencas Pedagógicas en gestión	N° de microcuencas N° de cuencas estratégicas en desarrollo		12 Cuencas Pedagógicas han iniciado acciones referidas a investigación, publicaciones, material pedagógico y sistematizaciones	3 Cuencas Pedagógicas han iniciado acciones referidas a investigación, publicaciones, material pedagógico y sistematizaciones.	00	VR ADM. CENTRAL			0,00			18,83	20,17	24,33	36,67

9	7	265	2	2	Impulsar modelos de desarrollo territorial mediante una gestión integrada de recursos hídricos y manejo integral de cuencas para contribuir a la seguridad alimentaria a través de sistemas de almacenamiento y uso eficiente del agua.	3	Fortalecer la gestión de los recursos hídricos, bajo un enfoque integral y sustentable con modalidades de participación y autogestión, que garantice su armonía con la Madre Tierra y el agua como recurso estratégico para el desarrollo integral en un escenario de cambio climático y gestión de riesgos con enfoque de resiliencia.		N° de microcuencas N° de cuencas estratégicas en desarrollo		80 microcuencas cuentan con acciones MIC y/o GIRH en implementación 2000 hectáreas georreferenciadas 25 municipios que cuentan con un servicio de alerta temprana hidrológica (SATH) implementado (15 convenios firmados 25 investigaciones realizadas 13 investigaciones publicadas 25 materiales pedagógicos	150 microcuencas cuentan con acciones MIC y/o GIRH en implementación 3000 hectáreas georreferenciadas 40 municipios que cuentan con un servicio de alerta temprana hidrológica (SATH) implementado (16 convenios firmados 30 investigaciones realizadas 18 investigacion	38	MANEJO INTEGRAL DE LA CUENCA DEL RIO RAVELO (CHUQUISACA Y POTOSÍ)	534.759,00	470.496,00	1.005.255,00			0	0	0	100
2	1	41	3	2	Impulsar modelos de desarrollo territorial mediante una gestión integrada de recursos hídricos y manejo integral de cuencas para contribuir a la seguridad alimentaria a través de sistemas de almacenamiento y uso eficiente del agua.	3	Fortalecer la gestión de los recursos hídricos, bajo un enfoque integral y sustentable con modalidades de participación y autogestión, que garantice su armonía con la Madre Tierra y el agua como recurso estratégico para el desarrollo integral en un escenario de cambio climático y gestión de riesgos con enfoque de resiliencia.		Nro de cuencas estratégicas que se desarrollan con el objetivo de lograr su gobernabilidad		XXXX	XXXX	00	VR ADM. CENTRAL	598.317,34		598.317,34			25	25	25	25
4	3	128	2	3	Promover la gestión de la calidad ambiental y el manejo de los componentes de la madre tierra para el desarrollo territorial integral en Armonía con la Madre Tierra.	4	Formular en el marco del desarrollo integral, una nueva visión de gestión ambiental dinámica y articulada con los actores y sectores públicos y privados, a través de políticas, planes, programas y normas que contribuyan a mejorar la calidad ambiental, la reducción de la pobreza y promuevan procesos de desarrollo productivo con base en tecnologías limpias, para prevenir, mitigar y controlar los impactos ambientales en los sistemas de vida.	Se cuentan con convenios en cuencas Pedagógicas (al menos uno) y con documentos resultados de las Cuencas Pedagógicas en gestión	Capacidades fortalecidas en temáticas priorizadas		12 CUENCAS PEDAGÓGICAS HAN INICIADO ACCIONES REFERIDAS A INVESTIGACIÓN, PUBLICACIONES, MATERIAL PEDAGÓGICO, SISTEMATIZACIONES, ETC	3 Cuencas Pedagógicas han iniciado acciones referidas a investigación, publicaciones, material pedagógico y sistematizaciones.	00	VR ADM. CENTRAL			0,00			15,5	23	23	38,5

Plan Operativo Anual

FORMULARIO NRO. 1: Articulacion POA - Presupuesto Anual				
ENTIDAD:	MINISTERIO DE MEDIO AMBIENTE Y AGUA		GESTION:	2021
AREA / UNIDAD ORGANIZACIONAL:	DGCRH - DESP Dirección General de Cuencas y Recursos Hídricos			
MISION:	El Ministerio de Medio Ambiente y Agua en el marco del Plan de Desarrollo Económico y Social, promueve el desarrollo equitativo, reciproco y en armonía con la Madre Tierra, mediante la gestión integral del recurso hídrico, el acceso al agua potable y saneamiento, el riego para la seguridad alimentaria, así como el manejo integral del ambiente y los sistemas de vida, para Vivir Bien.			
VISION:	Al 2020 el Ministerio de Medio Ambiente y Agua, fortalecido institucionalmente, en el marco del Plan de Desarrollo Económico y Social, gestiona de manera integral y sustentable los recursos hídricos y medioambientales en los sistemas de vida, desarrollando, difundiendo y respetando los derechos de la Madre Tierra, ha garantizado condiciones para el Vivir Bien de las bolivianas y bolivianos.			

ESTRUCTURA PDES (A*)				ACCION DE MEDIANO PLAZO DEL PEI (B*)		ACCION DE CORTO PLAZO (C*)		PRODUCTOS ESPERADOS (D)	INDICADOR (E)				ESTRUCTURA PROGRAMATICA (F*)					SECTOR ECONOMICO (G)		PROGRAMACION EJECUCION TRIM. %(H)			
COD. PEDS									Descripcion del Indicador	Unidad de Medida	Linea Base	Meta	Cod. Prog	Denominacion	Presupuesto en Bs			Cod. Sector	Denominacion	I	II	III	IV
P	M	R	A	Cod. PEI	Denominacion	Cod. POA	Denominacion	(Bien o Servicio)			2020	2021			Corriente	Inversion	Total						
9	7	265	2	2	Impulsar modelos de desarrollo territorial mediante una gestión integrada de recursos hídricos y manejo integral de cuencas para contribuir a la seguridad alimentaria a través de sistemas de almacenamiento y uso eficiente del agua.	3	Fortalecer la gestión de los recursos hídricos, bajo un enfoque integral y sustentable con modalidades de participación y autogestión, que garantice su armonía con la Madre Tierra y el agua como recurso estratégico para el desarrollo integral en un escenario de cambio climático y gestión de riesgos con enfoque de resiliencia.		N° de microcuencas N° de cuencas estratégicas en desarrollo		150 microcuencas cuentan con acciones MIC y/o GIRH en implementación 2000 hectáreas georreferenciadas 28 municipios que cuentan con un servicio de alerta temprana hidrológica (SATH) implementado (15 convenios firmados 25 investigaciones realizadas 13 investigaciones publicadas 25 materiales pedagogicos producidos 14 sistematizaciones realizadas 7 estudios de impacto de medida GIRH/MIC) 12 cuencas estratégicas en desarrollo 40 municipios	"75 (225 acumulativo) microcuencas cuentan con acciones MIC y/o GIRH en implementación 2500 hectáreas georreferenciadas 15 municipios que cuentan con un servicio de alerta temprana hidrológica (SATH) implementado (1 convenios firmados 5 investigaciones realizadas 5 investigaciones publicadas 5 materiales pedagógicos producidos 2 sistematizaciones realizadas 3 estudios de impacto de medida GIRH/MIC) 2 cuencas estratégicas en desarrollo 10 municipios	00	VR ADM. CENTRAL	445.774,48		445.774,48			0	0	0	100
9	7	265	2	2	Impulsar modelos de desarrollo territorial mediante una gestión integrada de recursos hídricos y manejo integral de cuencas para contribuir a la seguridad alimentaria a través de sistemas de almacenamiento y uso eficiente del agua.	3	Fortalecer la gestión de los recursos hídricos, bajo un enfoque integral y sustentable con modalidades de participación y autogestión, que garantice su armonía con la Madre Tierra y el agua como recurso estratégico para el desarrollo integral en un escenario de cambio climático y gestión de riesgos con enfoque de resiliencia.		N° de microcuencas N° de cuencas estratégicas en desarrollo		TRANSFERENCIA	TRANSFERENCIA	38	VR. TRANSF CAP GAM S.PEDRO BU.VI. CONST SIST MICRORIEGO FAM SICOYA A, SICOY B COLLANA ALTA POSOPAYA		225.742,00	225.742,00						

9	7	265	2	2	Impulsar modelos de desarrollo territorial mediante una gestión integrada de recursos hídricos y manejo integral de cuencas para contribuir a la seguridad alimentaria a través de sistemas de almacenamiento y uso eficiente del agua.	3	Fortalecer la gestión de los recursos hídricos, bajo un enfoque integral y sustentable con modalidades de participación y autogestión, que garantice su armonía con la Madre Tierra y el agua como recurso estratégico para el desarrollo integral en un escenario de cambio climático y gestión de riesgos con enfoque de resiliencia.		N° de microcuencas N° de cuencas estratégicas en desarrollo		TRANSFERENCIA	TRANSFERENCIA	38	VR. TRANS CAP GAM, ACASIO CONST. SIS. MICRORIEGO FAMILIAR KIRUSILLAS-WACCHANI-LUJUNI-C CAIMA-T. BILBAO-Q. QHARA		457.911,00	457.911,00							
9	7	265	2	2	Impulsar modelos de desarrollo territorial mediante una gestión integrada de recursos hídricos y manejo integral de cuencas para contribuir a la seguridad alimentaria a través de sistemas de almacenamiento y uso eficiente del agua.	3	Fortalecer la gestión de los recursos hídricos, bajo un enfoque integral y sustentable con modalidades de participación y autogestión, que garantice su armonía con la Madre Tierra y el agua como recurso estratégico para el desarrollo integral en un escenario de cambio climático y gestión de riesgos con enfoque de resiliencia.		N° de microcuencas N° de cuencas estratégicas en desarrollo		TRANSFERENCIA	TRANSFERENCIA	38	VR. TRANSF CAP MANEJO INTEGRAL RECURSOS NATURALES DE LA CUENCA PROV SUR CARANGAS		340.080,00	340.080,00							
9	7	265	2	2	Impulsar modelos de desarrollo territorial mediante una gestión integrada de recursos hídricos y manejo integral de cuencas para contribuir a la seguridad alimentaria a través de sistemas de almacenamiento y uso eficiente del agua.	3	Fortalecer la gestión de los recursos hídricos, bajo un enfoque integral y sustentable con modalidades de participación y autogestión, que garantice su armonía con la Madre Tierra y el agua como recurso estratégico para el desarrollo integral en un escenario de cambio climático y gestión de riesgos con enfoque de resiliencia.		N° de Microcuencas con intervenciones de manejo de cuenca		TRANSFERENCIA	TRANSFERENCIA	38	VR. TRANS CAP MIMC SULLOMA CARANGUILLAS		184.548,00	184.548,00							
9	7	265	2	2	Impulsar modelos de desarrollo territorial mediante una gestión integrada de recursos hídricos y manejo integral de cuencas para contribuir a la seguridad alimentaria a través de sistemas de almacenamiento y uso eficiente del agua.	3	Fortalecer la gestión de los recursos hídricos, bajo un enfoque integral y sustentable con modalidades de participación y autogestión, que garantice su armonía con la Madre Tierra y el agua como recurso estratégico para el desarrollo integral en un escenario de cambio climático y gestión de riesgos con enfoque de resiliencia.		N° de microcuencas N° de cuencas estratégicas en desarrollo		TRANSFERENCIA	TRANSFERENCIA	38	VR. TRANS CAP. MISC DEL RIO JARUMA		176.738,00	176.738,00							
9	7	265	2	2	Impulsar modelos de desarrollo territorial mediante una gestión integrada de recursos hídricos y manejo integral de cuencas para contribuir a la seguridad alimentaria a través de sistemas de almacenamiento y uso eficiente del agua.	3	Fortalecer la gestión de los recursos hídricos, bajo un enfoque integral y sustentable con modalidades de participación y autogestión, que garantice su armonía con la Madre Tierra y el agua como recurso estratégico para el desarrollo integral en un escenario de cambio climático y gestión de riesgos con enfoque de resiliencia.		N° de microcuencas N° de cuencas estratégicas en desarrollo		TRANSFERENCIA	TRANSFERENCIA	38	VR TRANSF CAP UMSA DES. CAPACIDADES GIRH-MIC PEDAGOGICA PALCA-APS		822.024,00	822.024,00							
9	7	265	2	2	Impulsar modelos de desarrollo territorial mediante una gestión integrada de recursos hídricos y manejo integral de cuencas para contribuir a la seguridad alimentaria a través de sistemas de almacenamiento y uso eficiente del agua.	3	Fortalecer la gestión de los recursos hídricos, bajo un enfoque integral y sustentable con modalidades de participación y autogestión, que garantice su armonía con la Madre Tierra y el agua como recurso estratégico para el desarrollo integral en un escenario de cambio climático y gestión de riesgos con enfoque de resiliencia.		N° de microcuencas N° de cuencas estratégicas en desarrollo		TRANSFERENCIA	TRANSFERENCIA	38	VR TRANSF CAP UATF DES. CAPACIDADES GIRH-MIC PEDAGOGICA QUIVI-APS		901.449,00	901.449,00							
9	7	265	2	2	Impulsar modelos de desarrollo territorial mediante una gestión integrada de recursos hídricos y manejo integral de cuencas para contribuir a la seguridad alimentaria a través de sistemas de almacenamiento y uso eficiente del agua.	3	Fortalecer la gestión de los recursos hídricos, bajo un enfoque integral y sustentable con modalidades de participación y autogestión, que garantice su armonía con la Madre Tierra y el agua como recurso estratégico para el desarrollo integral en un escenario de cambio climático y gestión de riesgos con enfoque de resiliencia.		N° de microcuencas N° de cuencas estratégicas en desarrollo		TRANSFERENCIA	TRANSFERENCIA	38	VR TRANS CAP UMRPSF CUENCA PEDAG.ESCALERAS-APS2		1.213.425,00	1.213.425,00							

9	7	265	2	2	Impulsar modelos de desarrollo territorial mediante una gestión integrada de recursos hídricos y manejo integral de cuencas para contribuir a la seguridad alimentaria a través de sistemas de almacenamiento y uso eficiente del agua.	3	Fortalecer la gestión de los recursos hídricos, bajo un enfoque integral y sustentable con modalidades de participación y autogestión, que garantice su armonía con la Madre Tierra y el agua como recurso estratégico para el desarrollo integral en un escenario de cambio climático y gestión de riesgos con enfoque de resiliencia.		N° de microcuencas N° de cuencas estratégicas en desarrollo		TRANSFERENCIA	TRANSFERENCIA	38	VR TRANSF. CAP. GAM HUACARETA APROVECHAMIENTO RECURSOS HIDRICOS		548.486,00	548.486,00						
9	7	265	2	2	Impulsar modelos de desarrollo territorial mediante una gestión integrada de recursos hídricos y manejo integral de cuencas para contribuir a la seguridad alimentaria a través de sistemas de almacenamiento y uso eficiente del agua.	3	Fortalecer la gestión de los recursos hídricos, bajo un enfoque integral y sustentable con modalidades de participación y autogestión, que garantice su armonía con la Madre Tierra y el agua como recurso estratégico para el desarrollo integral en un escenario de cambio climático y gestión de riesgos con enfoque de resiliencia.		N° de microcuencas N° de cuencas estratégicas en desarrollo		TRANSFERENCIA	TRANSFERENCIA	38	VR TRANSF CAP GAD POTOSI IMPL. SIST. MONITOREO Y VIG. HIDRICA-APS		1.022.369,00	1.022.369,00						
9	7	265	2	2	Impulsar modelos de desarrollo territorial mediante una gestión integrada de recursos hídricos y manejo integral de cuencas para contribuir a la seguridad alimentaria a través de sistemas de almacenamiento y uso eficiente del agua.	3	Fortalecer la gestión de los recursos hídricos, bajo un enfoque integral y sustentable con modalidades de participación y autogestión, que garantice su armonía con la Madre Tierra y el agua como recurso estratégico para el desarrollo integral en un escenario de cambio climático y gestión de riesgos con enfoque de resiliencia.		N° de microcuencas N° de cuencas estratégicas en desarrollo		TRANSFERENCIA	TRANSFERENCIA	38	VR TRANSF CAPT. PROTEC CONSV ACUIFERO PLANT.FORESTALES MICCUENCA VENTILLA GAM LLALLAGIA		389.994,00	389.994,00						
9	7	265	2	2	Impulsar modelos de desarrollo territorial mediante una gestión integrada de recursos hídricos y manejo integral de cuencas para contribuir a la seguridad alimentaria a través de sistemas de almacenamiento y uso eficiente del agua.	3	Fortalecer la gestión de los recursos hídricos, bajo un enfoque integral y sustentable con modalidades de participación y autogestión, que garantice su armonía con la Madre Tierra y el agua como recurso estratégico para el desarrollo integral en un escenario de cambio climático y gestión de riesgos con enfoque de resiliencia.		N° de microcuencas N° de cuencas estratégicas en desarrollo		TRANSFERENCIA	TRANSFERENCIA	38	VR TRANSF CAP GAM CUEVO PRY REFOR MIC MOROCUAPIRA Y CARAYAGUA - APS 3		285.304,00	285.304,00						
9	7	265	2	2	Impulsar modelos de desarrollo territorial mediante una gestión integrada de recursos hídricos y manejo integral de cuencas para contribuir a la seguridad alimentaria a través de sistemas de almacenamiento y uso eficiente del agua.	3	Fortalecer la gestión de los recursos hídricos, bajo un enfoque integral y sustentable con modalidades de participación y autogestión, que garantice su armonía con la Madre Tierra y el agua como recurso estratégico para el desarrollo integral en un escenario de cambio climático y gestión de riesgos con enfoque de resiliencia.		N° de microcuencas N° de cuencas estratégicas en desarrollo		TRANSFERENCIA	TRANSFERENCIA	38	VR TRANSF CAP GAM ACHOCALLA PRY FOREST MC KHOTAÑAS Y LLUKANKARI - APS		273.180,00	273.180,00						
9	7	265	2	2	Impulsar modelos de desarrollo territorial mediante una gestión integrada de recursos hídricos y manejo integral de cuencas para contribuir a la seguridad alimentaria a través de sistemas de almacenamiento y uso eficiente del agua.	3	Fortalecer la gestión de los recursos hídricos, bajo un enfoque integral y sustentable con modalidades de participación y autogestión, que garantice su armonía con la Madre Tierra y el agua como recurso estratégico para el desarrollo integral en un escenario de cambio climático y gestión de riesgos con enfoque de resiliencia.		N° de microcuencas N° de cuencas estratégicas en desarrollo		TRANSFERENCIA	TRANSFERENCIA	38	VR TRANSF CAP GAM CAIROMA AGROF. MIC PUCARANI-APS		447.068,00	447.068,00						
9	7	265	2	2	Impulsar modelos de desarrollo territorial mediante una gestión integrada de recursos hídricos y manejo integral de cuencas para contribuir a la seguridad alimentaria a través de sistemas de almacenamiento y uso eficiente del agua.	3	Fortalecer la gestión de los recursos hídricos, bajo un enfoque integral y sustentable con modalidades de participación y autogestión, que garantice su armonía con la Madre Tierra y el agua como recurso estratégico para el desarrollo integral en un escenario de cambio climático y gestión de riesgos con enfoque de resiliencia.		N° de microcuencas N° de cuencas estratégicas en desarrollo		TRANSFERENCIA	TRANSFERENCIA	38	VR TRANSF. CAP GAM ALTO BENI REFOREST. SERV. ECOLOG. MIC PIQUENDO - APS III		496.967,00	496.967,00						

9	7	265	2	2	Impulsar modelos de desarrollo territorial mediante una gestión integrada de recursos hídricos y manejo integral de cuencas para contribuir a la seguridad alimentaria a través de sistemas de almacenamiento y uso eficiente del agua.	3	Fortalecer la gestión de los recursos hídricos, bajo un enfoque integral y sustentable con modalidades de participación y autogestión, que garantice su armonía con la Madre Tierra y el agua como recurso estratégico para el desarrollo integral en un escenario de cambio climático y gestión de riesgos con enfoque de resiliencia.		N° de microcuencas N° de cuencas estratégicas en desarrollo		TRANSFERENCIA	TRANSFERENCIA	38	VR TRANSF. CAP GAM GUANAY IMPLM.SIST.AGROF. MIC.CHALLANA Y YOLOSANI-APS III		630.842,00	630.842,00							
9	7	265	2	2	Impulsar modelos de desarrollo territorial mediante una gestión integrada de recursos hídricos y manejo integral de cuencas para contribuir a la seguridad alimentaria a través de sistemas de almacenamiento y uso eficiente del agua.	3	Fortalecer la gestión de los recursos hídricos, bajo un enfoque integral y sustentable con modalidades de participación y autogestión, que garantice su armonía con la Madre Tierra y el agua como recurso estratégico para el desarrollo integral en un escenario de cambio climático y gestión de riesgos con enfoque de resiliencia.		N° de microcuencas N° de cuencas estratégicas en desarrollo		TRANSFERENCIA	TRANSFERENCIA	38	VR TRANSF CAP GAM APOLO IMPLEMT.MIC BOSQUES AGUA-APS		315.821,00	315.821,00							
9	7	265	2	2	Impulsar modelos de desarrollo territorial mediante una gestión integrada de recursos hídricos y manejo integral de cuencas para contribuir a la seguridad alimentaria a través de sistemas de almacenamiento y uso eficiente del agua.	3	Fortalecer la gestión de los recursos hídricos, bajo un enfoque integral y sustentable con modalidades de participación y autogestión, que garantice su armonía con la Madre Tierra y el agua como recurso estratégico para el desarrollo integral en un escenario de cambio climático y gestión de riesgos con enfoque de resiliencia.		N° de microcuencas N° de cuencas estratégicas en desarrollo		TRANSFERENCIA	TRANSFERENCIA	38	VR TRANSF. CAP GAM LA ASUNTA PROTEC. FTE DE AGUA EN LA MIC. TAMAMPAYA -APS III		504.130,00	504.130,00							
9	7	265	2	2	Impulsar modelos de desarrollo territorial mediante una gestión integrada de recursos hídricos y manejo integral de cuencas para contribuir a la seguridad alimentaria a través de sistemas de almacenamiento y uso eficiente del agua.	3	Fortalecer la gestión de los recursos hídricos, bajo un enfoque integral y sustentable con modalidades de participación y autogestión, que garantice su armonía con la Madre Tierra y el agua como recurso estratégico para el desarrollo integral en un escenario de cambio climático y gestión de riesgos con enfoque de resiliencia.		N° de microcuencas N° de cuencas estratégicas en desarrollo		TRANSFERENCIA	TRANSFERENCIA	38	VR TRANS CAP GAD ORURO IMPL. SIST. INUNDACIONES RIO DESAGUADERO - APS		8.043.954,00	8.043.954,00							
9	7	265	2	2	Impulsar modelos de desarrollo territorial mediante una gestión integrada de recursos hídricos y manejo integral de cuencas para contribuir a la seguridad alimentaria a través de sistemas de almacenamiento y uso eficiente del agua.	3	Fortalecer la gestión de los recursos hídricos, bajo un enfoque integral y sustentable con modalidades de participación y autogestión, que garantice su armonía con la Madre Tierra y el agua como recurso estratégico para el desarrollo integral en un escenario de cambio climático y gestión de riesgos con enfoque de resiliencia.		N° de microcuencas N° de cuencas estratégicas en desarrollo		TRANSFERENCIA	TRANSFERENCIA	38	VR TRANSF. CAP GAM TOROTORO PRY MIC TOROTORO - APS III		3.394.950,00	3.394.950,00							
9	7	265	2	2	Impulsar modelos de desarrollo territorial mediante una gestión integrada de recursos hídricos y manejo integral de cuencas para contribuir a la seguridad alimentaria a través de sistemas de almacenamiento y uso eficiente del agua.	3	Fortalecer la gestión de los recursos hídricos, bajo un enfoque integral y sustentable con modalidades de participación y autogestión, que garantice su armonía con la Madre Tierra y el agua como recurso estratégico para el desarrollo integral en un escenario de cambio climático y gestión de riesgos con enfoque de resiliencia.		N° de microcuencas N° de cuencas estratégicas en desarrollo		TRANSFERENCIA	TRANSFERENCIA	38	VR TRANSF CAP GAM AIQUILE MIC EL SALTO FASE II-APS		1.032.624,00	1.032.624,00							
9	7	265	2	2	Impulsar modelos de desarrollo territorial mediante una gestión integrada de recursos hídricos y manejo integral de cuencas para contribuir a la seguridad alimentaria a través de sistemas de almacenamiento y uso eficiente del agua.	3	Fortalecer la gestión de los recursos hídricos, bajo un enfoque integral y sustentable con modalidades de participación y autogestión, que garantice su armonía con la Madre Tierra y el agua como recurso estratégico para el desarrollo integral en un escenario de cambio climático y gestión de riesgos con enfoque de resiliencia.		N° de microcuencas N° de cuencas estratégicas en desarrollo		TRANSFERENCIA	TRANSFERENCIA	38	VR TRANSF CAP EMAGUA CONSTRU. PLANTA TRAT.AGUAS.RESI Y EMISARIOS (PTAR) VIACHA - APS		1.534.698,00	1.534.698,00							

9	7	265	2	2	Impulsar modelos de desarrollo territorial mediante una gestión integrada de recursos hídricos y manejo integral de cuencas para contribuir a la seguridad alimentaria a través de sistemas de almacenamiento y uso eficiente del agua.	3	Fortalecer la gestión de los recursos hídricos, bajo un enfoque integral y sustentable con modalidades de participación y autogestión, que garantice su armonía con la Madre Tierra y el agua como recurso estratégico para el desarrollo integral en un escenario de cambio climático y gestión de riesgos con enfoque de resiliencia.		N° de microcuencas N° de cuencas estratégicas en desarrollo		TRANSFERENCIA	TRANSFERENCIA	38	VR TRANSF. CAP GAM LLALLAGUA MICC ESCALERANI-APS		40.000,00	40.000,00						
9	7	265	2	2	Impulsar modelos de desarrollo territorial mediante una gestión integrada de recursos hídricos y manejo integral de cuencas para contribuir a la seguridad alimentaria a través de sistemas de almacenamiento y uso eficiente del agua.	3	Fortalecer la gestión de los recursos hídricos, bajo un enfoque integral y sustentable con modalidades de participación y autogestión, que garantice su armonía con la Madre Tierra y el agua como recurso estratégico para el desarrollo integral en un escenario de cambio climático y gestión de riesgos con enfoque de resiliencia.		N° de microcuencas N° de cuencas estratégicas en desarrollo		TRANSFERENCIA	TRANSFERENCIA	38	VR, ESTUDIO DISEÑO TÉCNICO PREINVERSIÓN MIC GAD ORURO		708.000,00	708.000,00						
9	7	265	2	2	Impulsar modelos de desarrollo territorial mediante una gestión integrada de recursos hídricos y manejo integral de cuencas para contribuir a la seguridad alimentaria a través de sistemas de almacenamiento y uso eficiente del agua.	3	Fortalecer la gestión de los recursos hídricos, bajo un enfoque integral y sustentable con modalidades de participación y autogestión, que garantice su armonía con la Madre Tierra y el agua como recurso estratégico para el desarrollo integral en un escenario de cambio climático y gestión de riesgos con enfoque de resiliencia.		N° de microcuencas N° de cuencas estratégicas en desarrollo		TRANSFERENCIA	TRANSFERENCIA	38	VR TRANSF. CAP UAJMS DES. CAP. GIRH MIC CUENCA PEDAGO YESERA TARIJA		1.294.305,00	1.294.305,00						
9	7	265	2	2	Impulsar modelos de desarrollo territorial mediante una gestión integrada de recursos hídricos y manejo integral de cuencas para contribuir a la seguridad alimentaria a través de sistemas de almacenamiento y uso eficiente del agua.	3	Fortalecer la gestión de los recursos hídricos, bajo un enfoque integral y sustentable con modalidades de participación y autogestión, que garantice su armonía con la Madre Tierra y el agua como recurso estratégico para el desarrollo integral en un escenario de cambio climático y gestión de riesgos con enfoque de resiliencia.		N° de microcuencas N° de cuencas estratégicas en desarrollo		TRANSFERENCIA	TRANSFERENCIA	38	VR TRANSF CAP GAD CHUQUISACA MIC CHILEMAYU-APS		1.406.092,00	1.406.092,00						
9	7	265	2	2	Impulsar modelos de desarrollo territorial mediante una gestión integrada de recursos hídricos y manejo integral de cuencas para contribuir a la seguridad alimentaria a través de sistemas de almacenamiento y uso eficiente del agua.	3	Fortalecer la gestión de los recursos hídricos, bajo un enfoque integral y sustentable con modalidades de participación y autogestión, que garantice su armonía con la Madre Tierra y el agua como recurso estratégico para el desarrollo integral en un escenario de cambio climático y gestión de riesgos con enfoque de resiliencia.		N° de microcuencas N° de cuencas estratégicas en desarrollo		TRANSFERENCIA	TRANSFERENCIA	38	VR TRANSF CAP GAD CHUQUISACA MIC DEL RIO BAÑADO-APS		1.386.073,00	1.386.073,00						
9	7	265	2	2	Impulsar modelos de desarrollo territorial mediante una gestión integrada de recursos hídricos y manejo integral de cuencas para contribuir a la seguridad alimentaria a través de sistemas de almacenamiento y uso eficiente del agua.	3	Fortalecer la gestión de los recursos hídricos, bajo un enfoque integral y sustentable con modalidades de participación y autogestión, que garantice su armonía con la Madre Tierra y el agua como recurso estratégico para el desarrollo integral en un escenario de cambio climático y gestión de riesgos con enfoque de resiliencia.		N° de microcuencas N° de cuencas estratégicas en desarrollo		TRANSFERENCIA	TRANSFERENCIA	38	VR TRANSF CAP GAD CHUQUISACA MIC DEL RIO VILLAS-APS		1.866.276,00	1.866.276,00						
9	7	265	2	2	Impulsar modelos de desarrollo territorial mediante una gestión integrada de recursos hídricos y manejo integral de cuencas para contribuir a la seguridad alimentaria a través de sistemas de almacenamiento y uso eficiente del agua.	3	Fortalecer la gestión de los recursos hídricos, bajo un enfoque integral y sustentable con modalidades de participación y autogestión, que garantice su armonía con la Madre Tierra y el agua como recurso estratégico para el desarrollo integral en un escenario de cambio climático y gestión de riesgos con enfoque de resiliencia.		N° de microcuencas N° de cuencas estratégicas en desarrollo		TRANSFERENCIA	TRANSFERENCIA	38	VR TRANSF CAP GAD CHUQUISACA MIC DEL RIO RODEO-APS		1.385.378,00	1.385.378,00						

9	7	265	2	2	Impulsar modelos de desarrollo territorial mediante una gestión integrada de recursos hídricos y manejo integral de cuencas para contribuir a la seguridad alimentaria a través de sistemas de almacenamiento y uso eficiente del agua.	3	Fortalecer la gestión de los recursos hídricos, bajo un enfoque integral y sustentable con modalidades de participación y autogestión, que garantice su armonía con la Madre Tierra y el agua como recurso estratégico para el desarrollo integral en un escenario de cambio climático y gestión de riesgos con enfoque de resiliencia.		N° de microcuencas N° de cuencas estratégicas en desarrollo		TRANSFERENCIA	TRANSFERENCIA	38	VR. GAD ORURO TRANSF. CAP. DESA. CAPAC. EN GIRH MIC EN LA SUBCUENCA PEDAGOGICA SULLOMA CARANGUILLAS		1.000.000,00	1.000.000,00						
9	7	265	2	2	Impulsar modelos de desarrollo territorial mediante una gestión integrada de recursos hídricos y manejo integral de cuencas para contribuir a la seguridad alimentaria a través de sistemas de almacenamiento y uso eficiente del agua.	3	Fortalecer la gestión de los recursos hídricos, bajo un enfoque integral y sustentable con modalidades de participación y autogestión, que garantice su armonía con la Madre Tierra y el agua como recurso estratégico para el desarrollo integral en un escenario de cambio climático y gestión de riesgos con enfoque de resiliencia.		N° de microcuencas N° de cuencas estratégicas en desarrollo		TRANSFERENCIA	TRANSFERENCIA	38	VR TRANS CAP GAD ORURO PROY SIST ACUI CHALLAPAMPA, PARIA Y COCHIRAYA - APS 3		2.170.011,00	2.170.011,00						
9	7	265	2	2	Impulsar modelos de desarrollo territorial mediante una gestión integrada de recursos hídricos y manejo integral de cuencas para contribuir a la seguridad alimentaria a través de sistemas de almacenamiento y uso eficiente del agua.	3	Fortalecer la gestión de los recursos hídricos, bajo un enfoque integral y sustentable con modalidades de participación y autogestión, que garantice su armonía con la Madre Tierra y el agua como recurso estratégico para el desarrollo integral en un escenario de cambio climático y gestión de riesgos con enfoque de resiliencia.		N° de microcuencas N° de cuencas estratégicas en desarrollo		TRANSFERENCIA	TRANSFERENCIA	38	VR TRANSF. CAP GAD CHUQUISACA MIMC RIO ALCALA		1.500.000,00	1.500.000,00						
9	7	265	2	2	Impulsar modelos de desarrollo territorial mediante una gestión integrada de recursos hídricos y manejo integral de cuencas para contribuir a la seguridad alimentaria a través de sistemas de almacenamiento y uso eficiente del agua.	3	Fortalecer la gestión de los recursos hídricos, bajo un enfoque integral y sustentable con modalidades de participación y autogestión, que garantice su armonía con la Madre Tierra y el agua como recurso estratégico para el desarrollo integral en un escenario de cambio climático y gestión de riesgos con enfoque de resiliencia.	TRANSFERENCIA REALIZADA	N° de microcuencas N° de cuencas estratégicas en desarrollo		TRANSFERENCIA	TRANSFERENCIA	38	VR. GAM COLLANA TRANSF. CAP. MIC PHUMPHAWI APS2		2.000.000,00	2.000.000,00						
9	7	265	2	2	Impulsar modelos de desarrollo territorial mediante una gestión integrada de recursos hídricos y manejo integral de cuencas para contribuir a la seguridad alimentaria a través de sistemas de almacenamiento y uso eficiente del agua.	3	Fortalecer la gestión de los recursos hídricos, bajo un enfoque integral y sustentable con modalidades de participación y autogestión, que garantice su armonía con la Madre Tierra y el agua como recurso estratégico para el desarrollo integral en un escenario de cambio climático y gestión de riesgos con enfoque de resiliencia.	TRANSFERENCIA	N° de microcuencas N° de cuencas estratégicas en desarrollo		TRANSFERENCIA	TRANSFERENCIA	38	VR. GAM SAN PEDRO DE TIQUINA TRANSF. CAP. MIC UMAJALSU - MUNICIPIO		913.917,66	913.917,66						

Plan Operativo Anual

FORMULARIO NRO. 1: Articulacion POA - Presupuesto Anual																						
ENTIDAD:				MINISTERIO DE MEDIO AMBIENTE Y AGUA														GESTION:		2021		
AREA / UNIDAD ORGANIZACIONAL:				UGRHPTE Unidad de Gestión de riesgos Hidrologicos, Proyectos y Temas Estrategicos																		
MISION:				El Ministerio de Medio Ambiente y Agua en el marco del Plan de Desarrollo Económico y Social, promueve el desarrollo equitativo, reciproco y en armonía con la Madre Tierra, mediante la gestión integral del recurso hídrico, el acceso al agua potable y saneamiento, el riego para la seguridad alimentaria, así como el manejo integral del ambiente y los sistemas de vida, para Vivir Bien.																		
VISION:				Al 2020 el Ministerio de Medio Ambiente y Agua, fortalecido institucionalmente, en el marco del Plan de Desarrollo Económico y Social, gestiona de manera integral y sustentable los recursos hídricos y medioambientales en los sistemas de vida, desarrollando, difundiendo y respetando los derechos de la Madre Tierra, ha garantizado condiciones para el Vivir Bien de las bolivianas y bolivianos.																		

ESTRUCTURA PDES (A*)				ACCION DE MEDIANO PLAZO DEL PEI (B*)		ACCION DE CORTO PLAZO (C*)		PRODUCTOS ESPERADOS (D)	INDICADOR (E)				ESTRUCTURA PROGRAMATICA (F*)				SECTOR ECONOMICO (G)		PROGRAMACION EJECUCION TRIM. %(H)				
COD. PEDS									Descripcion del Indicador	Unidad de Medida	Linea Base	Meta	Cod. Prog	Denominacion	Presupuesto en Bs								
P	M	R	A	Cod. PEI	Denominacion	Cod. POA	Denominacion	(Bien o Servicio)							2020	2021			Corriente	Inversion	Total	Cod. Sector	Denominacion
9	7	265	2	2	Impulsar modelos de desarrollo territorial mediante una gestión integrada de recursos hídricos y manejo integral de cuencas para contribuir a la seguridad alimentaria a través de sistemas de almacenamiento y uso eficiente del agua.	3	Fortalecer la gestión de los recursos hídricos, bajo un enfoque integral y sustentable con modalidades de participación y autogestión, que garantice su armonía con la Madre Tierra y el agua como recurso estratégico para el desarrollo integral en un escenario de cambio climático y gestión de riesgos con enfoque de resiliencia.		N° de microcuencas N° de cuencas estratégicas en desarrollo		"150 microcuencas cuentan con acciones MIC y/o GIRH en implementación 2000 hectáreas georreferenciadas 28 municipios que cuentan con un servicio de alerta temprana hidrológica (SATH) implementado (15 convenios firmados 25 investigaciones realizadas 13 investigaciones publicadas 25 materiales pedagogicos producidos 14 sistematizaciones realizadas 7 estudios de impacto de medida GIRH/MIC) 12 cuencas estratégicas en desarrollo 40 municipios	"75 (225 acumulativo) microcuencas cuentan con acciones MIC y/o GIRH en implementación 2500 hectáreas georreferenciadas 15 municipios que cuentan con un servicio de alerta temprana hidrológica (SATH) implementado (1 convenios firmados 5 investigaciones realizadas 5 investigaciones publicadas 5 materiales pedagogicos producidos 2 sistematizaciones realizadas 3 estudios de impacto de medida GIRH/MIC) 2 cuencas estratégicas en desarrollo 10 municipios.	00	VR ADM. CENTRAL	1.702.970,15		1.702.970,15			0	0	0	100

Plan Operativo Anual

FORMULARIO NRO. 1: Articulacion POA - Presupuesto Anual					
ENTIDAD:		MINISTERIO DE MEDIO AMBIENTE Y AGUA		GESTION:	2021
AREA / UNIDAD ORGANIZACIONAL:		UPHCA Unidad de Planificación Hidrica y Calidad de Aguas			
MISION:		El Ministerio de Medio Ambiente y Agua en el marco del Plan de Desarrollo Económico y Social, promueve el desarrollo equitativo, reciproco y en armonía con la Madre Tierra, mediante la gestión integral del recurso hídrico, el acceso al agua potable y saneamiento, el riego para la seguridad alimentaria, así como el manejo integral del ambiente y los sistemas de vida, para Vivir Bien.			
VISION:		Al 2020 el Ministerio de Medio Ambiente y Agua, fortalecido institucionalmente, en el marco del Plan de Desarrollo Económico y Social, gestiona de manera integral y sustentable los recursos hídricos y medioambientales en los sistemas de vida, desarrollando, difundiendo y respetando los derechos de la Madre Tierra, ha garantizado condiciones para el Vivir Bien de las bolivianas y bolivianos.			

ESTRUCTURA PDES (A*)				ACCION DE MEDIANO PLAZO DEL PEI (B*)		ACCION DE CORTO PLAZO (C*)		PRODUCTOS ESPERADOS (D)	INDICADOR (E)				ESTRUCTURA PROGRAMATICA (F*)					SECTOR ECONOMICO (G)		PROGRAMACION EJECUCION TRIM. %(H)			
COD. PEDS									Descripcion del Indicador	Unidad de Medida	Línea Base 2020	Meta 2021	Cod. Prog	Denominacion	Presupuesto en Bs								
P	M	R	A	Cod. PEI	Denominacion	Cod. POA	Denominacion	(Bien o Servicio)													Corriente	Inversion	Total
9	7	265	2	2	Impulsar modelos de desarrollo territorial mediante una gestión integrada de recursos hídricos y manejo integral de cuencas para contribuir a la seguridad alimentaria a través de sistemas de almacenamiento y uso eficiente del agua.	3	Fortalecer la gestión de los recursos hídricos, bajo un enfoque integral y sustentable con modalidades de participación y autogestión, que garantice su armonía con la Madre Tierra y el agua como recurso estratégico para el desarrollo integral en un escenario de cambio climático y gestión de riesgos con enfoque de resiliencia.		N° de microcuencas N° de cuencas estratégicas en desarrollo		150 microcuencas cuentan con acciones MIC y/o GIRH en implementación 2000 hectáreas georreferenciadas 28 municipios que cuentan con un servicio de alerta temprana hidrológica (SATH) implementado (15 convenios firmados 25 investigaciones realizadas 13 investigaciones publicadas 25 materiales pedagogicos producidos 14 sistematizaciones realizadas 7 estudios de impacto de medida GIRH/MIC) 12 cuencas estratégicas en desarrollo) 40 municipios.	"75 (225 acumulativo) microcuencas cuentan con acciones MIC y/o GIRH en implementación 2500 hectáreas georreferenciadas 15 municipios que cuentan con un servicio de alerta temprana hidrológica (SATH) implementado (1 convenios firmados 5 investigaciones realizadas 5 investigaciones publicadas 5 materiales pedagógicos producidos 2 sistematizaciones realizadas 3 estudios de impacto de medida GIRH/MIC) 2 cuencas estratégicas en desarrollo 10 municipios.	00	VR ADM. CENTRAL	962.013,37		962.013,37						

Plan Operativo Anual

FORMULARIO NRO. 1: Articulacion POA - Presupuesto Anual				
ENTIDAD:	MINISTERIO DE MEDIO AMBIENTE Y AGUA		GESTION:	2021
AREA / UNIDAD ORGANIZACIONAL:	DGR – DESP Dirección General de Riego			
MISSION:	El Ministerio de Medio Ambiente y Agua en el marco del Plan de Desarrollo Económico y Social, promueve el desarrollo equitativo, reciproco y en armonía con la Madre Tierra, mediante la gestión integral del recurso hídrico, el acceso al agua potable y saneamiento, el riego para la seguridad alimentaria, así como el manejo integral del ambiente y los sistemas de vida, para Vivir Bien.			
VISION:	Al 2020 el Ministerio de Medio Ambiente y Agua, fortalecido institucionalmente, en el marco del Plan de Desarrollo Económico y Social, gestiona de manera integral y sustentable los recursos hídricos y medioambientales en los sistemas de vida, desarrollando, difundiendo y respetando los derechos de la Madre Tierra, ha garantizado condiciones para el Vivir Bien de las bolivianas y bolivianos.			

ESTRUCTURA PDES (A*)				ACCION DE MEDIANO PLAZO DEL PEI (B*)		ACCION DE CORTO PLAZO (C*)		PRODUCTOS ESPERADOS (D)	INDICADOR (E)				ESTRUCTURA PROGRAMATICA (F*)					SECTOR ECONOMICO (G)		PROGRAMACION EJECUCION TRIM. %(H)			
COD. PEDS									Descripcion del Indicador	Unidad de Medida	Linea Base	Meta	Cod. Prog	Denominacion	Presupuesto en Bs								
P	M	R	A	Cod. PEI	Denominacion	Cod. POA	Denominacion	(Bien o Servicio)							2020	2021	Cod. Prog	Denominacion	Corriente	Inversion	Total	Cod. Sector	Denominacion
6	4	163	2	2	Impulsar modelos de desarrollo territorial mediante una gestión integrada de recursos hídricos y manejo integral de cuencas para contribuir a la seguridad alimentaria a través de sistemas de almacenamiento y uso eficiente del agua.	2	Ampliar la cobertura bajo riego implementado Programas y Proyectos de riego, a través de la canalización de recursos, implementación de normativas sectoriales; el fortalecimiento y desarrollo de capacidades de los actores del sector, en el marco del Planes y Políticas Nacionales, para la soberanía productiva con diversificación y desarrollo integral.	INCORPORAR SUPERFICIE BAJO RIEGO A TRAVÉS DE PROYECTOS CONCLUIDOS DE LOS PROGRAMAS BAJO ADMINISTRACIÓN DE ESTA CARTERA DE ESTADO, CANALIZAR RECURSOS HACIA EL SECTOR, NORMATIVAS SECTORIALES IMPLEMENTADAS, Y CAPACIDADES DEL SECTOR DESARROLLADAS Y/O FORTALECIDAS.	N° HECTAREAS BAJO RIEGO N°INSTRUMENTOS TECNICOS NORMATIVOS ELABORADOS Y/O ACTUALIZADOS N° EVENTOS DE DIFUSION Y/O CAPACITACIÓN N° PROPUESTAS ELABORADAS DE PROGRAMAS Y/O PROYECTOS PARA GESTIÓN DE FINANCIAMIENTO		SE CUENTA CON: D) CATEGORIZACIÓN DE PROYECTOS DE RIEGO EN MENOR, MEDIANO Y MAYOR APROBADOS CON RESOLUCIÓN BIMINISTERIAL 002, DE 28 DE MAYO DE 2018. E) GUÍAS DE RIEGO MENOR, MEDIANO Y MAYOR APROBADAS POR R.M. 354 DE 26 DE JUNIO 2018. G) 18 PROGRAMAS DE RIEGO GESTIONADOS CON UN MONTO DE INVERSIÓN DE 5.456,2 MILLONES DE BOLIVIANOS I) 502. 840 SUPERFICIE BAJO RIEGO ACUMULADO AL 2019 A NIVEL NACIONAL, EN EL MARCO DEL PLAN PLURIANUAL	14000 HECTÁREAS BAJO RIEGO 3 INSTRUMENTOS TÉCNICOS NORMATIVOS ELABORADOS Y/O ACTUALIZADOS 10 EVENTOS DE DIFUSIÓN Y/O CAPACITACIÓN 4 PROPUESTAS ELABORADAS DE PROGRAMAS Y/O PROYECTOS PARA GESTIÓN DE FINANCIAMIENTO	00	VR ADM. CENTRAL	545.191,06		545.191,06			16	23,5	34,5	26

Plan Operativo Anual

FORMULARIO NRO. 1: Articulacion POA - Presupuesto Anual				
ENTIDAD:	MINISTERIO DE MEDIO AMBIENTE Y AGUA		GESTION:	2021
AREA / UNIDAD ORGANIZACIONAL:	DGCRH - DESP Dirección General de Cuencas y Recursos Hídricos			
MISION:	El Ministerio de Medio Ambiente y Agua en el marco del Plan de Desarrollo Económico y Social, promueve el desarrollo equitativo, reciproco y en armonía con la Madre Tierra, mediante la gestión integral del recurso hídrico, el acceso al agua potable y saneamiento, el riego para la seguridad alimentaria, así como el manejo integral del ambiente y los sistemas de vida, para Vivir Bien.			
VISION:	Al 2020 el Ministerio de Medio Ambiente y Agua, fortalecido institucionalmente, en el marco del Plan de Desarrollo Económico y Social, gestiona de manera integral y sustentable los recursos hídricos y medioambientales en los sistemas de vida, desarrollando, difundiendo y respetando los derechos de la Madre Tierra, ha garantizado condiciones para el Vivir Bien de las bolivianas y bolivianos.			

ESTRUCTURA PDES (A*)				ACCION DE MEDIANO PLAZO DEL PEI (B*)		ACCION DE CORTO PLAZO (C*)		PRODUCTOS ESPERADOS (D)	INDICADOR (E)				ESTRUCTURA PROGRAMATICA (F*)					SECTOR ECONOMICO (G)		PROGRAMACION EJECUCION TRIM. %(H)			
COD. PEDS									Descripcion del Indicador	Unidad de Medida	Linea Base	Meta	Cod. Prog	Denominacion	Presupuesto en Bs								
P	M	R	A	Cod. PEI	Denominacion	Cod. POA	Denominacion	(Bien o Servicio)							2020	2021	Corriente	Inversion	Total	Cod. Sector	Denominacion	I	II
9	7	265	2	2	Impulsar modelos de desarrollo territorial mediante una gestión integrada de recursos hídricos y manejo integral de cuencas para contribuir a la seguridad alimentaria a través de sistemas de almacenamiento y uso eficiente del agua.	3	Fortalecer la gestión de los recursos hídricos, bajo un enfoque integral y sustentable con modalidades de participación y autogestión, que garantice su armonía con la Madre Tierra y el agua como recurso estratégico para el desarrollo integral en un escenario de cambio climático y gestión de riesgos con enfoque de resiliencia.		N° de microcuencas N° de cuencas estratégicas en desarrollo		150 microcuencas cuentan con acciones MIC y/o GIRH en implementación 2000 hectáreas georreferenciadas 28 municipios que cuentan con un servicio de alerta temprana hidrológica (SATH) implementado (15 convenios firmados 25 investigaciones realizadas 13 investigaciones publicadas 25 materiales pedagogicos producidos 14 sistematizaciones realizadas 7 estudios de impacto de medida GIRH/MIC) 12 cuencas estratégicas en desarrollo) 40 municipios y/o i	"75 (225 acumulativo) microcuencas cuentan con acciones MIC y/o GIRH en implementación 2500 hectáreas georreferenciadas 15 municipios que cuentan con un servicio de alerta temprana hidrológica (SATH) implementado (1 convenios firmados 5 investigaciones realizadas 5 investigaciones publicadas 5 materiales pedagógicos producidos 2 sistematizaciones realizadas 3 estudios de impacto de medida GIRH/MIC) 2 cuencas estratégicas en desarrollo 10 municipios.	00	VR ADM. CENTRAL	445.774,48		445.774,48			0	0	0	100
9	7	265	2	2	Impulsar modelos de desarrollo territorial mediante una gestión integrada de recursos hídricos y manejo integral de cuencas para contribuir a la seguridad alimentaria a través de sistemas de almacenamiento y uso eficiente del agua.	3	Fortalecer la gestión de los recursos hídricos, bajo un enfoque integral y sustentable con modalidades de participación y autogestión, que garantice su armonía con la Madre Tierra y el agua como recurso estratégico para el desarrollo integral en un escenario de cambio climático y gestión de riesgos con enfoque de resiliencia.		N° de microcuencas N° de cuencas estratégicas en desarrollo		TRANSFERENCIA	TRANSFERENCIA	38	VR. TRANSF CAP GAM S.PEDRO BU.VI. CONST SIST MICRORIEGO FAM SICOYA A, SICOY B COLLANA ALTA POSOPAYA		225.742,00	225.742,00						

9	7	265	2	2	Impulsar modelos de desarrollo territorial mediante una gestión integrada de recursos hídricos y manejo integral de cuencas para contribuir a la seguridad alimentaria a través de sistemas de almacenamiento y uso eficiente del agua.	3	Fortalecer la gestión de los recursos hídricos, bajo un enfoque integral y sustentable con modalidades de participación y autogestión, que garantice su armonía con la Madre Tierra y el agua como recurso estratégico para el desarrollo integral en un escenario de cambio climático y gestión de riesgos con enfoque de resiliencia.		N° de microcuencas N° de cuencas estratégicas en desarrollo		TRANSFERENCIA	TRANSFERENCIA	38	VR. TRANS CAP GAM, ACASIO CONST. SIS. MICRORIEGO FAMILIAR KIRUSILLAS-WACCHANI-LUJUNI-C CAIMA-T. BILBAO-Q QHARA		457.911,00	457.911,00								
9	7	265	2	2	Impulsar modelos de desarrollo territorial mediante una gestión integrada de recursos hídricos y manejo integral de cuencas para contribuir a la seguridad alimentaria a través de sistemas de almacenamiento y uso eficiente del agua.	3	Fortalecer la gestión de los recursos hídricos, bajo un enfoque integral y sustentable con modalidades de participación y autogestión, que garantice su armonía con la Madre Tierra y el agua como recurso estratégico para el desarrollo integral en un escenario de cambio climático y gestión de riesgos con enfoque de resiliencia.		N° de microcuencas N° de cuencas estratégicas en desarrollo		TRANSFERENCIA	TRANSFERENCIA	38	VR. TRANSF CAP MANEJO INTEGRAL RECURSOS NATURALES DE LA CUENCA PROV SUR CARANGAS		340.080,00	340.080,00								
9	7	265	2	2	Impulsar modelos de desarrollo territorial mediante una gestión integrada de recursos hídricos y manejo integral de cuencas para contribuir a la seguridad alimentaria a través de sistemas de almacenamiento y uso eficiente del agua.	3	Fortalecer la gestión de los recursos hídricos, bajo un enfoque integral y sustentable con modalidades de participación y autogestión, que garantice su armonía con la Madre Tierra y el agua como recurso estratégico para el desarrollo integral en un escenario de cambio climático y gestión de riesgos con enfoque de resiliencia.		N° de Microcuencas con intervenciones de manejo de cuenca		TRANSFERENCIA	TRANSFERENCIA	38	VR. TRANS CAP MIMC SULLOMA CARANGUILLAS		184.548,00	184.548,00								
9	7	265	2	2	Impulsar modelos de desarrollo territorial mediante una gestión integrada de recursos hídricos y manejo integral de cuencas para contribuir a la seguridad alimentaria a través de sistemas de almacenamiento y uso eficiente del agua.	3	Fortalecer la gestión de los recursos hídricos, bajo un enfoque integral y sustentable con modalidades de participación y autogestión, que garantice su armonía con la Madre Tierra y el agua como recurso estratégico para el desarrollo integral en un escenario de cambio climático y gestión de riesgos con enfoque de resiliencia.		N° de microcuencas N° de cuencas estratégicas en desarrollo		TRANSFERENCIA	TRANSFERENCIA	38	VR. TRANS CAP. MISC DEL RIO JARUMA		176.738,00	176.738,00								
9	7	265	2	2	Impulsar modelos de desarrollo territorial mediante una gestión integrada de recursos hídricos y manejo integral de cuencas para contribuir a la seguridad alimentaria a través de sistemas de almacenamiento y uso eficiente del agua.	3	Fortalecer la gestión de los recursos hídricos, bajo un enfoque integral y sustentable con modalidades de participación y autogestión, que garantice su armonía con la Madre Tierra y el agua como recurso estratégico para el desarrollo integral en un escenario de cambio climático y gestión de riesgos con enfoque de resiliencia.		N° de microcuencas N° de cuencas estratégicas en desarrollo		TRANSFERENCIA	TRANSFERENCIA	38	VR TRANSF CAP UMSA DES. CAPACIDADES GIRH-MIC PEDAGOGICA PALCA-APS		822.024,00	822.024,00								
9	7	265	2	2	Impulsar modelos de desarrollo territorial mediante una gestión integrada de recursos hídricos y manejo integral de cuencas para contribuir a la seguridad alimentaria a través de sistemas de almacenamiento y uso eficiente del agua.	3	Fortalecer la gestión de los recursos hídricos, bajo un enfoque integral y sustentable con modalidades de participación y autogestión, que garantice su armonía con la Madre Tierra y el agua como recurso estratégico para el desarrollo integral en un escenario de cambio climático y gestión de riesgos con enfoque de resiliencia.		N° de microcuencas N° de cuencas estratégicas en desarrollo		TRANSFERENCIA	TRANSFERENCIA	38	VR TRANSF CAP UATF DES. CAPACIDADES GIRH-MIC PEDAGOGICA QUIVI-APS		901.449,00	901.449,00								
9	7	265	2	2	Impulsar modelos de desarrollo territorial mediante una gestión integrada de recursos hídricos y manejo integral de cuencas para contribuir a la seguridad alimentaria a través de sistemas de almacenamiento y uso eficiente del agua.	3	Fortalecer la gestión de los recursos hídricos, bajo un enfoque integral y sustentable con modalidades de participación y autogestión, que garantice su armonía con la Madre Tierra y el agua como recurso estratégico para el desarrollo integral en un escenario de cambio climático y gestión de riesgos con enfoque de resiliencia.		N° de microcuencas N° de cuencas estratégicas en desarrollo		TRANSFERENCIA	TRANSFERENCIA	38	VR TRANS CAP UMRPSF CUENCA PEDAG.ESCALERAS-APS2		1.213.425,00	1.213.425,00								

9	7	265	2	2	Impulsar modelos de desarrollo territorial mediante una gestión integrada de recursos hídricos y manejo integral de cuencas para contribuir a la seguridad alimentaria a través de sistemas de almacenamiento y uso eficiente del agua.	3	Fortalecer la gestión de los recursos hídricos, bajo un enfoque integral y sustentable con modalidades de participación y autogestión, que garantice su armonía con la Madre Tierra y el agua como recurso estratégico para el desarrollo integral en un escenario de cambio climático y gestión de riesgos con enfoque de resiliencia.		N° de microcuencas N° de cuencas estratégicas en desarrollo		TRANSFERENCIA	TRANSFERENCIA	38	VR TRANSF. CAP. GAM HUACARETA APROVECHAMIENTO RECURSOS HIDRICOS		548.486,00	548.486,00						
9	7	265	2	2	Impulsar modelos de desarrollo territorial mediante una gestión integrada de recursos hídricos y manejo integral de cuencas para contribuir a la seguridad alimentaria a través de sistemas de almacenamiento y uso eficiente del agua.	3	Fortalecer la gestión de los recursos hídricos, bajo un enfoque integral y sustentable con modalidades de participación y autogestión, que garantice su armonía con la Madre Tierra y el agua como recurso estratégico para el desarrollo integral en un escenario de cambio climático y gestión de riesgos con enfoque de resiliencia.		N° de microcuencas N° de cuencas estratégicas en desarrollo		TRANSFERENCIA	TRANSFERENCIA	38	VR TRANSF CAP GAD POTOSI IMPLÉ. SIST. MONITOREO Y VIG. HIDRICA-APS		1.022.369,00	1.022.369,00						
9	7	265	2	2	Impulsar modelos de desarrollo territorial mediante una gestión integrada de recursos hídricos y manejo integral de cuencas para contribuir a la seguridad alimentaria a través de sistemas de almacenamiento y uso eficiente del agua.	3	Fortalecer la gestión de los recursos hídricos, bajo un enfoque integral y sustentable con modalidades de participación y autogestión, que garantice su armonía con la Madre Tierra y el agua como recurso estratégico para el desarrollo integral en un escenario de cambio climático y gestión de riesgos con enfoque de resiliencia.		N° de microcuencas N° de cuencas estratégicas en desarrollo		TRANSFERENCIA	TRANSFERENCIA	38	VR TRANSF CAPT. PROTEC CONSV ACUIFERO PLANT.FORESTALES MICCUENCA VENTILLA GAM LLALLAGIA		389.994,00	389.994,00						
9	7	265	2	2	Impulsar modelos de desarrollo territorial mediante una gestión integrada de recursos hídricos y manejo integral de cuencas para contribuir a la seguridad alimentaria a través de sistemas de almacenamiento y uso eficiente del agua.	3	Fortalecer la gestión de los recursos hídricos, bajo un enfoque integral y sustentable con modalidades de participación y autogestión, que garantice su armonía con la Madre Tierra y el agua como recurso estratégico para el desarrollo integral en un escenario de cambio climático y gestión de riesgos con enfoque de resiliencia.		N° de microcuencas N° de cuencas estratégicas en desarrollo		TRANSFERENCIA	TRANSFERENCIA	38	VR TRANSF CAP GAM CUEVO PRY REFOR MIC MOROCUAPIRA Y CARAYAGUA - APS 3		285.304,00	285.304,00						
9	7	265	2	2	Impulsar modelos de desarrollo territorial mediante una gestión integrada de recursos hídricos y manejo integral de cuencas para contribuir a la seguridad alimentaria a través de sistemas de almacenamiento y uso eficiente del agua.	3	Fortalecer la gestión de los recursos hídricos, bajo un enfoque integral y sustentable con modalidades de participación y autogestión, que garantice su armonía con la Madre Tierra y el agua como recurso estratégico para el desarrollo integral en un escenario de cambio climático y gestión de riesgos con enfoque de resiliencia.		N° de microcuencas N° de cuencas estratégicas en desarrollo		TRANSFERENCIA	TRANSFERENCIA	38	VR TRANSF CAP GAM ACHOCALLA PRY FOREST MC KHOTAÑAS Y LLUKANKARI - APS		273.180,00	273.180,00						
9	7	265	2	2	Impulsar modelos de desarrollo territorial mediante una gestión integrada de recursos hídricos y manejo integral de cuencas para contribuir a la seguridad alimentaria a través de sistemas de almacenamiento y uso eficiente del agua.	3	Fortalecer la gestión de los recursos hídricos, bajo un enfoque integral y sustentable con modalidades de participación y autogestión, que garantice su armonía con la Madre Tierra y el agua como recurso estratégico para el desarrollo integral en un escenario de cambio climático y gestión de riesgos con enfoque de resiliencia.		N° de microcuencas N° de cuencas estratégicas en desarrollo		TRANSFERENCIA	TRANSFERENCIA	38	VR TRANSF CAP GAM CAIROMA AGROF. MIC PUCARANI-APS		447.068,00	447.068,00						
9	7	265	2	2	Impulsar modelos de desarrollo territorial mediante una gestión integrada de recursos hídricos y manejo integral de cuencas para contribuir a la seguridad alimentaria a través de sistemas de almacenamiento y uso eficiente del agua.	3	Fortalecer la gestión de los recursos hídricos, bajo un enfoque integral y sustentable con modalidades de participación y autogestión, que garantice su armonía con la Madre Tierra y el agua como recurso estratégico para el desarrollo integral en un escenario de cambio climático y gestión de riesgos con enfoque de resiliencia.		N° de microcuencas N° de cuencas estratégicas en desarrollo		TRANSFERENCIA	TRANSFERENCIA	38	VR TRANSF. CAP GAM ALTO BENI REFOREST. SERV. ECOLOG. MIC PIQUENDO - APS III		496.967,00	496.967,00						

9	7	265	2	2	Impulsar modelos de desarrollo territorial mediante una gestión integrada de recursos hídricos y manejo integral de cuencas para contribuir a la seguridad alimentaria a través de sistemas de almacenamiento y uso eficiente del agua.	3	Fortalecer la gestión de los recursos hídricos, bajo un enfoque integral y sustentable con modalidades de participación y autogestión, que garantice su armonía con la Madre Tierra y el agua como recurso estratégico para el desarrollo integral en un escenario de cambio climático y gestión de riesgos con enfoque de resiliencia.		N° de microcuencas N° de cuencas estratégicas en desarrollo		TRANSFERENCIA	TRANSFERENCIA	38	VR TRANSF. CAP GAM GUANAY IMPLM.SIST.AGROF. MIC.CHALLANA Y YOLOSANI-APS III		630.842,00	630.842,00								
9	7	265	2	2	Impulsar modelos de desarrollo territorial mediante una gestión integrada de recursos hídricos y manejo integral de cuencas para contribuir a la seguridad alimentaria a través de sistemas de almacenamiento y uso eficiente del agua.	3	Fortalecer la gestión de los recursos hídricos, bajo un enfoque integral y sustentable con modalidades de participación y autogestión, que garantice su armonía con la Madre Tierra y el agua como recurso estratégico para el desarrollo integral en un escenario de cambio climático y gestión de riesgos con enfoque de resiliencia.		N° de microcuencas N° de cuencas estratégicas en desarrollo		TRANSFERENCIA	TRANSFERENCIA	38	VR TRANSF CAP GAM APOLO IMPLMT.MIC BOSQUES AGUA-APS		315.821,00	315.821,00								
9	7	265	2	2	Impulsar modelos de desarrollo territorial mediante una gestión integrada de recursos hídricos y manejo integral de cuencas para contribuir a la seguridad alimentaria a través de sistemas de almacenamiento y uso eficiente del agua.	3	Fortalecer la gestión de los recursos hídricos, bajo un enfoque integral y sustentable con modalidades de participación y autogestión, que garantice su armonía con la Madre Tierra y el agua como recurso estratégico para el desarrollo integral en un escenario de cambio climático y gestión de riesgos con enfoque de resiliencia.		N° de microcuencas N° de cuencas estratégicas en desarrollo		TRANSFERENCIA	TRANSFERENCIA	38	VR TRANSF. CAP GAM LA ASUNTA PROTEC. FTE DE AGUA EN LA MIC. TAMAMPAYA - APS III		504.130,00	504.130,00								
9	7	265	2	2	Impulsar modelos de desarrollo territorial mediante una gestión integrada de recursos hídricos y manejo integral de cuencas para contribuir a la seguridad alimentaria a través de sistemas de almacenamiento y uso eficiente del agua.	3	Fortalecer la gestión de los recursos hídricos, bajo un enfoque integral y sustentable con modalidades de participación y autogestión, que garantice su armonía con la Madre Tierra y el agua como recurso estratégico para el desarrollo integral en un escenario de cambio climático y gestión de riesgos con enfoque de resiliencia.		N° de microcuencas N° de cuencas estratégicas en desarrollo		TRANSFERENCIA	TRANSFERENCIA	38	VR TRANS CAP GAD ORURO IMPL. SIST. INUNDACIONES RIO DESAGUADERO - APS		8.043.954,00	8.043.954,00								
9	7	265	2	2	Impulsar modelos de desarrollo territorial mediante una gestión integrada de recursos hídricos y manejo integral de cuencas para contribuir a la seguridad alimentaria a través de sistemas de almacenamiento y uso eficiente del agua.	3	Fortalecer la gestión de los recursos hídricos, bajo un enfoque integral y sustentable con modalidades de participación y autogestión, que garantice su armonía con la Madre Tierra y el agua como recurso estratégico para el desarrollo integral en un escenario de cambio climático y gestión de riesgos con enfoque de resiliencia.		N° de microcuencas N° de cuencas estratégicas en desarrollo		TRANSFERENCIA	TRANSFERENCIA	38	VR TRANSF. CAP GAM TOROTORO PRY MIC TOROTORO - APS III		3.394.950,00	3.394.950,00								
9	7	265	2	2	Impulsar modelos de desarrollo territorial mediante una gestión integrada de recursos hídricos y manejo integral de cuencas para contribuir a la seguridad alimentaria a través de sistemas de almacenamiento y uso eficiente del agua.	3	Fortalecer la gestión de los recursos hídricos, bajo un enfoque integral y sustentable con modalidades de participación y autogestión, que garantice su armonía con la Madre Tierra y el agua como recurso estratégico para el desarrollo integral en un escenario de cambio climático y gestión de riesgos con enfoque de resiliencia.		N° de microcuencas N° de cuencas estratégicas en desarrollo		TRANSFERENCIA	TRANSFERENCIA	38	VR TRANSF CAP GAM AIQUILE MIC EL SALTO FASE II-APS		1.032.624,00	1.032.624,00								
9	7	265	2	2	Impulsar modelos de desarrollo territorial mediante una gestión integrada de recursos hídricos y manejo integral de cuencas para contribuir a la seguridad alimentaria a través de sistemas de almacenamiento y uso eficiente del agua.	3	Fortalecer la gestión de los recursos hídricos, bajo un enfoque integral y sustentable con modalidades de participación y autogestión, que garantice su armonía con la Madre Tierra y el agua como recurso estratégico para el desarrollo integral en un escenario de cambio climático y gestión de riesgos con enfoque de resiliencia.		N° de microcuencas N° de cuencas estratégicas en desarrollo		TRANSFERENCIA	TRANSFERENCIA	38	VR TRANSF CAP EMAGUA CONSTRU. PLANTA TRAT.AGUAS.RESI Y EMISARIOS (PTAR) VIACHA - APS		1.534.698,00	1.534.698,00								

9	7	265	2	2	Impulsar modelos de desarrollo territorial mediante una gestión integrada de recursos hídricos y manejo integral de cuencas para contribuir a la seguridad alimentaria a través de sistemas de almacenamiento y uso eficiente del agua.	3	Fortalecer la gestión de los recursos hídricos, bajo un enfoque integral y sustentable con modalidades de participación y autogestión, que garantice su armonía con la Madre Tierra y el agua como recurso estratégico para el desarrollo integral en un escenario de cambio climático y gestión de riesgos con enfoque de resiliencia.		N° de microcuencas N° de cuencas estratégicas en desarrollo		TRANSFERENCIA	TRANSFERENCIA	38	VR TRANSF. CAP GAM LLALLAGUA MICC ESCALERANI-APS		40.000,00	40.000,00							
9	7	265	2	2	Impulsar modelos de desarrollo territorial mediante una gestión integrada de recursos hídricos y manejo integral de cuencas para contribuir a la seguridad alimentaria a través de sistemas de almacenamiento y uso eficiente del agua.	3	Fortalecer la gestión de los recursos hídricos, bajo un enfoque integral y sustentable con modalidades de participación y autogestión, que garantice su armonía con la Madre Tierra y el agua como recurso estratégico para el desarrollo integral en un escenario de cambio climático y gestión de riesgos con enfoque de resiliencia.		N° de microcuencas N° de cuencas estratégicas en desarrollo		TRANSFERENCIA	TRANSFERENCIA	38	VR, ESTUDIO DISEÑO TÉCNICO PREINVERSIÓN MIC GAD ORURO		708.000,00	708.000,00							
9	7	265	2	2	Impulsar modelos de desarrollo territorial mediante una gestión integrada de recursos hídricos y manejo integral de cuencas para contribuir a la seguridad alimentaria a través de sistemas de almacenamiento y uso eficiente del agua.	3	Fortalecer la gestión de los recursos hídricos, bajo un enfoque integral y sustentable con modalidades de participación y autogestión, que garantice su armonía con la Madre Tierra y el agua como recurso estratégico para el desarrollo integral en un escenario de cambio climático y gestión de riesgos con enfoque de resiliencia.		N° de microcuencas N° de cuencas estratégicas en desarrollo		TRANSFERENCIA	TRANSFERENCIA	38	VR TRANSF. CAP UAJMS DES. CAP. GIRH MIC CUENCA PEDAGO YESERA TARIJA		1.294.305,00	1.294.305,00							
9	7	265	2	2	Impulsar modelos de desarrollo territorial mediante una gestión integrada de recursos hídricos y manejo integral de cuencas para contribuir a la seguridad alimentaria a través de sistemas de almacenamiento y uso eficiente del agua.	3	Fortalecer la gestión de los recursos hídricos, bajo un enfoque integral y sustentable con modalidades de participación y autogestión, que garantice su armonía con la Madre Tierra y el agua como recurso estratégico para el desarrollo integral en un escenario de cambio climático y gestión de riesgos con enfoque de resiliencia.		N° de microcuencas N° de cuencas estratégicas en desarrollo		TRANSFERENCIA	TRANSFERENCIA	38	VR TRANSF CAP GAD CHUQUISACA MIC CHILEMAYU-APS		1.406.092,00	1.406.092,00							
9	7	265	2	2	Impulsar modelos de desarrollo territorial mediante una gestión integrada de recursos hídricos y manejo integral de cuencas para contribuir a la seguridad alimentaria a través de sistemas de almacenamiento y uso eficiente del agua.	3	Fortalecer la gestión de los recursos hídricos, bajo un enfoque integral y sustentable con modalidades de participación y autogestión, que garantice su armonía con la Madre Tierra y el agua como recurso estratégico para el desarrollo integral en un escenario de cambio climático y gestión de riesgos con enfoque de resiliencia.		N° de microcuencas N° de cuencas estratégicas en desarrollo		TRANSFERENCIA	TRANSFERENCIA	38	VR TRANSF CAP GAD CHUQUISACA MIC DEL RIO BAÑADO-APS		1.386.073,00	1.386.073,00							
9	7	265	2	2	Impulsar modelos de desarrollo territorial mediante una gestión integrada de recursos hídricos y manejo integral de cuencas para contribuir a la seguridad alimentaria a través de sistemas de almacenamiento y uso eficiente del agua.	3	Fortalecer la gestión de los recursos hídricos, bajo un enfoque integral y sustentable con modalidades de participación y autogestión, que garantice su armonía con la Madre Tierra y el agua como recurso estratégico para el desarrollo integral en un escenario de cambio climático y gestión de riesgos con enfoque de resiliencia.		N° de microcuencas N° de cuencas estratégicas en desarrollo		TRANSFERENCIA	TRANSFERENCIA	38	VR TRANSF CAP GAD CHUQUISACA MIC DEL RIO VILLAS-APS		1.866.276,00	1.866.276,00							
9	7	265	2	2	Impulsar modelos de desarrollo territorial mediante una gestión integrada de recursos hídricos y manejo integral de cuencas para contribuir a la seguridad alimentaria a través de sistemas de almacenamiento y uso eficiente del agua.	3	Fortalecer la gestión de los recursos hídricos, bajo un enfoque integral y sustentable con modalidades de participación y autogestión, que garantice su armonía con la Madre Tierra y el agua como recurso estratégico para el desarrollo integral en un escenario de cambio climático y gestión de riesgos con enfoque de resiliencia.		N° de microcuencas N° de cuencas estratégicas en desarrollo		TRANSFERENCIA	TRANSFERENCIA	38	VR TRANSF CAP GAD CHUQUISACA MIC DEL RIO RODEO-APS		1.385.378,00	1.385.378,00							

9	7	265	2	2	Impulsar modelos de desarrollo territorial mediante una gestión integrada de recursos hídricos y manejo integral de cuencas para contribuir a la seguridad alimentaria a través de sistemas de almacenamiento y uso eficiente del agua.	3	Fortalecer la gestión de los recursos hídricos, bajo un enfoque integral y sustentable con modalidades de participación y autogestión, que garantice su armonía con la Madre Tierra y el agua como recurso estratégico para el desarrollo integral en un escenario de cambio climático y gestión de riesgos con enfoque de resiliencia.		N° de microcuencas N° de cuencas estratégicas en desarrollo		TRANSFERENCIA	TRANSFERENCIA	38	VR. GAD ORURO TRANSF. CAP. DESA. CAPAC. EN GIRH MIC EN LA SUBCUENCA PEDAGOGICA SULLOMA CARANGUILLAS		1.000.000,00	1.000.000,00							
9	7	265	2	2	Impulsar modelos de desarrollo territorial mediante una gestión integrada de recursos hídricos y manejo integral de cuencas para contribuir a la seguridad alimentaria a través de sistemas de almacenamiento y uso eficiente del agua.	3	Fortalecer la gestión de los recursos hídricos, bajo un enfoque integral y sustentable con modalidades de participación y autogestión, que garantice su armonía con la Madre Tierra y el agua como recurso estratégico para el desarrollo integral en un escenario de cambio climático y gestión de riesgos con enfoque de resiliencia.		N° de microcuencas N° de cuencas estratégicas en desarrollo		TRANSFERENCIA	TRANSFERENCIA	38	VR TRANS CAP GAD ORURO PROY SIST ACUI CHALLAPAMPA, PARIA Y COCHIRAYA - APS 3		2.170.011,00	2.170.011,00							
9	7	265	2	2	Impulsar modelos de desarrollo territorial mediante una gestión integrada de recursos hídricos y manejo integral de cuencas para contribuir a la seguridad alimentaria a través de sistemas de almacenamiento y uso eficiente del agua.	3	Fortalecer la gestión de los recursos hídricos, bajo un enfoque integral y sustentable con modalidades de participación y autogestión, que garantice su armonía con la Madre Tierra y el agua como recurso estratégico para el desarrollo integral en un escenario de cambio climático y gestión de riesgos con enfoque de resiliencia.		N° de microcuencas N° de cuencas estratégicas en desarrollo		TRANSFERENCIA	TRANSFERENCIA	38	VR TRANSF. CAP GAD CHUQUISACA MIMC RIO ALCALA		1.500.000,00	1.500.000,00							
9	7	265	2	2	Impulsar modelos de desarrollo territorial mediante una gestión integrada de recursos hídricos y manejo integral de cuencas para contribuir a la seguridad alimentaria a través de sistemas de almacenamiento y uso eficiente del agua.	3	Fortalecer la gestión de los recursos hídricos, bajo un enfoque integral y sustentable con modalidades de participación y autogestión, que garantice su armonía con la Madre Tierra y el agua como recurso estratégico para el desarrollo integral en un escenario de cambio climático y gestión de riesgos con enfoque de resiliencia.	TRANSFERENCIA REALIZADA	N° de microcuencas N° de cuencas estratégicas en desarrollo		TRANSFERENCIA	TRANSFERENCIA	38	VR. GAM COLLANA TRANSF. CAP. MIC PHUMPHAWI APS2		2.000.000,00	2.000.000,00							
9	7	265	2	2	Impulsar modelos de desarrollo territorial mediante una gestión integrada de recursos hídricos y manejo integral de cuencas para contribuir a la seguridad alimentaria a través de sistemas de almacenamiento y uso eficiente del agua.	3	Fortalecer la gestión de los recursos hídricos, bajo un enfoque integral y sustentable con modalidades de participación y autogestión, que garantice su armonía con la Madre Tierra y el agua como recurso estratégico para el desarrollo integral en un escenario de cambio climático y gestión de riesgos con enfoque de resiliencia.	TRANSFERENCIA	N° de microcuencas N° de cuencas estratégicas en desarrollo		TRANSFERENCIA	TRANSFERENCIA	38	VR. GAM SAN PEDRO DE TIQUINA TRANSF. CAP. MIC UMAJALSU - MUNICIPIO		913.917,66	913.917,66							

Plan Operativo Anual

FORMULARIO NRO. 1: Articulacion POA - Presupuesto Anual				
ENTIDAD:	MINISTERIO DE MEDIO AMBIENTE Y AGUA		GESTION:	2021
AREA / UNIDAD ORGANIZACIONAL:	UPP Unidad de Programas y Proyectos			
MISSION:	El Ministerio de Medio Ambiente y Agua en el marco del Plan de Desarrollo Económico y Social, promueve el desarrollo equitativo, recíproco y en armonía con la Madre Tierra, mediante la gestión integral del recurso hídrico, el acceso al agua potable y saneamiento, el riego para la seguridad alimentaria, así como el manejo integral del ambiente y los sistemas de vida, para Vivir Bien.			
VISION:	Al 2020 el Ministerio de Medio Ambiente y Agua, fortalecido institucionalmente, en el marco del Plan de Desarrollo Económico y Social, gestiona de manera integral y sustentable los recursos hídricos y medioambientales en los sistemas de vida, desarrollando, difundiendo y respetando los derechos de la Madre Tierra, ha garantizado condiciones para el Vivir Bien de las bolivianas y bolivianos.			

ESTRUCTURA PDES (A*)				ACCION DE MEDIANO PLAZO DEL PEI (B*)		ACCION DE CORTO PLAZO (C*)		PRODUCTOS ESPERADOS (D)	INDICADOR (E)				ESTRUCTURA PROGRAMATICA (F*)					SECTOR ECONOMICO (G)		PROGRAMACION EJECUCION TRIM. %(H)			
COD. PEDS									Descripción del Indicador	Unidad de Medida	Linea Base	Meta	Cod. Prog	Denominacion	Presupuesto en Bs								
P	M	R	A	Cod. PEI	Denominacion	Cod. POA	Denominacion	(Bien o Servicio)							2020	2021			Corriente	Inversion	Total	Cod. Sector	Denominacion
6	4	163	2	2	Impulsar modelos de desarrollo territorial mediante una gestión integrada de recursos hídricos y manejo integral de cuencas para contribuir a la seguridad alimentaria a través de sistemas de almacenamiento y uso eficiente del agua.	2	Ampliar la cobertura bajo riego implementado Programas y Proyectos de riego, a través de la canalización de recursos, implementación de normativas sectoriales; el fortalecimiento y desarrollo de capacidades de los actores del sector, en el marco del Planes y Políticas Nacionales, para la soberanía productiva con diversificación y desarrollo integral.	PROPUESTAS ELABORADAS PARA LA GESTIÓN DE FINANCIAMIENTO.	N° PROPUESTAS ELABORADAS DE PROGRAMAS Y/O PROYECTOS, N° PROYECTOS IMPLEMENTADOS Y/O CON SEGUIMIENTO		Se cuenta con 18 programas de riego gestionados por el MMaYA/VRHR con un monto de inversion de 5.456,2 Millones de Bolivianos	4 PROPUESTAS ELABORADAS DE PROGRAMAS Y/O PROYECTOS, 2 PROYECTOS IMPLEMENTADOS Y/O CON SEGUIMIENTO.	00	VR ADM. CENTRAL	1.180.384,06		1.180.384,06			0	37,5	50	12,5
6	4	163	2	2	Impulsar modelos de desarrollo territorial mediante una gestión integrada de recursos hídricos y manejo integral de cuencas para contribuir a la seguridad alimentaria a través de sistemas de almacenamiento y uso eficiente del agua.	2	Ampliar la cobertura bajo riego implementado Programas y Proyectos de riego, a través de la canalización de recursos, implementación de normativas sectoriales; el fortalecimiento y desarrollo de capacidades de los actores del sector, en el marco del Planes y Políticas Nacionales, para la soberanía productiva con diversificación y desarrollo integral.	INCORPORACIÓN DE HECTÁREAS BAJO RIEGO DAR CONTINUIDAD AL SEGUIMIENTO DE PROGRAMAS Y PROYECTOS DE RIEGO.	N° INFORMES TECNICOS DE PREINVERSIÓN E INVERSIÓN CONSOLIDADOS, N° INFORMES ELABORADOS DE SEGUIMIENTO A PROGRAMAS, N° INFORMES ELABORADOS DE SEGUIMIENTO AL COMPONENTE RIEGO, N° REPORTES ELABORADOS Y ENVIADOS EN FORMATO DIGITAL		Se cuenta con: a) 18 programas de riego gestionados con un monto de inversión de 5.456,2 Millones de Bolivianos b) 1.702 proyectos iniciados desde el 2010 - 2019 c) 502. 840 Superficie bajo riego acumulado al 2019 a nivel Nacional, en el marco del plan plurianual	20 INFORMES TÉCNICOS DE PREINVERSIÓN E INVERSIÓN CONSOLIDADOS, 9 INFORMES ELABORADOS DE SEGUIMIENTO A PROGRAMAS, 9 INFORMES ELABORADOS DE SEGUIMIENTO AL COMPONENTE RIEGO, 50 REPORTES ELABORADOS Y ENVIADOS EN FORMATO DIGITAL.	00	VR ADM. CENTRAL			0,00			13,25	23,25	31,5	32

6	4	163	2	2	Impulsar modelos de desarrollo territorial mediante una gestión integrada de recursos hídricos y manejo integral de cuencas para contribuir a la seguridad alimentaria a través de sistemas de almacenamiento y uso eficiente del agua.	2	Ampliar la cobertura bajo riego implementado Programas y Proyectos de riego, a través de la canalización de recursos, implementación de normativas sectoriales; el fortalecimiento y desarrollo de capacidades de los actores del sector, en el marco del Planes y Políticas Nacionales, para la soberanía productiva con diversificación y desarrollo integral.	DOCUMENTOS DE APOYO Y SEGUIMIENTO GENERADOS PARA LA EJECUCIÓN DEL SUBPROGRAMA DE INVERSIONES EN RIEGO INTER COMUNAL (SIRIC) Y PARA EL PROGRAMA AGUA Y CAMBIO CLIMATICO (PACC)	N° DOCUMENTOS DE APOYO GENERADOS PARA LA EJECUCIÓN DEL SUBPROGRAMA DE INVERSIONES EN RIEGO INTER COMUNAL Y N° DOCUMENTOS DE SEGUIMIENTO GENERADOS PARA LA EJECUCIÓN DEL PROGRAMA AGUA Y CAMBIO CLIMATICO		Seguimiento a 3 Proyectos concluidos del SIRIC I; 6 Estudios de Pre inversión concluidos y Mecanismos de licitación de obras acordadas	12 DOCUMENTOS DE APOYO GENERADOS PARA LA EJECUCIÓN DEL PROGRAMA SUBPROGRAMA DE INVERSIONES EN RIEGO INTER COMUNAL Y 12 DOCUMENTOS DE SEGUIMIENTO GENERADOS PARA LA EJECUCIÓN DEL PROGRAMA PROGRAMA AGUA Y CAMBIO CLIMÁTICO.	00	VR ADM. CENTRAL				0,00			17	25	25	33
---	---	-----	---	---	---	---	--	---	--	--	--	---	----	-----------------	--	--	--	------	--	--	----	----	----	----

Plan Operativo Anual

FORMULARIO NRO. 1: Articulacion POA - Presupuesto Anual				
ENTIDAD:	MINISTERIO DE MEDIO AMBIENTE Y AGUA		GESTION:	2021
AREA / UNIDAD ORGANIZACIONAL:	VAPSB - DESP VICEMINISTERIO DE AGUA POTABLE Y SANEAMIENTO BÁSICO			
MISSION:	El Ministerio de Medio Ambiente y Agua en el marco del Plan de Desarrollo Económico y Social, promueve el desarrollo equitativo, reciproco y en armonía con la Madre Tierra, mediante la gestión integral del recurso hídrico, el acceso al agua potable y saneamiento, el riego para la seguridad alimentaria, así como el manejo integral del ambiente y los sistemas de vida, para Vivir Bien.			
VISION:	Al 2020 el Ministerio de Medio Ambiente y Agua, fortalecido institucionalmente, en el marco del Plan de Desarrollo Económico y Social, gestiona de manera integral y sustentable los recursos hídricos y medioambientales en los sistemas de vida, desarrollando, difundiendo y respetando los derechos de la Madre Tierra, ha garantizado condiciones para el Vivir Bien de las bolivianas y bolivianos.			

ESTRUCTURA PDES (A*)				ACCION DE MEDIANO PLAZO DEL PEI (B*)		ACCION DE CORTO PLAZO (C*)		PRODUCTOS ESPERADOS (D)	INDICADOR (E)				ESTRUCTURA PROGRAMATICA (F*)					SECTOR ECONOMICO (G)		PROGRAMACION EJECUCION TRIM. %(H)			
COD. PEDS									Descripcion del Indicador	Unidad de Medida	Linea Base	Meta	Cod. Prog	Denominacion	Presupuesto en Bs			Cod. Sector	Denominacion	I	II	III	IV
P	M	R	A	Cod. PEI	Denominacion	Cod. POA	Denominacion	(Bien o Servicio)			2020	2021			Corriente	Inversion	Total						
2	1	39	1	1	Promover la universalización de los servicios de agua potable y saneamiento en las áreas urbana y rural, en forma concurrente y participativa.	1	Implementar Programas y Proyectos de agua potable y saneamiento en todo el territorio nacional a través de la canalización de recursos de la Cooperación Técnica y/o Financiera a las Entidades Ejecutoras, con la suscripción de Convenios de Financiamiento y/o Transferencia que permitan contribuir al incremento de coberturas de agua potable y saneamiento básico en el marco de los Planes y Políticas Nacionales y Sectoriales.	COBERTURA DE AGUA POTABLE DE 94,8% EN LA ZONA URBANA ALCANZADA	Cobertura de Agua Potable Urbana. Es la relación existente entre las conexiones domiciliarias mas pileta publica, mas Pozo Perforado con Bomba entre la Poblacion total Urbana Proyectada.		COBERTURA DE AGUA POTABLE DE 94,6% EN LA ZONA URBANA	COBERTURA DE AGUA POTABLE DE 94,8% EN LA ZONA URBANA	00	VA ADM. CENTRAL	508.721,29		508.721,29			8	25	50	17
2	1	42	1	1	Promover la universalización de los servicios de agua potable y saneamiento en las áreas urbana y rural, en forma concurrente y participativa.	1	Implementar Programas y Proyectos de agua potable y saneamiento en todo el territorio nacional a través de la canalización de recursos de la Cooperación Técnica y/o Financiera a las Entidades Ejecutoras, con la suscripción de Convenios de Financiamiento y/o Transferencia que permitan contribuir al incremento de coberturas de agua potable y saneamiento básico en el marco de los Planes y Políticas Nacionales y Sectoriales.	COBERTURA DE SANEAMIENTO DE 45,0% EN LA ZONA RURAL ALCANZADA	Cobertura de Saneamiento Rural. Es la relación existente entre las conexiones domiciliarias a la red de alcantarillado, letrinización y baños ecológicos, entre la Poblacion total Rural Proyectada.		COBERTURA DE SANEAMIENTO DE 44,7% EN LA ZONA RURAL	COBERTURA DE SANEAMIENTO DE 45,0% EN LA ZONA RURAL	39	VA FORTALECIMIENTO PSRPCGIAU - APS	95.056,00		95.056,00			8	25	50	17

Plan Operativo Anual

FORMULARIO NRO. 1: Articulacion POA - Presupuesto Anual				
ENTIDAD:	MINISTERIO DE MEDIO AMBIENTE Y AGUA		GESTION:	2021
AREA / UNIDAD ORGANIZACIONAL:	DGAPAS - DESP Dirección General de Agua Potable y Alcantarillado Sanitario			
MISION:	El Ministerio de Medio Ambiente y Agua en el marco del Plan de Desarrollo Económico y Social, promueve el desarrollo equitativo, recíproco y en armonía con la Madre Tierra, mediante la gestión integral del recurso hídrico, el acceso al agua potable y saneamiento, el riego para la seguridad alimentaria, así como el manejo integral del ambiente y los sistemas de vida, para Vivir Bien.			
VISION:	Al 2020 el Ministerio de Medio Ambiente y Agua, fortalecido institucionalmente, en el marco del Plan de Desarrollo Económico y Social, gestiona de manera integral y sustentable los recursos hídricos y medioambientales en los sistemas de vida, desarrollando, difundiendo y respetando los derechos de la Madre Tierra, ha garantizado condiciones para el Vivir Bien de las bolivianas y bolivianos.			

ESTRUCTURA PDES (A*)				ACCION DE MEDIANO PLAZO DEL PEI (B*)		ACCION DE CORTO PLAZO (C*)		PRODUCTOS ESPERADOS (D)	INDICADOR (E)				ESTRUCTURA PROGRAMATICA (F*)					SECTOR ECONOMICO (G)		PROGRAMACION EJECUCION TRIM. %(H)			
COD. PEDS									Descripción del Indicador	Unidad de Medida	Linea Base	Meta	Cod. Prog	Denominacion	Presupuesto en Bs								
P	M	R	A	Cod. PEI	Denominacion	Cod. POA	Denominacion	(Bien o Servicio)			2020	2021					Corriente	Inversion	Total	Cod. Sector	Denominacion	I	II
2	1	39	1	1	Promover la universalización de los servicios de agua potable y saneamiento en las áreas urbana y rural, en forma concurrente y participativa.	1	Implementar Programas y Proyectos de agua potable y saneamiento en todo el territorio nacional a través de la canalización de recursos de la Cooperación Técnica y/o Financiera a las Entidades Ejecutoras, con la suscripción de Convenios de Financiamiento y/o Transferencia que permitan contribuir al incremento de coberturas de agua potable y saneamiento básico en el marco de los Planes y Políticas Nacionales y Sectoriales.	COBERTURA DE AGUA POTABLE DE 94,8% EN LA ZONA URBANA ALCANZADA	Cobertura de Agua Potable Urbana. Es la relación existente entre las conexiones domiciliarias mas pileta publica, mas Pozo Perforado con Bomba entre la Poblacion total Urbana Proyectada.		COBERTURA DE AGUA POTABLE DE 94,6% EN LA ZONA URBANA	COBERTURA DE AGUA POTABLE DE 94,8% EN LA ZONA URBANA	00	VA ADM. CENTRAL	411.565,15		411.565,15			17	25	42	16
2	1	42	1	1	Promover la universalización de los servicios de agua potable y saneamiento en las áreas urbana y rural, en forma concurrente y participativa.	1	Implementar Programas y Proyectos de agua potable y saneamiento en todo el territorio nacional a través de la canalización de recursos de la Cooperación Técnica y/o Financiera a las Entidades Ejecutoras, con la suscripción de Convenios de Financiamiento y/o Transferencia que permitan contribuir al incremento de coberturas de agua potable y saneamiento básico en el marco de los Planes y Políticas Nacionales y Sectoriales.	COBERTURA DE SANEAMIENTO DE 45,0% EN LA ZONA RURAL ALCANZADA	Cobertura de Saneamiento Rural. Es la relación existente entre las conexiones domiciliarias a la red de alcantarillado, letrinización y baños ecológicos entre la Poblacion total Rural Proyectada.		COBERTURA DE SANEAMIENTO DE 44,7% EN LA ZONA RURAL	COBERTURA DE SANEAMIENTO DE 45,0% EN LA ZONA RURAL	39	VA FORTALECIMIENTO PSRPCGIAU - APS	677.393,00		677.393,00			17	25	42	16



Plan Operativo Anual

FORMULARIO NRO. 1: Articulacion POA - Presupuesto Anual					
ENTIDAD:		MINISTERIO DE MEDIO AMBIENTE Y AGUA		GESTION:	2021
AREA / UNIDAD ORGANIZACIONAL:		USEGI Unidad de Desarrollo Sectorial y Gestión de la Información			
		El Ministerio de Medio Ambiente y Agua en el marco del Plan de Desarrollo Económico y Social, promueve el desarrollo equitativo, reciproco y en armonía con la Madre Tierra, mediante la gestión integral del recurso hídrico, el acceso al agua potable y saneamiento, el riego para la seguridad alimentaria, así como el manejo integral del ambiente y los sistemas de vida, para Vivir Bien.			
VISION:		Al 2020 el Ministerio de Medio Ambiente y Agua, fortalecido institucionalmente, en el marco del Plan de Desarrollo Económico y Social, gestiona de manera integral y sustentable los recursos hídricos y medioambientales en los sistemas de vida, desarrollando, difundiendo y respetando los derechos de la Madre Tierra, ha garantizado condiciones para el Vivir Bien de las bolivianas y bolivianos.			

ESTRUCTURA PDES (A*)				ACCION DE CORTO PLAZO (C*)		PRODUCTOS ESPERADOS (D)		INDICADOR (E)				ESTRUCTURA PROGRAMATICA (F*)					SECTOR ECONOMICO (G)		PROGRAMACION EJECUCION TRIM. %(H)				
COD. PEDS								Descripcion del Indicador	Unidad de Medida	Linea Base	Meta	Cod. Prog	Denominacion	Presupuesto en Bs									
P	M	R	A											Cod. PEI	Denominacion	Cod. POA		2020	2021			Corriente	Inversion
2	1	39	1	1	Promover la universalización de los servicios de agua potable y saneamiento en las áreas urbana y rural, en forma concurrente y participativa.	1	Implementar Programas y Proyectos de agua potable y saneamiento en todo el territorio nacional a través de la canalización de recursos de la Cooperación Técnica y/o Financiera a las Entidades Ejecutoras, con la suscripción de Convenios de Financiamiento y/o Transferencia que permitan contribuir al incremento de coberturas de agua potable y saneamiento básico en el marco de los Planes y Políticas Nacionales y Sectoriales.	3 INFORMES DE ACTUALIZACIÓN O ELABORACIÓN DE NORMAS APROBADOS	Numero de Normas actualizadas y/o elaboradas Numero de Normas, reglamentos, políticas y guias socializadas Nro. De dias que opera el SIAB sin fallas/365 días Nro. de dias que opera el SISGP sin fallas/365 días		60 NORMAS ACTUALIZADAS O ELABORADAS; 2 NORMAS SOCIALIZADAS	63 NORMAS ACTUALIZADAS O ELABORADAS; 2 NORMAS SOCIALIZADAS"	00	VA ADM. CENTRAL	393.736,45		393.736,45			0	33	33	34
2	1	42	1	1	Promover la universalización de los servicios de agua potable y saneamiento en las áreas urbana y rural, en forma concurrente y participativa.	1	Implementar Programas y Proyectos de agua potable y saneamiento en todo el territorio nacional a través de la canalización de recursos de la Cooperación Técnica y/o Financiera a las Entidades Ejecutoras, con la suscripción de Convenios de Financiamiento y/o Transferencia que permitan contribuir al incremento de coberturas de agua potable y saneamiento básico en el marco de los Planes y Políticas Nacionales y Sectoriales.	3 INFORMES DE ACTUALIZACIÓN O ELABORACIÓN DE NORMAS APROBADOS	Numero de Normas actualizadas y/o elaboradas Numero de Normas, reglamentos, políticas y guias socializadas Nro. De dias que opera el SIAB sin fallas/365 días Nro. de dias que opera el SISGP sin fallas/365 días		60 NORMAS ACTUALIZADAS Y/O NORMAS ELABORADAS; 2 NORMAS SOCIALIZADAS"	63 NORMAS ACTUALIZADASY/O NORMAS ELABORADAS; 2 NORMAS SOCIALIZADAS	39	VA FORTALECIMIENTO PSRPCGIAU - APS	285.890,00		285.890,00			0	33	33	34
2	1	42	1	1	Promover la universalización de los servicios de agua potable y saneamiento en las áreas urbana y rural, en forma concurrente y participativa.	1	Implementar Programas y Proyectos de agua potable y saneamiento en todo el territorio nacional a través de la canalización de recursos de la Cooperación Técnica y/o Financiera a las Entidades Ejecutoras, con la suscripción de Convenios de Financiamiento y/o Transferencia que permitan contribuir al incremento de coberturas de agua potable y saneamiento básico en el marco de los Planes y Políticas Nacionales y Sectoriales.	3 INFORMES DE ACTUALIZACIÓN O ELABORACIÓN DE NORMAS APROBADOS	Numero de Normas actualizadas y/o elaboradas Numero de Normas, reglamentos, políticas y guias socializadas Nro. De dias que opera el SIAB sin fallas/365 días Nro. de dias que opera el SISGP sin fallas/365 días		60 NORMAS ACTUALIZADAS Y/O NORMAS ELABORADAS; 2 NORMAS SOCIALIZADAS	63 NORMAS ACTUALIZADAS Y/O NORMAS ELABORADAS; 2 NORMAS SOCIALIZADAS"	39	VA FORTALECIMIENTO PSRPCGIAU - APS	272.895,00		272.895,00			0	33	33	34

Plan Operativo Anual

FORMULARIO NRO. 1: Articulacion POA - Presupuesto Anual				
ENTIDAD:	MINISTERIO DE MEDIO AMBIENTE Y AGUA		GESTION:	2021
AREA / UNIDAD ORGANIZACIONAL:	UPGF Unidad de Preinversion y Gestion de Financiamiento			
MISSION:	El Ministerio de Medio Ambiente y Agua en el marco del Plan de Desarrollo Económico y Social, promueve el desarrollo equitativo, reciproco y en armonía con la Madre Tierra, mediante la gestión integral del recurso hídrico, el acceso al agua potable y saneamiento, el riego para la seguridad alimentaria, así como el manejo integral del ambiente y los sistemas de vida, para Vivir Bien.			
VISION:	Al 2020 el Ministerio de Medio Ambiente y Agua, fortalecido institucionalmente, en el marco del Plan de Desarrollo Económico y Social, gestiona de manera integral y sustentable los recursos hídricos y medioambientales en los sistemas de vida, desarrollando, difundiendo y respetando los derechos de la Madre Tierra, ha garantizado condiciones para el Vivir Bien de las bolivianas y bolivianos.			

ESTRUCTURA PDES (A*)				ACCION DE MEDIANO PLAZO DEL PEI (B*)		ACCION DE CORTO PLAZO (C*)		PRODUCTOS ESPERADOS (D)	INDICADOR (E)				ESTRUCTURA PROGRAMATICA (F*)					SECTOR ECONOMICO (G)		PROGRAMACION EJECUCION TRIM. %(H)			
COD. PEDS									Descripcion del Indicador	Unidad de Medida	Linea Base	Meta	Cod. Prog	Denominacion	Presupuesto en Bs								
P	M	R	A	Cod. PEI	Denominacion	Cod. POA	Denominacion	(Bien o Servicio)							2020	2021			Corriente	Inversion	Total	Cod. Sector	Denominacion
2	1	39	1	1	Promover la universalización de los servicios de agua potable y saneamiento en las áreas urbana y rural, en forma concurrente y participativa.	1	Implementar Programas y Proyectos de agua potable y saneamiento en todo el territorio nacional a través de la canalización de recursos de la Cooperación Técnica y/o Financiera a las Entidades Ejecutoras, con la suscripción de Convenios de Financiamiento y/o Transferencia que permitan contribuir al incremento de coberturas de agua potable y saneamiento básico en el marco de los Planes y Políticas Nacionales y Sectoriales.	95% NOTAS RESPONDIDAS REGISTRADAS EN EL CODICE CON SU DETERMINADO CITE	NÚMERO DE INFORMES TÉCNICOS PRESENTADOS		90% NOTAS REGISTRADAS EN EL CODICE CON SU DETERMINADO CITE	95% NOTAS RESPONDIDAS REGISTRADAS EN EL CODICE CON SU DETERMINADO CITE	00	VA ADM. CENTRAL	622.145,60		622.145,60			10	24	44	22
2	1	39	1	1	Promover la universalización de los servicios de agua potable y saneamiento en las áreas urbana y rural, en forma concurrente y participativa.	1	Implementar Programas y Proyectos de agua potable y saneamiento en todo el territorio nacional a través de la canalización de recursos de la Cooperación Técnica y/o Financiera a las Entidades Ejecutoras, con la suscripción de Convenios de Financiamiento y/o Transferencia que permitan contribuir al incremento de coberturas de agua potable y saneamiento básico en el marco de los Planes y Políticas Nacionales y Sectoriales.	95% DE INFORMES DE EVALUACIÓN TÉCNICO SIS GP CON PROYECTOS REVISADOS	Número de Proyecto Ingresados / Número de proyectos evaluados Número de Programas Gestionados Número de Proyecto Ingresados / Número de proyectos que garantizan DESCOM y FI		95% INFORMES DE EVALUACIÓN TÉCNICO SIS GP	95% INFORMES DE EVALUACIÓN TÉCNICO SIS GP	39	VA FORTALECIMIENTO PSRPGIAU - APS	571.780,00		571.780,00			3	23	48	26
2	1	42	1	1	Promover la universalización de los servicios de agua potable y saneamiento en las áreas urbana y rural, en forma concurrente y participativa.	1	Implementar Programas y Proyectos de agua potable y saneamiento en todo el territorio nacional a través de la canalización de recursos de la Cooperación Técnica y/o Financiera a las Entidades Ejecutoras, con la suscripción de Convenios de Financiamiento y/o Transferencia que permitan contribuir al incremento de coberturas de agua potable y saneamiento básico en el marco de los Planes y Políticas Nacionales y Sectoriales.	1 DOCUMENTO DE PROGRAMA APROBADO Y ENTREGADO	Programas Nacionales de Agua y/o Saneamiento Atendidos / Total Programas en Ejecución Numero de Municipios con dato de cobertura/Total de municipios		0 DOCUMENTOS DE PROGRAMA APROBADOS POR EL MPD	1 DOCUMENTO DE PROGRAMA APROBADO POR EL MPD	39	VA FORTALECIMIENTO PSRPGIAU - APS	571.780,00		571.780,00			0	0	0	100

2	1	42	1	1	Promover la universalización de los servicios de agua potable y saneamiento en las áreas urbana y rural, en forma concurrente y participativa.	1	Implementar Programas y Proyectos de agua potable y saneamiento en todo el territorio nacional a través de la canalización de recursos de la Cooperación Técnica y/o Financiera a las Entidades Ejecutoras, con la suscripción de Convenios de Financiamiento y/o Transferencia que permitan contribuir al incremento de coberturas de agua potable y saneamiento básico en el marco de los Planes y Políticas Nacionales y Sectoriales.	95% DE INFORMES DE EVALUACIÓN TÉCNICO SIS GP CON PROYECTOS REVISADOS	Número de Proyecto Ingresados / Número de proyectos evaluados Número de Programas Gestionados Número de Proyecto Ingresados / Número de proyectos que garantizan DESCOM y FI		95% INFORMES DE EVALUACIÓN TÉCNICO SIS GP	95% INFORMES DE EVALUACIÓN TÉCNICO SIS GP	39	VA FORTALECIMIENTO PSRPCGIAU - APS	142.945,00		142.945,00			3	23	48	
---	---	----	---	---	--	---	--	--	--	--	---	---	----	------------------------------------	------------	--	------------	--	--	---	----	----	--



Plan Operativo Anual

FORMULARIO NRO. 1: Articulacion POA - Presupuesto Anual				
ENTIDAD:	MINISTERIO DE MEDIO AMBIENTE Y AGUA		GESTION:	2021
AREA / UNIDAD ORGANIZACIONAL:	UISIP Unidad de Infraestructura Sanitaria e Inversión Publica			
MISION:	El Ministerio de Medio Ambiente y Agua en el marco del Plan de Desarrollo Económico y Social, promueve el desarrollo equitativo, reciproco y en armonía con la Madre Tierra, mediante la gestión integral del recurso hídrico, el acceso al agua potable y saneamiento, el riego para la seguridad alimentaria, así como el manejo integral del ambiente y los sistemas de vida, para Vivir Bien.			
VISION:	Al 2020 el Ministerio de Medio Ambiente y Agua, fortalecido institucionalmente, en el marco del Plan de Desarrollo Económico y Social, gestiona de manera integral y sustentable los recursos hídricos y medioambientales en los sistemas de vida, desarrollando, difundiendo y respetando los derechos de la Madre Tierra, ha garantizado condiciones para el Vivir Bien de las bolivianas y bolivianos.			

ESTRUCTURA PDES (A*)				ACCION DE MEDIANO PLAZO DEL PEI (B*)		ACCION DE CORTO PLAZO (C*)		PRODUCTOS ESPERADOS (D)	INDICADOR (E)				ESTRUCTURA PROGRAMATICA (F*)					SECTOR ECONOMICO (G)		PROGRAMACION EJECUCION TRIM. %(H)			
COD. PEDS									Descripción del Indicador	Unidad de Medida	Linea Base	Meta	Cod. Prog	Denominacion	Presupuesto en Bs								
P	M	R	A	Cod. PEI	Denominacion	Cod. POA	Denominacion	(Bien o Servicio)							2020	2021			Corriente	Inversion	Total	Cod. Sector	Denominacion
2	1	40	2	1	Promover la universalización de los servicios de agua potable y saneamiento en las áreas urbana y rural, en forma concurrente y participativa.	1	Implementar Programas y Proyectos de agua potable y saneamiento en todo el territorio nacional a través de la canalización de recursos de la Cooperación Técnica y/o Financiera a las Entidades Ejecutoras, con la suscripción de Convenios de Financiamiento y/o Transferencia que permitan contribuir al incremento de coberturas de agua potable y saneamiento básico en el marco de los Planes y Políticas Nacionales y Sectoriales.	24 INFORMES DE SEGUIMIENTO A PROGRAMAS Y PROYECTOS ENTREGADOS	Programas Nacionales de Agua y/o Saneamiento Atendidos / Total Programas en Ejecución Numero de Municipios con dato de cobertura/Total de municipios		SEGUIMIENTO DE HASTA 28 PROGRAMAS NACIONALES EN AGUA POTABLE	SEGUIMIENTO DE HASTA 30 PROGRAMAS NACIONALES EN AGUA POTABLE	00	VA ADM. CENTRAL	939.379,54		939.379,54			20	27	27	26
2	1	42	1	1	Promover la universalización de los servicios de agua potable y saneamiento en las áreas urbana y rural, en forma concurrente y participativa.	1	Implementar Programas y Proyectos de agua potable y saneamiento en todo el territorio nacional a través de la canalización de recursos de la Cooperación Técnica y/o Financiera a las Entidades Ejecutoras, con la suscripción de Convenios de Financiamiento y/o Transferencia que permitan contribuir al incremento de coberturas de agua potable y saneamiento básico en el marco de los Planes y Políticas Nacionales y Sectoriales.	24 INFORMES DE SEGUIMIENTO A PROGRAMAS Y PROYECTOS ENTREGADOS	Programas Nacionales de Agua y/o Saneamiento Atendidos / Total Programas en Ejecución Numero de Municipios con dato de cobertura/Total de municipios		SEGUIMIENTO HASTA 28 PROGRAMAS NACIONALES EN AGUA POTABLE Y SANEAMIENTO	SEGUIMIENTO HASTA 30 PROGRAMAS NACIONALES EN AGUA POTABLE Y SANEAMIENTO	39	VA FORTALECIMIENTO PSRPCGIAU - APS	4.097.235,00		4.097.235,00			20	27	27	26
2	1	42	1	1	Promover la universalización de los servicios de agua potable y saneamiento en las áreas urbana y rural, en forma concurrente y participativa.	1	Implementar Programas y Proyectos de agua potable y saneamiento en todo el territorio nacional a través de la canalización de recursos de la Cooperación Técnica y/o Financiera a las Entidades Ejecutoras, con la suscripción de Convenios de Financiamiento y/o Transferencia que permitan contribuir al incremento de coberturas de agua potable y saneamiento básico en el marco de los Planes y Políticas Nacionales y Sectoriales.	24 INFORMES DE SEGUIMIENTO A PROGRAMAS Y PROYECTOS ENTREGADOS	Programas Nacionales de Agua y/o Saneamiento Atendidos / Total Programas en Ejecución Numero de Municipios con dato de cobertura/Total de municipios		SEGUIMIENTO HASTA 28 PROGRAMAS NACIONALES EN AGUA POTABLE Y SANEAMIENTO	SEGUIMIENTO HASTA 30 PROGRAMAS NACIONALES EN AGUA POTABLE Y SANEAMIENTO	39	VA FORTALECIMIENTO PSRPCGIAU - APS	142.945,00		142.945,00			20	27	27	26

2	1	39	1	1	Promover la universalización de los servicios de agua potable y saneamiento en las áreas urbana y rural, en forma concurrente y participativa.	1	Implementar Programas y Proyectos de agua potable y saneamiento en todo el territorio nacional a través de la canalización de recursos de la Cooperación Técnica y/o Financiera a las Entidades Ejecutoras, con la suscripción de Convenios de Financiamiento y/o Transferencia que permitan contribuir al incremento de coberturas de agua potable y saneamiento básico en el marco de los Planes y Políticas Nacionales y Sectoriales.	24 INFORMES DE SEGUIMIENTO A PROGRAMAS Y PROYECTOS ENTREGADOS	Programas Nacionales de Agua y/o Saneamiento Atendidos / Total Programas en Ejecución Numero de Municipios con dato de cobertura/Total de municipios		SEGUIMIENTO HASTA 28 PROGRAMAS NACIONALES EN AGUA POTABLE Y SANEAMIENTO	SEGUIMIENTO HASTA 30 PROGRAMAS NACIONALES EN AGUA POTABLE Y SANEAMIENTO	39	VA FORTALECIMIENTO PSRPCGIAU - APS	571.780,00		571.780,00			20	27	27	26
2	1	41	3	1	Promover la universalización de los servicios de agua potable y saneamiento en las áreas urbana y rural, en forma concurrente y participativa.	1	Implementar Programas y Proyectos de agua potable y saneamiento en todo el territorio nacional a través de la canalización de recursos de la Cooperación Técnica y/o Financiera a las Entidades Ejecutoras, con la suscripción de Convenios de Financiamiento y/o Transferencia que permitan contribuir al incremento de coberturas de agua potable y saneamiento básico en el marco de los Planes y Políticas Nacionales y Sectoriales.	24 INFORMES DE SEGUIMIENTO A PROGRAMAS Y PROYECTOS ENTREGADOS	Programas Nacionales de Agua y/o Saneamiento Atendidos / Total Programas en Ejecución Numero de Municipios con dato de cobertura/Total de municipios		SEGUIMIENTO HASTA 28 PROGRAMAS NACIONALES EN AGUA POTABLE Y SANEAMIENTO	SEGUIMIENTO HASTA 30 PROGRAMAS NACIONALES EN AGUA POTABLE Y SANEAMIENTO	39	VA FORTALECIMIENTO PSRPCGIAU - APS	142.945,00		142.945,00			20	27	27	26
2	1	41	3	1	Promover la universalización de los servicios de agua potable y saneamiento en las áreas urbana y rural, en forma concurrente y participativa.	1	Implementar Programas y Proyectos de agua potable y saneamiento en todo el territorio nacional a través de la canalización de recursos de la Cooperación Técnica y/o Financiera a las Entidades Ejecutoras, con la suscripción de Convenios de Financiamiento y/o Transferencia que permitan contribuir al incremento de coberturas de agua potable y saneamiento básico en el marco de los Planes y Políticas Nacionales y Sectoriales.	ACTAS DE RECEPCIÓN PROVISIONAL Y DEFINITIVA DEL PROYECTO ENTREGADAS POR EL EJECUTOR	Programas Nacionales de Agua y/o Saneamiento Atendidos / Total Programas en Ejecución Numero de Municipios con dato de cobertura/Total de municipios		SEGUIMIENTO HASTA 28 PROGRAMAS NACIONALES EN AGUA POTABLE Y SANEAMIENTO	SEGUIMIENTO HASTA 30 PROGRAMAS NACIONALES EN AGUA POTABLE Y SANEAMIENTO	39	VA TRANSF CAP TGN VILLA 1RO DE MAYO - SANTA CRUZ		387.082,00	387.082,00			0	100	0	0
2	1	39	1	1	Promover la universalización de los servicios de agua potable y saneamiento en las áreas urbana y rural, en forma concurrente y participativa.	1	Implementar Programas y Proyectos de agua potable y saneamiento en todo el territorio nacional a través de la canalización de recursos de la Cooperación Técnica y/o Financiera a las Entidades Ejecutoras, con la suscripción de Convenios de Financiamiento y/o Transferencia que permitan contribuir al incremento de coberturas de agua potable y saneamiento básico en el marco de los Planes y Políticas Nacionales y Sectoriales.	30 INFORMES APROBADOS PARA PAGO DEL 50% DE LOS SERVICIOS DE AGUA POTABLE Y ALCANTARILLADO	Número de Informes validados y presentados por el Regulador		30 INFORMES VALIDADOS POR LA AAPS APROBADOS PARA PAGOS	78 INFORMES VALIDADOS POR LA AAPS APROBADOS PARA PAGOS	40	VA PAGO AGUA POTABLE D.S.4248-COVID 19	59.973.347,00		59.973.347,00			52	48	0	0
2	1	41	3	1	Promover la universalización de los servicios de agua potable y saneamiento en las áreas urbana y rural, en forma concurrente y participativa.	1	Implementar Programas y Proyectos de agua potable y saneamiento en todo el territorio nacional a través de la canalización de recursos de la Cooperación Técnica y/o Financiera a las Entidades Ejecutoras, con la suscripción de Convenios de Financiamiento y/o Transferencia que permitan contribuir al incremento de coberturas de agua potable y saneamiento básico en el marco de los Planes y Políticas Nacionales y Sectoriales.	PROGRAMAS NACIONALES DE AGUA Y SANEAMIENTO EJECUTADOS	Programas Nacionales de Agua y/o Saneamiento Atendidos / Total Programas en Ejecución Numero de Municipios con dato de cobertura/Total de municipios		SEGUIMIENTO HASTA 24 PROGRAMAS NACIONALES EN AGUA POTABLE Y SANEAMIENTO	SEGUIMIENTO HASTA 30 PROGRAMAS NACIONALES EN AGUA POTABLE Y SANEAMIENTO	39	FORMUL. DE LA ESTRATEGIA NACIONAL DE TRATAMIENTO DE AGUAS RESIDUALES EN BOLIVIA			0,00						



MINISTERIO DE
MEDIO AMBIENTE Y AGUA

Plan Operativo Anual

FORMULARIO NRO. 1: Articulacion POA - Presupuesto Anual				
ENTIDAD:	MINISTERIO DE MEDIO AMBIENTE Y AGUA		GESTION:	2021
AREA / UNIDAD ORGANIZACIONAL:	DGGIRS - DESP Dirección General de Gestión Integral de Residuos Sólidos			
MISSION:	El Ministerio de Medio Ambiente y Agua en el marco del Plan de Desarrollo Económico y Social, promueve el desarrollo equitativo, recíproco y en armonía con la Madre Tierra, mediante la gestión integral del recurso hídrico, el acceso al agua potable y saneamiento, el riego para la seguridad alimentaria, así como el manejo integral del ambiente y los sistemas de vida, para Vivir Bien.			
VISION:	Al 2020 el Ministerio de Medio Ambiente y Agua, fortalecido institucionalmente, en el marco del Plan de Desarrollo Económico y Social, gestiona de manera integral y sustentable los recursos hídricos y medioambientales en los sistemas de vida, desarrollando, difundiendo y respetando los derechos de la Madre Tierra, ha garantizado condiciones para el Vivir Bien de las bolivianas y bolivianos.			

ESTRUCTURA PDES (A*)				ACCION DE MEDIANO PLAZO DEL PEI (B*)		ACCION DE CORTO PLAZO (C*)		PRODUCTOS ESPERADOS (D)	INDICADOR (E)				ESTRUCTURA PROGRAMATICA (F*)					SECTOR ECONOMICO (G)		PROGRAMACION EJECUCION TRIM. %(H)			
COD. PEDS									Descripción del Indicador	Unidad de Medida	Linea Base	Meta	Cod. Prog	Denominación	Presupuesto en Bs								
P	M	R	A	Cod. PEI	Denominación	Cod. POA	Denominación	(Bien o Servicio)							2020	2021			Corriente	Inversion	Total	Cod. Sector	Denominación
9	8	276	2	3	Promover la gestión de la calidad ambiental y el manejo de los componentes de la madre tierra para el desarrollo territorial integral en Armonía con la Madre Tierra.	5	Promover la implementación de la gestión integral de residuos sólidos mediante el desarrollo de instrumentos normativos, capacitación, asistencia técnica y gestión de proyectos en Bolivia, para el desarrollo territorial integral en armonía con la Madre Tierra.	---	Número de instrumentos normativos - técnicos en materia GIRS Elaborados.		- 21 INSTRUMENTOS NORMATIVOS DESARROLLADOS - 55 EVENTOS DE CAPACITACIÓN EN GIRS	- 1 INSTRUMENTOS NORMATIVOS DESARROLLADOS - 5 EVENTOS DE CAPACITACIÓN EN GIRS	37	Fromul. E Implementación Gestión de Residuos para productos de Iluminación - Nacional	405.170,00		405.170,00			10	10	20	60
9	8	275	1	3	Promover la gestión de la calidad ambiental y el manejo de los componentes de la madre tierra para el desarrollo territorial integral en Armonía con la Madre Tierra.	5	Promover la implementación de la gestión integral de residuos sólidos mediante el desarrollo de instrumentos normativos, capacitación, asistencia técnica y gestión de proyectos en Bolivia, para el desarrollo territorial integral en armonía con la Madre Tierra.	--	# de Estudios de Diseño Técnico de Preinversion habilitados, # de instrumentos técnicos en materia GIRS y seguimiento a la ejecución de programas de inversión.		- 16 ESTUDIOS DE DISEÑO TÉCNICO DE PREINVERSION (EDTP) HABILITADOS. - 21 INSTRUMENTOS NORMATIVOS DESARROLLADOS - 3 PROGRAMAS GESTIONADOS Y EN IMPLEMENTACIÓN	- 5 ESTUDIOS DE DISEÑO TÉCNICO DE PREINVERSION (EDTP) HABILITADOS. - 1 INSTRUMENTO NORMATIVO DESARROLLADO - 3 PROGRAMAS EN IMPLEMENTACIÓN	00	VA ADM. CENTRAL	1.249.603,03		1.249.603,03			0	11	27,67	61,33

Plan Operativo Anual

FORMULARIO NRO. 1: Articulacion POA - Presupuesto Anual

ENTIDAD:	MINISTERIO DE MEDIO AMBIENTE Y AGUA	GESTION:	2021
AREA / UNIDAD ORGANIZACIONAL:	Servicio Nacional de Áreas Protegidas SERNAP – DESP		
MISION:	El Ministerio de Medio Ambiente y Agua en el marco del Plan de Desarrollo Económico y Social, promueve el desarrollo equitativo, recíproco y en armonía con la Madre Tierra, mediante la gestión integral del recurso hídrico, el acceso al agua potable y saneamiento, el riego para la seguridad alimentaria, así como el manejo integral del ambiente y los sistemas de vida, para Vivir Bien.		
VISION:	Al 2021 el Ministerio de Medio Ambiente y Agua, fortalecido institucionalmente, en el marco del Plan de Desarrollo Económico y Social, gestiona de manera integral y sustentable los recursos hídricos y medioambientales en los sistemas de vida, desarrollando, difundiendo y respetando los derechos de la Madre Tierra, ha garantizado condiciones para el Vivir Bien de las bolivianas y bolivianos.		

ESTRUCTURA PDES (A*)				ACCION DE MEDIANO PLAZO DEL PEI (B*)	ACCION DE CORTO PLAZO (C*)	PRODUCTOS ESPERADOS (D)	INDICADOR (E)				ESTRUCTURA PROGRAMATICA (F*)					SECTOR ECONOMICO (G)		PROGRAMACION EJECUCION TRIM. %(H)					
COD. PEDS							Cod. PEI	Denominacion	Cod. POA	Denominacion	(Bien o Servicio)	Descripcion del Indicador	Unidad de Medida	Linea Base	Meta							Cod. Prog	Denominacion
P	M	R	A											2020	2021	Corriente	Inversion	Total					
9	4	253	4	3	Promover la gestión de la calidad ambiental y el manejo de los componentes de la madre tierra para el desarrollo territorial integral en Armonía con la Madre Tierra.	7	Contribuir a la gestión del Sistema Plurinacional de Áreas Protegidas (SPAP) y al establecimiento de directrices de desarrollo integral de aprovechamiento de los recursos naturales con tecnologías limpias y de última generación a través de actividades de monitoreo, fiscalización y control de las funciones ambientales para lograr el equilibrio y complementariedad de los sistemas de vida.		Informes tecnicos semestrales		Informes de gestiones 2019 y 2020.	CONSOLIDACION DE LA GESTION DEL AP.	36	SERNAP - AGUARAGUE	942.562,00		942.562,00			20	30	30	20
9	4	253	4	3	Promover la gestión de la calidad ambiental y el manejo de los componentes de la madre tierra para el desarrollo territorial integral en Armonía con la Madre Tierra.	7	Contribuir a la gestión del Sistema Plurinacional de Áreas Protegidas (SPAP) y al establecimiento de directrices de desarrollo integral de aprovechamiento de los recursos naturales con tecnologías limpias y de última generación a través de actividades de monitoreo, fiscalización y control de las funciones ambientales para lograr el equilibrio y complementariedad de los sistemas de vida.		Informes tecnicos semestrales		Informes de gestiones 2019 y 2020.	CONSOLIDACION DE LA GESTION DEL AP.	36	SERNAP - AMBORO	128.192,00		128.192,00			20	30	30	20
9	4	253	4	3	Promover la gestión de la calidad ambiental y el manejo de los componentes de la madre tierra para el desarrollo territorial integral en Armonía con la Madre Tierra.	7	Contribuir a la gestión del Sistema Plurinacional de Áreas Protegidas (SPAP) y al establecimiento de directrices de desarrollo integral de aprovechamiento de los recursos naturales con tecnologías limpias y de última generación a través de actividades de monitoreo, fiscalización y control de las funciones ambientales para lograr el equilibrio y complementariedad de los sistemas de vida.		Informes tecnicos semestrales		Informes de gestiones 2019 y 2020.	CONSOLIDACION DE LA GESTION DEL AP.	36	SERNAP - APOLOBAMBA	282.990,00		282.990,00			20	30	30	20
9	4	253	4	3	Promover la gestión de la calidad ambiental y el manejo de los componentes de la madre tierra para el desarrollo territorial integral en Armonía con la Madre Tierra.	7	Contribuir a la gestión del Sistema Plurinacional de Áreas Protegidas (SPAP) y al establecimiento de directrices de desarrollo integral de aprovechamiento de los recursos naturales con tecnologías limpias y de última generación a través de actividades de monitoreo, fiscalización y control de las funciones ambientales para lograr el equilibrio y complementariedad de los sistemas de vida.		Informes tecnicos semestrales		Informes de gestiones 2019 y 2020.	CONSOLIDACION DE LA GESTION DEL AP.	36	SERNAP - REA	9.117.058,00		9.117.058,00			20	30	30	20
9	4	253	4	3	Promover la gestión de la calidad ambiental y el manejo de los componentes de la madre tierra para el desarrollo territorial integral en Armonía con la Madre Tierra.	7	Contribuir a la gestión del Sistema Plurinacional de Áreas Protegidas (SPAP) y al establecimiento de directrices de desarrollo integral de aprovechamiento de los recursos naturales con tecnologías limpias y de última generación a través de actividades de monitoreo, fiscalización y control de las funciones ambientales para lograr el equilibrio y complementariedad de los sistemas de vida.		Informes tecnicos semestrales		Informes de gestiones 2019 y 2020.	CONSOLIDACION DE LA GESTION DEL AP.	36	SERNAP - CARRASCO	842.105,00		842.105,00			20	30	30	20
9	4	253	4	3	Promover la gestión de la calidad ambiental y el manejo de los componentes de la madre tierra para el desarrollo territorial integral en Armonía con la Madre Tierra.	7	Contribuir a la gestión del Sistema Plurinacional de Áreas Protegidas (SPAP) y al establecimiento de directrices de desarrollo integral de aprovechamiento de los recursos naturales con tecnologías limpias y de última generación a través de actividades de monitoreo, fiscalización y control de las funciones ambientales para lograr el equilibrio y complementariedad de los sistemas de vida.		Informes tecnicos semestrales		Informes de gestiones 2019 y 2020.	CONSOLIDACION DE LA GESTION DEL AP.	36	SERNAP - COTAPATA	94.038,00		94.038,00			20	30	30	20
9	4	253	4	3	Promover la gestión de la calidad ambiental y el manejo de los componentes de la madre tierra para el desarrollo territorial integral en Armonía con la Madre Tierra.	7	Contribuir a la gestión del Sistema Plurinacional de Áreas Protegidas (SPAP) y al establecimiento de directrices de desarrollo integral de aprovechamiento de los recursos naturales con tecnologías limpias y de última generación a través de actividades de monitoreo, fiscalización y control de las funciones ambientales para lograr el equilibrio y complementariedad de los sistemas de vida.		Informes tecnicos semestrales		Informes de gestiones 2019 y 2020.	CONSOLIDACION DE LA GESTION DEL AP.	36	SERNAP - EBB	210.215,00		210.215,00			20	30	30	20
9	4	253	4	3	Promover la gestión de la calidad ambiental y el manejo de los componentes de la madre tierra para el desarrollo territorial integral en Armonía con la Madre Tierra.	7	Contribuir a la gestión del Sistema Plurinacional de Áreas Protegidas (SPAP) y al establecimiento de directrices de desarrollo integral de aprovechamiento de los recursos naturales con tecnologías limpias y de última generación a través de actividades de monitoreo, fiscalización y control de las funciones ambientales para lograr el equilibrio y complementariedad de los sistemas de vida.		Informes tecnicos semestrales		Informes de gestiones 2019 y 2020.	CONSOLIDACION DE LA GESTION DEL AP.	36	SERNAP - EL PALMAR	212.456,00		212.456,00			20	30	30	20

ESTRUCTURA PDES (A*)				ACCION DE MEDIANO PLAZO DEL PEI (B*)		ACCION DE CORTO PLAZO (C*)		PRODUCTOS ESPERADOS (D)	INDICADOR (E)				ESTRUCTURA PROGRAMATICA (F*)					SECTOR ECONOMICO (G)		PROGRAMACION EJECUCION TRIM. %(H)			
COD. PEDS									Descripcion del Indicador	Unidad de Medida	Linea Base	Meta	Cod. Prog	Denominacion	Presupuesto en Bs								
P	M	R	A	Cod. PEI	Denominacion	Cod. POA	Denominacion	(Bien o Servicio)							2020	2021			Corriente	Inversion	Total	Cod. Sector	Denominacion
9	4	253	4	3	Promover la gestión de la calidad ambiental y el manejo de los componentes de la madre tierra para el desarrollo territorial integral en Armonía con la Madre Tierra.	7	Contribuir a la gestión del Sistema Plurinacional de Áreas Protegidas (SPAP) y al establecimiento de directrices de desarrollo integral de aprovechamiento de los recursos naturales con tecnologías limpias y de última generación a través de actividades de monitoreo, fiscalización y control de las funciones ambientales para lograr el equilibrio y complementariedad de los sistemas de vida.		Informes tecnicos semestrales		Informes de gestiones 2019 y 2020.	CONSOLIDACION DE LA GESTION DEL AP.	36	SERNAP - IÑAO	170.215,00		170.215,00			20	30	30	20
9	4	253	4	3	Promover la gestión de la calidad ambiental y el manejo de los componentes de la madre tierra para el desarrollo territorial integral en Armonía con la Madre Tierra.	7	Contribuir a la gestión del Sistema Plurinacional de Áreas Protegidas (SPAP) y al establecimiento de directrices de desarrollo integral de aprovechamiento de los recursos naturales con tecnologías limpias y de última generación a través de actividades de monitoreo, fiscalización y control de las funciones ambientales para lograr el equilibrio y complementariedad de los sistemas de vida.		Informes tecnicos semestrales		Informes de gestiones 2019 y 2020.	CONSOLIDACION DE LA GESTION DEL AP.	36	SERNAP - KAA-IYA DEL GRAN CHACO	384.212,00		384.212,00			20	30	30	20
9	4	253	4	3	Promover la gestión de la calidad ambiental y el manejo de los componentes de la madre tierra para el desarrollo territorial integral en Armonía con la Madre Tierra.	7	Contribuir a la gestión del Sistema Plurinacional de Áreas Protegidas (SPAP) y al establecimiento de directrices de desarrollo integral de aprovechamiento de los recursos naturales con tecnologías limpias y de última generación a través de actividades de monitoreo, fiscalización y control de las funciones ambientales para lograr el equilibrio y complementariedad de los sistemas de vida.		Informes tecnicos semestrales		Informes de gestiones 2019 y 2020.	CONSOLIDACION DE LA GESTION DEL AP.	36	SERNAP - MADIDI	612.245,00		612.245,00			20	30	30	20
9	4	253	4	3	Promover la gestión de la calidad ambiental y el manejo de los componentes de la madre tierra para el desarrollo territorial integral en Armonía con la Madre Tierra.	7	Contribuir a la gestión del Sistema Plurinacional de Áreas Protegidas (SPAP) y al establecimiento de directrices de desarrollo integral de aprovechamiento de los recursos naturales con tecnologías limpias y de última generación a través de actividades de monitoreo, fiscalización y control de las funciones ambientales para lograr el equilibrio y complementariedad de los sistemas de vida.		Informes tecnicos semestrales		Informes de gestiones 2019 y 2020.	CONSOLIDACION DE LA GESTION DEL AP.	36	SERNAP - MANURIPI	110.421,00		110.421,00			20	30	30	20
9	4	253	4	3	Promover la gestión de la calidad ambiental y el manejo de los componentes de la madre tierra para el desarrollo territorial integral en Armonía con la Madre Tierra.	7	Contribuir a la gestión del Sistema Plurinacional de Áreas Protegidas (SPAP) y al establecimiento de directrices de desarrollo integral de aprovechamiento de los recursos naturales con tecnologías limpias y de última generación a través de actividades de monitoreo, fiscalización y control de las funciones ambientales para lograr el equilibrio y complementariedad de los sistemas de vida.		Informes tecnicos semestrales		Informes de gestiones 2019 y 2020.	CONSOLIDACION DE LA GESTION DEL AP.	36	SERNAP - NOEL KEMPPF MERCADO	210.452,00		210.452,00			20	30	30	20
9	4	253	4	3	Promover la gestión de la calidad ambiental y el manejo de los componentes de la madre tierra para el desarrollo territorial integral en Armonía con la Madre Tierra.	7	Contribuir a la gestión del Sistema Plurinacional de Áreas Protegidas (SPAP) y al establecimiento de directrices de desarrollo integral de aprovechamiento de los recursos naturales con tecnologías limpias y de última generación a través de actividades de monitoreo, fiscalización y control de las funciones ambientales para lograr el equilibrio y complementariedad de los sistemas de vida.		Informes tecnicos semestrales		Informes de gestiones 2019 y 2020.	CONSOLIDACION DE LA GESTION DEL AP.	36	SERNAP - OTUQUIS	275.145,00		275.145,00			20	30	30	20
9	4	253	4	3	Promover la gestión de la calidad ambiental y el manejo de los componentes de la madre tierra para el desarrollo territorial integral en Armonía con la Madre Tierra.	7	Contribuir a la gestión del Sistema Plurinacional de Áreas Protegidas (SPAP) y al establecimiento de directrices de desarrollo integral de aprovechamiento de los recursos naturales con tecnologías limpias y de última generación a través de actividades de monitoreo, fiscalización y control de las funciones ambientales para lograr el equilibrio y complementariedad de los sistemas de vida.		Informes tecnicos semestrales		Informes de gestiones 2019 y 2020.	CONSOLIDACION DE LA GESTION DEL AP.	36	SERNAP - PILON LAJAS	365.124,00		365.124,00			20	30	30	20
9	4	253	4	3	Promover la gestión de la calidad ambiental y el manejo de los componentes de la madre tierra para el desarrollo territorial integral en Armonía con la Madre Tierra.	7	Contribuir a la gestión del Sistema Plurinacional de Áreas Protegidas (SPAP) y al establecimiento de directrices de desarrollo integral de aprovechamiento de los recursos naturales con tecnologías limpias y de última generación a través de actividades de monitoreo, fiscalización y control de las funciones ambientales para lograr el equilibrio y complementariedad de los sistemas de vida.		Informes tecnicos semestrales		Informes de gestiones 2019 y 2020.	CONSOLIDACION DE LA GESTION DEL AP.	36	SERNAP - SAJAMA	260.514,00		260.514,00			20	30	30	20
9	4	253	4	3	Promover la gestión de la calidad ambiental y el manejo de los componentes de la madre tierra para el desarrollo territorial integral en Armonía con la Madre Tierra.	7	Contribuir a la gestión del Sistema Plurinacional de Áreas Protegidas (SPAP) y al establecimiento de directrices de desarrollo integral de aprovechamiento de los recursos naturales con tecnologías limpias y de última generación a través de actividades de monitoreo, fiscalización y control de las funciones ambientales para lograr el equilibrio y complementariedad de los sistemas de vida.		Informes tecnicos semestrales		Informes de gestiones 2019 y 2020.	CONSOLIDACION DE LA GESTION DEL AP.	36	SERNAP - SAMA	270.456,00		270.456,00			20	30	30	20
9	4	253	4	3	Promover la gestión de la calidad ambiental y el manejo de los componentes de la madre tierra para el desarrollo territorial integral en Armonía con la Madre Tierra.	7	Contribuir a la gestión del Sistema Plurinacional de Áreas Protegidas (SPAP) y al establecimiento de directrices de desarrollo integral de aprovechamiento de los recursos naturales con tecnologías limpias y de última generación a través de actividades de monitoreo, fiscalización y control de las funciones ambientales para lograr el equilibrio y complementariedad de los sistemas de vida.		Informes tecnicos semestrales		Informes de gestiones 2019 y 2020.	CONSOLIDACION DE LA GESTION DEL AP.	36	SERNAP - SAN MATIAS	121.824,00		121.824,00			20	30	30	20
9	4	253	4	3	Promover la gestión de la calidad ambiental y el manejo de los componentes de la madre tierra para el desarrollo territorial integral en Armonía con la Madre Tierra.	7	Contribuir a la gestión del Sistema Plurinacional de Áreas Protegidas (SPAP) y al establecimiento de directrices de desarrollo integral de aprovechamiento de los recursos naturales con tecnologías limpias y de última generación a través de actividades de monitoreo, fiscalización y control de las funciones ambientales para lograr el equilibrio y complementariedad de los sistemas de vida.		Informes tecnicos semestrales		Informes de gestiones 2019 y 2020.	CONSOLIDACION DE LA GESTION DEL AP.	36	SERNAP - TARQUIA	195.825,00		195.825,00			20	30	30	20
9	4	253	4	3	Promover la gestión de la calidad ambiental y el manejo de los componentes de la madre tierra para el desarrollo territorial integral en Armonía con la Madre Tierra.	7	Contribuir a la gestión del Sistema Plurinacional de Áreas Protegidas (SPAP) y al establecimiento de directrices de desarrollo integral de aprovechamiento de los recursos naturales con tecnologías limpias y de última generación a través de actividades de monitoreo, fiscalización y control de las funciones ambientales para lograr el equilibrio y complementariedad de los sistemas de vida.		Informes tecnicos semestrales		Informes de gestiones 2019 y 2020.	CONSOLIDACION DE LA GESTION DEL AP.	36	SERNAP - TIPNIS	220.145,00		220.145,00			20	30	30	20

ESTRUCTURA PDES (A*)				ACCION DE MEDIANO PLAZO DEL PEI (B*)		ACCION DE CORTO PLAZO (C*)		PRODUCTOS ESPERADOS (D)	INDICADOR (E)				ESTRUCTURA PROGRAMATICA (F*)					SECTOR ECONOMICO (G)		PROGRAMACION EJECUCION TRIM. %(H)			
COD. PEDS									Descripción del Indicador	Unidad de Medida	Linea Base	Meta	Cod. Prog	Denominacion	Presupuesto en Bs								
P	M	R	A	Cod. PEI	Denominacion	Cod. POA	Denominacion	(Bien o Servicio)							2020	2021			Corriente	Inversion	Total	Cod. Sector	Denominacion
9	4	253	4	3	Promover la gestión de la calidad ambiental y el manejo de los componentes de la madre tierra para el desarrollo territorial integral en Armonía con la Madre Tierra.	7	Contribuir a la gestión del Sistema Plurinacional de Áreas Protegidas (SPAP) y al establecimiento de directrices de desarrollo integral de aprovechamiento de los recursos naturales con tecnologías limpias y de última generación a través de actividades de monitoreo, fiscalización y control de las funciones ambientales para lograr el equilibrio y complementariedad de los sistemas de vida.		Informes tecnicos semestrales		Informes de gestiones 2019 y 2020.	CONSOLIDACION DE LA GESTION DEL AP.	36	SERNAP - TORO TORO	450.214,00		450.214,00			20	30	30	20
9	4	253	4	3	Promover la gestión de la calidad ambiental y el manejo de los componentes de la madre tierra para el desarrollo territorial integral en Armonía con la Madre Tierra.	7	Contribuir a la gestión del Sistema Plurinacional de Áreas Protegidas (SPAP) y al establecimiento de directrices de desarrollo integral de aprovechamiento de los recursos naturales con tecnologías limpias y de última generación a través de actividades de monitoreo, fiscalización y control de las funciones ambientales para lograr el equilibrio y complementariedad de los sistemas de vida.		Informes tecnicos semestrales		Informes de gestiones 2019 y 2020.	CONSOLIDACION DE LA GESTION DEL AP.	36	SERNAP - TUNARI	143.177,00		143.177,00			20	30	30	20
9	4	251	2	3	Promover la gestión de la calidad ambiental y el manejo de los componentes de la madre tierra para el desarrollo territorial integral en Armonía con la Madre Tierra.	7	Contribuir a la gestión del Sistema Plurinacional de Áreas Protegidas (SPAP) y al establecimiento de directrices de desarrollo integral de aprovechamiento de los recursos naturales con tecnologías limpias y de última generación a través de actividades de monitoreo, fiscalización y control de las funciones ambientales para lograr el equilibrio y complementariedad de los sistemas de vida.		INFORME INSTITUCIONAL DE GESTION		Informes de gestiones 2019 y 2020.	CONSOLIDACION INSTITUCIONAL DEL SERNAP.	36	SERNAP - UNIDAD CENTRAL	18.427.263,00		18.427.263,00			20	30	30	20

Plan Operativo Anual

FORMULARIO NRO. 1: Articulacion POA - Presupuesto Anual

ENTIDAD:				MINISTERIO DE MEDIO AMBIENTE Y AGUA										GESTION	2021
AREA / UNIDAD ORGANIZACIONAL:				UCEP MI RIEGO – DESP UCEP MI RIEGO											
MISION:				El Ministerio de Medio Ambiente y Agua en el marco del Plan de Desarrollo Económico y Social, promueve el desarrollo equitativo, reciproco y en armonía con la Madre Tierra, mediante la gestión integral del recurso hídrico, el acceso al agua potable y saneamiento, el riego para la seguridad alimentaria, así como el manejo integral del ambiente y los sistemas de vida, para Vivir Bien.											
VISION:				Al 2020 el Ministerio de Medio Ambiente y Agua, fortalecido institucionalmente, en el marco del Plan de Desarrollo Económico y Social, gestiona de manera integral y sustentable los recursos hídricos y medioambientales en los sistemas de vida, desarrollando, difundiendo y respetando los derechos de la Madre Tierra, ha garantizado condiciones para el Vivir Bien de las bolivianas y bolivianos.											

ESTRUCTURA PDES (A*)				ACCION DE MEDIANO PLAZO DEL PEI (B*)		ACCION DE CORTO PLAZO (C*)		PRODUCTOS ESPERADOS (D)	INDICADOR (E)				ESTRUCTURA PROGRAMATICA (F*)				SECTOR ECONOMICO (G)		PROGRAMACION EJECUCION TRIM. %(H)				
COD. PEDS									Descripcion del Indicador	Unidad de Medida	Linea Base	Meta	Cod. Prog	Denominacion	Presupuesto en Bs								
P	M	R	A	Cod. PEI	Denominacion	Cod. POA	Denominacion	(Bien o Servicio)			2020	2021			Corriente	Inversion	Total	Cod. Sector	Denominacion	I	II	III	IV
6	4	163	2	2	Impulsar modelos de desarrollo territorial mediante una gestión integrada de recursos hídricos y manejo integral de cuencas para contribuir a la seguridad alimentaria a través de sistemas de almacenamiento y uso eficiente del agua.	2	Ampliar la cobertura bajo riego implementado Programas y Proyectos de riego, a través de la canalización de recursos, implementación de normativas sectoriales; el fortalecimiento y desarrollo de capacidades de los actores del sector, en el marco del Planes y Políticas Nacionales, para la soberanía productiva con diversificación y desarrollo integral.	HECTAREAS BAJO RIEGO INCREMENTADAS	hectareas incrementales bajo riego		La UCEP MI RIEGO parte de una superficie bajo riego de 48.825 hectareas	5072 HECTÁREAS BAJO RIEGO INCREMENTADAS (PRONAREC III)	11	IMPLEM. IMPLEMENTACIÓN DEL PROGRAMA NACIONAL DE RIEGO CON ENFOQUE DE CUENCA III - BID		67.393.153,00	67.393.153,00			0	1,71	17,14	81,14
6	4	163	2	2	Impulsar modelos de desarrollo territorial mediante una gestión integrada de recursos hídricos y manejo integral de cuencas para contribuir a la seguridad alimentaria a través de sistemas de almacenamiento y uso eficiente del agua.	2	Ampliar la cobertura bajo riego implementado Programas y Proyectos de riego, a través de la canalización de recursos, implementación de normativas sectoriales; el fortalecimiento y desarrollo de capacidades de los actores del sector, en el marco del Planes y Políticas Nacionales, para la soberanía productiva con diversificación y desarrollo integral.	HECTAREAS BAJO RIEGO INCREMENTADAS	hectareas incrementales bajo riego		La UCEP MI RIEGO parte de una superficie bajo riego de 48.825 hectareas	1302 HECTÁREAS BAJO RIEGO INCREMENTADAS (MI RIEGO II)	11	IMPLEM. IMPLEM. PROGRAMA MÁS INVERSIÓN PARA EL RIEGO II – TRADICIONAL Y TECNIFICADO (MI RIEGO II) NACIONAL		26.997.933,00	26.997.933,00			0	0	15,6	84,4
6	4	163	2	2	Impulsar modelos de desarrollo territorial mediante una gestión integrada de recursos hídricos y manejo integral de cuencas para contribuir a la seguridad alimentaria a través de sistemas de almacenamiento y uso eficiente del agua.	2	Ampliar la cobertura bajo riego implementado Programas y Proyectos de riego, a través de la canalización de recursos, implementación de normativas sectoriales; el fortalecimiento y desarrollo de capacidades de los actores del sector, en el marco del Planes y Políticas Nacionales, para la soberanía productiva con diversificación y desarrollo integral.	PROYECTOS DE EMBALSE CONTRATADOS	Numero de Proyectos de Presas en ejecución		La UCEP MI RIEGO parte de una superficie bajo riego de 48.825 hectareas	6 Proyectos de Embalse en ejecución	11	IMPLEM. DEL PROGRAMA PRESAS - CAF		32.329.818,00	32.329.818,00			0	0	25,75	74,25
6	4	163	2	2	Impulsar modelos de desarrollo territorial mediante una gestión integrada de recursos hídricos y manejo integral de cuencas para contribuir a la seguridad alimentaria a través de sistemas de almacenamiento y uso eficiente del agua.	2	Ampliar la cobertura bajo riego implementado Programas y Proyectos de riego, a través de la canalización de recursos, implementación de normativas sectoriales; el fortalecimiento y desarrollo de capacidades de los actores del sector, en el marco del Planes y Políticas Nacionales, para la soberanía productiva con diversificación y desarrollo integral.	SE EJECUTAN PROYECTOS DE EMBALSE (PRESAS)	Numero de Proyectos de Presas en ejecución		La UCEP MI RIEGO parte de una superficie bajo riego de 48.825 hectareas	6 Proyectos de Embalse en ejecución	11	MI RIEGO TRANSF CTE. EMAGUA PROG PRESAS	12.000.000,00		12.000.000,00			0	0	0	100

6	4	163	2	2	Impulsar modelos de desarrollo territorial mediante una gestión integrada de recursos hídricos y manejo integral de cuencas para contribuir a la seguridad alimentaria a través de sistemas de almacenamiento y uso eficiente del agua.	2	Ampliar la cobertura bajo riego implementado Programas y Proyectos de riego, a través de la canalización de recursos, implementación de normativas sectoriales; el fortalecimiento y desarrollo de capacidades de los actores del sector, en el marco del Planes y Políticas Nacionales, para la soberanía productiva con diversificación y desarrollo integral.	PROYECTOS DE EMBALSE (PRESAS) EN EJECUCIÓN	Numero de Proyectos de Presas en ejecución		La UCEP MI RIEGO parte de una superficie bajo riego de 48.825 hectareas	6 Proyectos de Embalse en ejecución	11	MI RIEGO TRANSF CAP. EMAGUA PROG PRESAS	102.945.464,00	50.000.000,00	152.945.464,00			0	0	0	100
6	4	163	2	2	Impulsar modelos de desarrollo territorial mediante una gestión integrada de recursos hídricos y manejo integral de cuencas para contribuir a la seguridad alimentaria a través de sistemas de almacenamiento y uso eficiente del agua.	2	Ampliar la cobertura bajo riego implementado Programas y Proyectos de riego, a través de la canalización de recursos, implementación de normativas sectoriales; el fortalecimiento y desarrollo de capacidades de los actores del sector, en el marco del Planes y Políticas Nacionales, para la soberanía productiva con diversificación y desarrollo integral.	HECTAREAS BAJO RIEGO INCREMENTADAS	hectareas incrementales bajo riego		La UCEP MI RIEGO parte de una superficie bajo riego de 48.825 hectareas	300 HECTÁREAS BAJO RIEGO INCREMENTADAS	38	IMPLEM. PROGRAMA DE INVERSIÓN PÚBLICA MULTISECTORIAL DE PRESAS Y RIEGOS - PRODUCTIVO NACIONAL		10.518.706,00	10.518.706,00						
9	5	258	2	3	Promover la gestión de la calidad ambiental y el manejo de los componentes de la madre tierra para el desarrollo territorial integral en Armonía con la Madre Tierra.	6	Desarrollar la Gestión Integral de la Biodiversidad en todos los niveles de organización biológica, generando políticas, planes, programas, proyectos y mecanismos técnico legales con la participación y articulación de los actores públicos, privados y las organizaciones sociales, para contribuir a la seguridad y soberanía alimentaria para el vivir bien, disminuir la extrema pobreza y combatir los efectos adversos del cambio climático.	MUNICIPIOS INTERVENIDOS CON INFRAESTRUCTURA RESILIENTE A LOS CAMBIOS CLIMATICOS	Numero de municipios intervenidos		INICIO AÑO 2018	20 MUNICIPIOS INTERVENIDOS CON INFRAESTRUCTURA DE RESILIENCIA FRENTE A LOS RIESGOS CLIMÁTICOS	33	IMPLEM. PROGRAMA BOLIVIA RESILIENTE FRENTE A LOS RIESGOS CLIMATICOS NACIONAL		12.907.013,00	12.907.013,00			4	31,4	16,8	47,8

Plan Operativo Anual

FORMULARIO NRO. 1: Articulacion POA - Presupuesto Anual				
ENTIDAD:	MINISTERIO DE MEDIO AMBIENTE Y AGUA		GESTION:	2021
AREA / UNIDAD ORGANIZACIONAL:	UCEP - PAAP – DESP UCP - PAAP			
MISION:	El Ministerio de Medio Ambiente y Agua en el marco del Plan de Desarrollo Económico y Social, promueve el desarrollo equitativo, recíproco y en armonía con la Madre Tierra, mediante la gestión integral del recurso hídrico, el acceso al agua potable y saneamiento, el riego para la seguridad alimentaria, así como el manejo integral del ambiente y los sistemas de vida, para Vivir Bien.			
VISION:	Al 2020 el Ministerio de Medio Ambiente y Agua, fortalecido institucionalmente, en el marco del Plan de Desarrollo Económico y Social, gestiona de manera integral y sustentable los recursos hídricos y medioambientales en los sistemas de vida, desarrollando, difundiendo y respetando los derechos de la Madre Tierra, ha garantizado condiciones para el Vivir Bien de las bolivianas y bolivianos.			

ESTRUCTURA PDES (A*)				ACCION DE MEDIANO PLAZO DEL PEI (B*)		ACCION DE CORTO PLAZO (C*)		PRODUCTOS ESPERADOS (D)	INDICADOR (E)				ESTRUCTURA PROGRAMATICA (F*)					SECTOR ECONOMICO (G)		PROGRAMACION EJECUCION TRIM. %(H)			
COD. PEDS									Descripción del Indicador	Unidad de Medida	Linea Base	Meta	Cod. Prog	Denominacion	Presupuesto en Bs								
P	M	R	A	Cod. PEI	Denominacion	Cod. POA	Denominacion	(Bien o Servicio)							2020	2021			Corriente	Inversion	Total	Cod. Sector	Denominacion
2	1	39	1	1	Promover la universalización de los servicios de agua potable y saneamiento en las áreas urbana y rural, en forma concurrente y participativa.	1	Implementar Programas y Proyectos de agua potable y saneamiento en todo el territorio nacional a través de la canalización de recursos de la Cooperación Técnica y/o Financiera a las Entidades Ejecutoras, con la suscripción de Convenios de Financiamiento y/o Transferencia que permitan contribuir al incremento de coberturas de agua potable y saneamiento básico en el marco de los Planes y Políticas Nacionales y Sectoriales.	RED PRIMARIA ALTO OBRAJES (LA PAZ) CONSTRUIDA	PORCENTAJE DE EJECUCION PRESUPUESTARIA RESPECTO A MONTO PROGRAMADO		47 % AVANCE FINANCIERO RESPECTO AL MONTO ASIGNADO AL 31 DE AGOSTO 2020 (COMPONENTE PRINCIPAL)	100% DE EJECUCION PRESUPUESTARIA RESPECTO A LO PROGRAMADO 2021	39	CONST. RED PRIMARIA PLANTA PAMPAHASI - ALTO OBRAJES		2.207.972,00	2.207.972,00			53	47	0	0
2	1	39	1	1	Promover la universalización de los servicios de agua potable y saneamiento en las áreas urbana y rural, en forma concurrente y participativa.	1	Implementar Programas y Proyectos de agua potable y saneamiento en todo el territorio nacional a través de la canalización de recursos de la Cooperación Técnica y/o Financiera a las Entidades Ejecutoras, con la suscripción de Convenios de Financiamiento y/o Transferencia que permitan contribuir al incremento de coberturas de agua potable y saneamiento básico en el marco de los Planes y Políticas Nacionales y Sectoriales.	SISTEMA DE AGUA POTABLE MEJORADO Y AMPLIADO - APRAUR (ORURO)	Porcentaje de ejecución presupuetaria respectoa al monto programado		60% AVANCE FINANCIERO RESPECTO AL MONTO ASIGNADO AL 31 DE AGOSTO 2020 (COMPONENTE PRINCIPAL)	100% DE EJECUCION PRESUPUESTARIA RESPECTO A LO PROGRAMADO 2021	39	MEJ. Y AMPL. DEL SIST. DE AGUA POTABLE PARA RECIENTES ASENTAMIENTOS URB. DE LA CIUDAD DE ORURO (APRAUR) FASE I		574.123,00	574.123,00			70	30	0	0
2	1	39	1	1	Promover la universalización de los servicios de agua potable y saneamiento en las áreas urbana y rural, en forma concurrente y participativa.	1	Implementar Programas y Proyectos de agua potable y saneamiento en todo el territorio nacional a través de la canalización de recursos de la Cooperación Técnica y/o Financiera a las Entidades Ejecutoras, con la suscripción de Convenios de Financiamiento y/o Transferencia que permitan contribuir al incremento de coberturas de agua potable y saneamiento básico en el marco de los Planes y Políticas Nacionales y Sectoriales.	SISTEMA DE AGUA POTABLE AMPLIADO - VILLAZÓN (POTOSÍ)	PORCENTAJE DE EJECUCION FINANCIERA RESPECTO A LO PROGRAMADO		57 % AVANCE FINANCIERO RESPECTO AL MONTO ASIGNADO AL 31 DE AGOSTO 2020 (COMPONENTE PRINCIPAL)	100% DE EJECUCION PRESUPUESTARIA RESPECTO A LO PROGRAMADO 2021	39	AMPL. DEL SISTEMA DE AGUA POTABLE VILLAZON POTOSI		1.781.167,00	1.781.167,00			42,5	57,5	0	0

2	1	39	1	1	Promover la universalización de los servicios de agua potable y saneamiento en las áreas urbana y rural, en forma concurrente y participativa.	1	Implementar Programas y Proyectos de agua potable y saneamiento en todo el territorio nacional a través de la canalización de recursos de la Cooperación Técnica y/o Financiera a las Entidades Ejecutoras, con la suscripción de Convenios de Financiamiento y/o Transferencia que permitan contribuir al incremento de coberturas de agua potable y saneamiento básico en el marco de los Planes y Políticas Nacionales y Sectoriales.	SISTEMA DE AGUA POTABLE Y PLANTA DE TRATAMIENTO DE AGUA POTABLE CONSTRUIDOS - TRINIDAD (BENI)	PORCENTAJE DE EJECUCIÓN PRESUPUESTARIA RESPECTO A MONTO PROGRAMADO		0 % AVANCE FINANCIERO RESPECTO AL MONTO ASIGNADO AL 31 DE AGOSTO 2020 (COMPONENTE PRINCIPAL)	100% DE EJECUCION PRESUPUESTARIA RESPECTO A LO PROGRAMADO 2021	39	CONST. PLANTA DE TRATAMIENTO DE AGUA POTABLE CIUDAD TRINIDAD - BENI		32.387.929,00	32.387.929,00			24	26	24	26
2	1	39	1	1	Promover la universalización de los servicios de agua potable y saneamiento en las áreas urbana y rural, en forma concurrente y participativa.	1	Implementar Programas y Proyectos de agua potable y saneamiento en todo el territorio nacional a través de la canalización de recursos de la Cooperación Técnica y/o Financiera a las Entidades Ejecutoras, con la suscripción de Convenios de Financiamiento y/o Transferencia que permitan contribuir al incremento de coberturas de agua potable y saneamiento básico en el marco de los Planes y Políticas Nacionales y Sectoriales.	PLANTA DE TRATAMIENTO DE AGUA POTABLE AMPLIADA Y MEJORADA (PAMPAHASI - LA PAZ) EQUIPAMIENTO DEFINIDO EN EL PLAN DE OFERTA Y DEMANDA ENTREGADO A EPSAS LPAZ-EA	PORCENTAJE DE EJECUCIÓN PRESUPUESTARIA RESPECTO A MONTO PROGRAMADO		0 % AVANCE FINANCIERO RESPECTO AL MONTO ASIGNADO AL 31 DE AGOSTO 2020 (COMPONENTE PRINCIPAL); 64% AVANCE FINANCIERO COMP. GESTIÓN OFERTA/DEMAND A	100% DE EJECUCION PRESUPUESTARIA RESPECTO A LO PROGRAMADO 2021	39	AMPL. Y MEJ. PLANTA DE TRATAMIENTO DE AGUA POTABLE PAMPAHASI		14.677.408,00	14.677.408,00			38,5	38,5	11	12
2	1	39	1	1	Promover la universalización de los servicios de agua potable y saneamiento en las áreas urbana y rural, en forma concurrente y participativa.	1	Implementar Programas y Proyectos de agua potable y saneamiento en todo el territorio nacional a través de la canalización de recursos de la Cooperación Técnica y/o Financiera a las Entidades Ejecutoras, con la suscripción de Convenios de Financiamiento y/o Transferencia que permitan contribuir al incremento de coberturas de agua potable y saneamiento básico en el marco de los Planes y Políticas Nacionales y Sectoriales.	SISTEMA DE AGUA POTABLE CONSTRUIDO - COROICO (LA PAZ)	PORCENTAJE DE EJECUCIÓN PRESUPUESTARIA RESPECTO A MONTO PROGRAMADO		20% AVANCE FINANCIERO RESPECTO AL MONTO ASIGNADO AL 31 DE AGOSTO 2020 (COMPONENTE PRINCIPAL)	100% DE EJECUCION PRESUPUESTARIA RESPECTO A LO PROGRAMADO 2021	39	CONST. DEL SISTEMA DE AGUA POTABLE COROICO LA PAZ		8.392.329,00	8.392.329,00			35	35	20	10
2	1	41	3	1	Promover la universalización de los servicios de agua potable y saneamiento en las áreas urbana y rural, en forma concurrente y participativa.	1	Implementar Programas y Proyectos de agua potable y saneamiento en todo el territorio nacional a través de la canalización de recursos de la Cooperación Técnica y/o Financiera a las Entidades Ejecutoras, con la suscripción de Convenios de Financiamiento y/o Transferencia que permitan contribuir al incremento de coberturas de agua potable y saneamiento básico en el marco de los Planes y Políticas Nacionales y Sectoriales.	EDTP ELABORADO (CONST. REDES SECUNDARIAS DE ALCANTARILLADO E INTERCONEXIÓN DE SISTEMAS DE AGUA POTABLE EN LA CIUDAD DE TARIJA)	PORCENTAJE DE EDECUION PRESUPUESTARIA RESPECTO AL MONTO PROGRAMADO		0% AVANCE FINANCIERO RESPECTO AL MONTO ASIGNADO AL 31 DE AGOSTO 2020 (COMPONENTE PRINCIPAL)	100% DE EJECUCION PRESUPUESTARIA RESPECTO A LO PROGRAMADO 2021	39	PROYECTO CONST. REDES SECUNDARIAS DE ALCANTARILLADO E INTERCONEXIÓN DE SISTEMAS DE AGUA POTABLE EN LA CIUDAD DE TARIJA		1.689.991,00	1.689.991,00			25	25	30	20
2	1	41	3	1	Promover la universalización de los servicios de agua potable y saneamiento en las áreas urbana y rural, en forma concurrente y participativa.	1	Implementar Programas y Proyectos de agua potable y saneamiento en todo el territorio nacional a través de la canalización de recursos de la Cooperación Técnica y/o Financiera a las Entidades Ejecutoras, con la suscripción de Convenios de Financiamiento y/o Transferencia que permitan contribuir al incremento de coberturas de agua potable y saneamiento básico en el marco de los Planes y Políticas Nacionales y Sectoriales.	EDTP ELABORADO (CONST. INTERCEPTORES Y EMISARIO DEL SISTEMA DE ALCANTARILLADO SANITARIO DE LA CIUDAD DE LA PAZ)	PORCENTAJE DE EJECUCIÓN PRESUPUESTARIA RESPECTO A MONTO PROGRAMADO		0% AVANCE FINANCIERO RESPECTO AL MONTO ASIGNADO AL 31 DE AGOSTO 2020 (COMPONENTE PRINCIPAL)	100% DE EJECUCION PRESUPUESTARIA RESPECTO A LO PROGRAMADO 2021	39	CONST. INTERCEPTORES Y EMISARIO DEL SISTEMA DE ALCANTARILLADO SANITARIO DE LA CIUDAD DE LA PAZ		2.777.529,00	2.777.529,00			13	25	31	31

2	1	39	1	1	Promover la universalización de los servicios de agua potable y saneamiento en las áreas urbana y rural, en forma concurrente y participativa.	1	Implementar Programas y Proyectos de agua potable y saneamiento en todo el territorio nacional a través de la canalización de recursos de la Cooperación Técnica y/o Financiera a las Entidades Ejecutoras, con la suscripción de Convenios de Financiamiento y/o Transferencia que permitan contribuir al incremento de coberturas de agua potable y saneamiento básico en el marco de los Planes y Políticas Nacionales y Sectoriales.	EQUIPAMIENTO DEFINIDO EN EL PLAN DE OFERTA Y DEMANDA ENTREGADO A COSAALT	PORCENTAJE DE EJECUCION PRESUPUESTARIA RESPECTO A MONTO PROGRAMADO		0% AVANCE FINANCIERO RESPECTO AL MONTO ASIGNADO AL 31 DE AGOSTO 2020 (COMPONENTE PRINCIPAL)	100% DE EJECUCION PRESUPUESTARIA RESPECTO A LO PROGRAMADO 2021	39	EQUIPAMIENTO PARA MONITOREO DE CAUDAL Y PRESIÓN – CIUDAD DE TARIJA		2.398.924,00	2.398.924,00			60	20	10	10
2	1	39	1	1	Promover la universalización de los servicios de agua potable y saneamiento en las áreas urbana y rural, en forma concurrente y participativa.	1	Implementar Programas y Proyectos de agua potable y saneamiento en todo el territorio nacional a través de la canalización de recursos de la Cooperación Técnica y/o Financiera a las Entidades Ejecutoras, con la suscripción de Convenios de Financiamiento y/o Transferencia que permitan contribuir al incremento de coberturas de agua potable y saneamiento básico en el marco de los Planes y Políticas Nacionales y Sectoriales.	PROGRAMA DE AMPL. Y MEJORA PARA ABASTECIMIENTO SOSTENIBLE Y RESILIENTE DE AGUA EN CIUDADES (PROAAC) IMPLEMENTADO ADECUADAMENTE	PORCENTAJE DE EJECUCION FINANCIERA RESPECTO AL MONTO PROGRAMADO		21% AVANCE FINANCIERO RESPECTO AL MONTO ASIGNADO AL 31 DE AGOSTO 2020	100% DE EJECUCION PRESUPUESTARIA RESPECTO A LO PROGRAMADO 2021	39	IMPLEM. PROG. DE AMPL. Y MEJORA PARA ABASTECIMIENTO SOSTENIBLE Y RESILIENTE DE AGUA EN CIUDADES	387.942,00	5.507.736,00	5.895.678,00			23,33	43,33	16,67	16,67
2	1	41	3	1	Promover la universalización de los servicios de agua potable y saneamiento en las áreas urbana y rural, en forma concurrente y participativa.	1	Implementar Programas y Proyectos de agua potable y saneamiento en todo el territorio nacional a través de la canalización de recursos de la Cooperación Técnica y/o Financiera a las Entidades Ejecutoras, con la suscripción de Convenios de Financiamiento y/o Transferencia que permitan contribuir al incremento de coberturas de agua potable y saneamiento básico en el marco de los Planes y Políticas Nacionales y Sectoriales.	SISTEMA DE ALCANTARILLADO SANITARIO Y PTAR CONSTRUIDOS - ENTRE RÍOS (COCHABAMBA)	PORCENTAJE DE EJECUCION PRESUPUESTARIA RESPECTO A MONTO PROGRAMADO		0% AVANCE FINANCIERO RESPECTO AL MONTO ASIGNADO AL 31 DE AGOSTO 2020 (COMPONENTE PRINCIPAL); 100% AVANCE FINANCIERO ESTUDIO DE PRE INVERSIÓN	100% DE EJECUCION PRESUPUESTARIA RESPECTO A LO PROGRAMADO 2021	39	MEJ. Y AMPL. SISTEMA DE ALCANTARILLADO SANITARIO ENTRE RIOS COCHABAMBA		7.537.712,00	7.537.712,00			0	100	0	0
2	1	39	1	1	Promover la universalización de los servicios de agua potable y saneamiento en las áreas urbana y rural, en forma concurrente y participativa.	1	Implementar Programas y Proyectos de agua potable y saneamiento en todo el territorio nacional a través de la canalización de recursos de la Cooperación Técnica y/o Financiera a las Entidades Ejecutoras, con la suscripción de Convenios de Financiamiento y/o Transferencia que permitan contribuir al incremento de coberturas de agua potable y saneamiento básico en el marco de los Planes y Políticas Nacionales y Sectoriales.	PLAN MAESTRO DE AGUA Y ALCANTARILLADO ELABORADO (CIUDAD DE ORURO)	PORCENTAJE DE EJECUCION FINANCIERA RESPECTO AL MONTO PROGRAMADO		18% AVANCE FINANCIERO RESPECTO AL MONTO ASIGNADO AL 31 DE AGOSTO 2020 (COMPONENTE PRINCIPAL)	100% DE EJECUCION PRESUPUESTARIA RESPECTO A LO PROGRAMADO 2021	39	DESAR. PLAN MAESTRO DE AGUA Y ALCANTARILLADO ORURO		1.667.653,00	1.667.653,00			0	100	0	0
2	1	39	1	1	Promover la universalización de los servicios de agua potable y saneamiento en las áreas urbana y rural, en forma concurrente y participativa.	1	Implementar Programas y Proyectos de agua potable y saneamiento en todo el territorio nacional a través de la canalización de recursos de la Cooperación Técnica y/o Financiera a las Entidades Ejecutoras, con la suscripción de Convenios de Financiamiento y/o Transferencia que permitan contribuir al incremento de coberturas de agua potable y saneamiento básico en el marco de los Planes y Políticas Nacionales y Sectoriales.	PLAN MAESTRO DE AGUA Y ALCANTARILLADO ELABORADO (CIUDAD DE POTOSÍ)	PORCENTAJE DE EJECUCIÓN PRESUPUESTARIA RESPECTO A MONTO PROGRAMADO		18% AVANCE FINANCIERO RESPECTO AL MONTO ASIGNADO AL 31 DE AGOSTO 2020 (COMPONENTE PRINCIPAL)	100% DE EJECUCION PRESUPUESTARIA RESPECTO A LO PROGRAMADO 2021	39	DESAR. PLAN MAESTRO DE AGUA Y ALCANTARILLADO POTOSI		1.555.448,00	1.555.448,00			0	100	0	0

2	1	39	1	1	Promover la universalización de los servicios de agua potable y saneamiento en las áreas urbana y rural, en forma concurrente y participativa.	1	Implementar Programas y Proyectos de agua potable y saneamiento en todo el territorio nacional a través de la canalización de recursos de la Cooperación Técnica y/o Financiera a las Entidades Ejecutoras, con la suscripción de Convenios de Financiamiento y/o Transferencia que permitan contribuir al incremento de coberturas de agua potable y saneamiento básico en el marco de los Planes y Políticas Nacionales y Sectoriales.	PLAN MAESTRO DE AGUA Y ALCANTARILLADO ELABORADO (CUIDAD DE SUCRE)	PORCENTAJE DE EJECUCIÓN PRESUPUESTARIA RESPECTO A MONTO PROGRAMADO		18% AVANCE FINANCIERO RESPECTO AL MONTO ASIGNADO AL 31 DE AGOSTO 2020 (COMPONENTE PRINCIPAL)	100% DE EJECUCION PRESUPUESTARIA RESPECTO A LO PROGRAMADO 2021	39	DESAR. PLAN MAESTRO DE AGUA Y ALCANTARILLADO SUCRE		1.555.448,00	1.555.448,00			0	100	0	0
2	1	39	1	1	Promover la universalización de los servicios de agua potable y saneamiento en las áreas urbana y rural, en forma concurrente y participativa.	1	Implementar Programas y Proyectos de agua potable y saneamiento en todo el territorio nacional a través de la canalización de recursos de la Cooperación Técnica y/o Financiera a las Entidades Ejecutoras, con la suscripción de Convenios de Financiamiento y/o Transferencia que permitan contribuir al incremento de coberturas de agua potable y saneamiento básico en el marco de los Planes y Políticas Nacionales y Sectoriales.	SISTEMA DE AGUA POTABLE CONSTRUIDO SISTEMA DE ALCANTARILLADO MEJORADO - COBIJA (PANDO)	PORCENTAJE DE EJECUCIÓN PRESUPUESTARIA RESPECTO A MONTO PROGRAMADO		74% AVANCE FINANCIERO RESPECTO AL MONTO ASIGNADO AL 31 DE AGOSTO 2020 (COMPONENTE PRINCIPAL)	100% DE EJECUCION PRESUPUESTARIA RESPECTO A LO PROGRAMADO 2021	39	CONST. SIST. AGUA POTABLE Y MEJ. ALCANTARILLADO SANITARIO COBIJA		4.690.707,00	4.690.707,00			0	100	0	0
2	1	39	1	1	Promover la universalización de los servicios de agua potable y saneamiento en las áreas urbana y rural, en forma concurrente y participativa.	1	Implementar Programas y Proyectos de agua potable y saneamiento en todo el territorio nacional a través de la canalización de recursos de la Cooperación Técnica y/o Financiera a las Entidades Ejecutoras, con la suscripción de Convenios de Financiamiento y/o Transferencia que permitan contribuir al incremento de coberturas de agua potable y saneamiento básico en el marco de los Planes y Políticas Nacionales y Sectoriales.	SISTEMA DE AGUA POTABLE Y ALCANTARILLADO CONSTRUIDO - RIBERALTA (BENI)	PORCENTAJE DE EJECUCIÓN PRESUPUESTARIA RESPECTO A MONTO PROGRAMADO		69% AVANCE FINANCIERO RESPECTO AL MONTO ASIGNADO AL 31 DE AGOSTO 2020 (COMPONENTE PRINCIPAL)	100% DE EJECUCION PRESUPUESTARIA RESPECTO A LO PROGRAMADO 2021	39	CONST. SIST. AGUA POTABLE Y ALCANTARILLADO SANITARIO RIBERALTA		12.062.126,00	12.062.126,00			0	100	0	0
2	1	39	1	1	Promover la universalización de los servicios de agua potable y saneamiento en las áreas urbana y rural, en forma concurrente y participativa.	1	Implementar Programas y Proyectos de agua potable y saneamiento en todo el territorio nacional a través de la canalización de recursos de la Cooperación Técnica y/o Financiera a las Entidades Ejecutoras, con la suscripción de Convenios de Financiamiento y/o Transferencia que permitan contribuir al incremento de coberturas de agua potable y saneamiento básico en el marco de los Planes y Políticas Nacionales y Sectoriales.	PROGRAMA DE AGUA Y ALCANTARILLADO PERIURBANO FASE II NACIONAL (PAAP II) IMPLEMENTADO ADECUADAMENTE	PORCENTAJE DE EJECUCIÓN PRESUPUESTARIA RESPECTO A MONTO PROGRAMADO		76% AVANCE FINANCIERO RESPECTO AL MONTO ASIGNADO AL 31 DE AGOSTO 2020	100% DE EJECUCION PRESUPUESTARIA RESPECTO A LO PROGRAMADO 2021	39	IMPLEM. PROGR. DE AGUA Y ALCANATRILLADO PERIURBANO FASE II NACIONAL	324.054,00	1.252.757,00	1.576.811,00			36,67	63,33	0	0
2	1	39	1	1	Promover la universalización de los servicios de agua potable y saneamiento en las áreas urbana y rural, en forma concurrente y participativa.	1	Implementar Programas y Proyectos de agua potable y saneamiento en todo el territorio nacional a través de la canalización de recursos de la Cooperación Técnica y/o Financiera a las Entidades Ejecutoras, con la suscripción de Convenios de Financiamiento y/o Transferencia que permitan contribuir al incremento de coberturas de agua potable y saneamiento básico en el marco de los Planes y Políticas Nacionales y Sectoriales.	PROGRAMA SANEAMIENTO RIO ROCHA IMPLEMENTADO ADECUADAMENTE	Porcentaje de ejecución presupuestaria con relación al monto contratado		31 % AVANCE FINANCIERO RESPECTO AL MONTO ASIGNADO AL 31 DE AGOSTO 2020, AVANCE FINANCIERO COMPONENTE. ASISTENCIA TÉCNICA AMO	100% DE EJECUCIÓN PRESUPUESTARIA RESPECTO AL PRESUPUESTO PROGRAMADO 2021	39	IMPLEM. PROGRAMA DE SANEAMIENTO RIO ROCHA NACIONAL	1.173.447,00	5.464.562,00	6.638.009,00			25	25	25	25

2	1	39	1	1	Promover la universalización de los servicios de agua potable y saneamiento en las áreas urbana y rural, en forma concurrente y participativa.	1	Implementar Programas y Proyectos de agua potable y saneamiento en todo el territorio nacional a través de la canalización de recursos de la Cooperación Técnica y/o Financiera a las Entidades Ejecutoras, con la suscripción de Convenios de Financiamiento y/o Transferencia que permitan contribuir al incremento de coberturas de agua potable y saneamiento básico en el marco de los Planes y Políticas Nacionales y Sectoriales.	EMISARIO Y PLANTA PLANTA DE TRATAMIENTO DE AGUAS RESIDUALES MUNICIPIO TIQUIPAYA – COCHABAMBA CONSTRUIDO	Porcentaje de ejecución presupuestaria con relación al monto contratado		0% AVANCE FINANCIERO RESPECTO AL MONTO ASIGNADO AL 31 DE AGOSTO 2020 (COMPONENTE PRINCIPAL)	100% DE EJECUCIÓN PRESUPUESTARIA RESPECTO AL PRESUPUESTO PROGRAMADO 2021	39	CONST. EMISARIO Y PLANTA DE TRATAMIENTO DE AGUAS RESIDUALES MUNICIPIO TIQUIPAYA – COCHABAMBA		18.236.930,00	18.236.930,00			25	25	25	25
2	1	39	1	1	Promover la universalización de los servicios de agua potable y saneamiento en las áreas urbana y rural, en forma concurrente y participativa.	1	Implementar Programas y Proyectos de agua potable y saneamiento en todo el territorio nacional a través de la canalización de recursos de la Cooperación Técnica y/o Financiera a las Entidades Ejecutoras, con la suscripción de Convenios de Financiamiento y/o Transferencia que permitan contribuir al incremento de coberturas de agua potable y saneamiento básico en el marco de los Planes y Políticas Nacionales y Sectoriales.	PLANTA DE TRATAMIENTO DE AGUAS RESIDUALES MUNICIPIO SIPE SIPE – COCHABAMBA CONSTRUIDO	Porcentaje de ejecución presupuestaria con relación al monto contratado		0% AVANCE FINANCIERO RESPECTO AL MONTO ASIGNADO AL 31 DE AGOSTO 2020 (COMPONENTE PRINCIPAL)	100% DE EJECUCIÓN PRESUPUESTARIA RESPECTO AL PRESUPUESTO PROGRAMADO 2021	39	CONSTRUCCION PLANTA DE TRATAMIENTO DE AGUAS RESIDUALES SIPE SIPE		10.899.640,00	10.899.640,00			25	25	25	25
2	1	39	1	1	Promover la universalización de los servicios de agua potable y saneamiento en las áreas urbana y rural, en forma concurrente y participativa.	1	Implementar Programas y Proyectos de agua potable y saneamiento en todo el territorio nacional a través de la canalización de recursos de la Cooperación Técnica y/o Financiera a las Entidades Ejecutoras, con la suscripción de Convenios de Financiamiento y/o Transferencia que permitan contribuir al incremento de coberturas de agua potable y saneamiento básico en el marco de los Planes y Políticas Nacionales y Sectoriales.	REDES SANITARIAS SIPE SIPE CONSTRUIDAS	Porcentaje de ejecución presupuestaria con relación al monto contratado		20 % AVANCE FINANCIERO RESPECTO AL MONTO ASIGNADO AL 31 DE AGOSTO 2020 (AVANCE FINANCIERO DEL COMPONENTE PRINCIPAL OBRA)	100% DE EJECUCIÓN PRESUPUESTARIA RESPECTO AL PRESUPUESTO PROGRAMADO 2021	39	CONST. DE REDES SANITARIAS SIPE SIPE		8.447.949,00	8.447.949,00			25	25	25	25
2	1	39	1	1	Promover la universalización de los servicios de agua potable y saneamiento en las áreas urbana y rural, en forma concurrente y participativa.	1	Implementar Programas y Proyectos de agua potable y saneamiento en todo el territorio nacional a través de la canalización de recursos de la Cooperación Técnica y/o Financiera a las Entidades Ejecutoras, con la suscripción de Convenios de Financiamiento y/o Transferencia que permitan contribuir al incremento de coberturas de agua potable y saneamiento básico en el marco de los Planes y Políticas Nacionales y Sectoriales.	EMISARIO PRINCIPAL Y EBAR PARA TIQUIPAYA CONSTRUIDO	Porcentaje de ejecución presupuestaria con relación al monto contratado		20 % AVANCE FINANCIERO RESPECTO AL MONTO ASIGNADO AL 31 DE AGOSTO 2020 (AVANCE FINANCIERO DEL COMPONENTE PRINCIPAL OBRA)	100% DE EJECUCIÓN PRESUPUESTARIA RESPECTO AL PRESUPUESTO PROGRAMADO 2021	39	CONST. DE EMISARIO PRINCIPAL Y EBAR PARA TIQUIPAYA		9.292.061,00	9.292.061,00			25	25	25	25
2	1	39	1	1	Promover la universalización de los servicios de agua potable y saneamiento en las áreas urbana y rural, en forma concurrente y participativa.	1	Implementar Programas y Proyectos de agua potable y saneamiento en todo el territorio nacional a través de la canalización de recursos de la Cooperación Técnica y/o Financiera a las Entidades Ejecutoras, con la suscripción de Convenios de Financiamiento y/o Transferencia que permitan contribuir al incremento de coberturas de agua potable y saneamiento básico en el marco de los Planes y Políticas Nacionales y Sectoriales.	ADUCCIÓN 1 PTAP JOVE RANCHO TIQUIPAYA - COCHABAMBA - SACABA CONSTRUIDO	Porcentaje de ejecución presupuestaria con relación al monto contratado		70% (LÍNEA BASE A AGOSTO 2020) COMPONENTE PRINCIPAL OBRA)	100% DE EJECUCIÓN PRESUPUESTARIA RESPECTO AL PRESUPUESTO PROGRAMADO 2021	39	CONST. ADUCCION 1 PTAP JOVE RANCHO TIQUIPAYA - COCHABAMBA - SACABA		37.432.562,00	37.432.562,00			25	25	25	25

2	1	39	1	1	Promover la universalización de los servicios de agua potable y saneamiento en las áreas urbana y rural, en forma concurrente y participativa.	1	Implementar Programas y Proyectos de agua potable y saneamiento en todo el territorio nacional a través de la canalización de recursos de la Cooperación Técnica y/o Financiera a las Entidades Ejecutoras, con la suscripción de Convenios de Financiamiento y/o Transferencia que permitan contribuir al incremento de coberturas de agua potable y saneamiento básico en el marco de los Planes y Políticas Nacionales y Sectoriales.	PROGRAMA SISTEMA DE ADUCCIÓN ÁREA METROPOLITANA COCHABAMBA IMPLEMENTADO ADECUADAMENTE	Porcentaje de ejecución presupuestaria con relación al monto contratado		10 % AVANCE FINANCIERO RESPECTO AL MONTO ASIGNADO AL 31 DE AGOSTO 2020 (AVANCE FINANCIERO A NIVEL DEL COMPONENTE DE ADMINISTRACIÓN)	100% DE EJECUCIÓN RESPECTO AL PRESUPUESTO PROGRAMADO 2021	39	IMPLEM. DEL PROGRAMA SISTEMA DE ADUCCION AREA METROPOLITANA COCHABAMBA	677.205,00	1.627.968,00	2.305.173,00			25	25	25	25
2	1	39	1	1	Promover la universalización de los servicios de agua potable y saneamiento en las áreas urbana y rural, en forma concurrente y participativa.	1	Implementar Programas y Proyectos de agua potable y saneamiento en todo el territorio nacional a través de la canalización de recursos de la Cooperación Técnica y/o Financiera a las Entidades Ejecutoras, con la suscripción de Convenios de Financiamiento y/o Transferencia que permitan contribuir al incremento de coberturas de agua potable y saneamiento básico en el marco de los Planes y Políticas Nacionales y Sectoriales.	SOPORTE ADMINISTRATIVO PARA LA UCP-PAAP	PORCENTAJE DE EJECUCIÓN PRESUPUESTARIA RESPECTO A MONTO PROGRAMADO		0% (SE INICIA CADA GESTIÓN)	100% DE EJECUCION PRESUPUESTARIA RESPECTO A LO PROGRAMADO 2021	39	SALDOS PROGRAMA PERIURBANO	504.825,00		504.825,00			25	25	25	25
2	1	39	1	1	Promover la universalización de los servicios de agua potable y saneamiento en las áreas urbana y rural, en forma concurrente y participativa.	1	Implementar Programas y Proyectos de agua potable y saneamiento en todo el territorio nacional a través de la canalización de recursos de la Cooperación Técnica y/o Financiera a las Entidades Ejecutoras, con la suscripción de Convenios de Financiamiento y/o Transferencia que permitan contribuir al incremento de coberturas de agua potable y saneamiento básico en el marco de los Planes y Políticas Nacionales y Sectoriales.	PROGRAMA DE APOYO AGUA Y ALCANTARILLADO EN AREAS URBANAS Y PERI- URBANAS (APAAP) IMPLEMENTADO ADECUADAMENTE (RECURSOS LAIF)	porcentaje de ejecución financiera respecto del monto programado		0% AVANCE FINANCIERO RESPECTO AL MONTO ASIGNADO AL 31 DE AGOSTO 2020	100% DE EJECUCION PRESUPUESTARIA RESPECTO A LO PROGRAMADO 2021	39	IMPLEM. PROGRAMA DE AGUA Y ALCANTARILLADO EN AREAS URBANAS Y PERI-URBANAS (LAIF)	362.000,00	1.085.932,00	1.447.932,00			30	30	20	20

Plan Operativo Anual

FORMULARIO NRO. 1: Articulacion POA - Presupuesto Anual																							
ENTIDAD:					MINISTERIO DE MEDIO AMBIENTE Y AGUA													GESTION:		2021			
AREA / UNIDAD ORGANIZACIONAL:					UCEP – MMAYA – DESP UCP - MMAYA																		
MISION:					El Ministerio de Medio Ambiente y Agua en el marco del Plan de Desarrollo Económico y Social, promueve el desarrollo equitativo, reciproco y en armonía con la Madre Tierra, mediante la gestión integral del recurso hídrico, el acceso al agua potable y saneamiento, el riego para la seguridad alimentaria, así como el manejo integral del ambiente y los sistemas de vida, para Vivir Bien.																		
VISION:					Al 2020 el Ministerio de Medio Ambiente y Agua, fortalecido institucionalmente, en el marco del Plan de Desarrollo Económico y Social, gestiona de manera integral y sustentable los recursos hídricos y medioambientales en los sistemas de vida, desarrollando, difundiendo y respetando los derechos de la Madre Tierra, ha garantizado condiciones para el Vivir Bien de las bolivianas y bolivianos.																		
ESTRUCTURA PDES (A*)				ACCION DE MEDIANO PLAZO DEL PEI (B*)		ACCION DE CORTO PLAZO (C*)		PRODUCTOS ESPERADOS (D)	INDICADOR (E)				ESTRUCTURA PROGRAMATICA (F*)					SECTOR ECONOMICO (G)		PROGRAMACION EJECUCION TRIM. %(H)			
COD. PEDS									Descripcion del Indicador	Unidad de Medida	Linea Base	Meta	Cod. Prog	Denominacion	Presupuesto en Bs								
P	M	R	A	Cod. PEI	Denominación	Cod. POA	Denominación	(Bien o Servicio)							2020	2021			Corriente	Inversion	Total	Cod. Sector	Denominacion
2	1	39	1	1	Promover la universalización de los servicios de agua potable y saneamiento en las áreas urbana y rural, en forma concurrente y participativa.	1	Implementar Programas y Proyectos de agua potable y saneamiento en todo el territorio nacional a través de la canalización de recursos de la Cooperación Técnica y/o Financiera a las Entidades Ejecutoras, con la suscripción de Convenios de Financiamiento y/o Transferencia que permitan contribuir al incremento de coberturas de agua potable y saneamiento básico en el marco de los Planes y Políticas Nacionales y Sectoriales.	INFORME DE AUDITORIA DE CIERRE Y GESTION DE CIERRE DEL PROYECTO	Implementar Programas y Proyectos de agua potable y saneamiento en todo el territorio nacional a través de la canalización de recursos de la Cooperación Técnica y/o Financiera a las Entidades Ejecutoras, con la suscripción de Convenios de Financiamiento y/o Transferencia que permitan contribuir al incremento de coberturas de agua potable y saneamiento básico en el marco de los Planes y Políticas Nacionales y Sectoriales.		90%	100%	39	IMPLEM. PROGRAMA MÁS INVERSIÓN PARA EL AGUA (MIAGUA III) NACIONAL		216.784,00	216.784,00			6,25	6,25	6,25	81,25
2	1	39	1	1	Promover la universalización de los servicios de agua potable y saneamiento en las áreas urbana y rural, en forma concurrente y participativa.	1	Implementar Programas y Proyectos de agua potable y saneamiento en todo el territorio nacional a través de la canalización de recursos de la Cooperación Técnica y/o Financiera a las Entidades Ejecutoras, con la suscripción de Convenios de Financiamiento y/o Transferencia que permitan contribuir al incremento de coberturas de agua potable y saneamiento básico en el marco de los Planes y Políticas Nacionales y Sectoriales.	ENTREGA DE PLANILLAS DE PAGO DE LA CONSTRUCCION DE RED DE ALZANTARILLADO VIACHA	Programas Nacionales de Agua y/o Saneamiento Atendidos / Total Programas en Ejecución Numero de Municipios con dato de cobertura/Total de municipios		20%	80%	39	CONST. RED DE ALCANTARILLADO SANITARIO ZONA ESTE Y OESTE DISTRITO SIETE VIACHA		1.549.725,00	1.549.725,00			0	0	0	100

2	1	39	1	1	Promover la universalización de los servicios de agua potable y saneamiento en las áreas urbana y rural, en forma concurrente y participativa.	1	Implementar Programas y Proyectos de agua potable y saneamiento en todo el territorio nacional a través de la canalización de recursos de la Cooperación Técnica y/o Financiera a las Entidades Ejecutoras, con la suscripción de Convenios de Financiamiento y/o Transferencia que permitan contribuir al incremento de coberturas de agua potable y saneamiento básico en el marco de los Planes y Políticas Nacionales y Sectoriales.	UN ESTUDIO DE PREINVERSION CONCLUIDO CON SU RESPECTIVO INFORME DE SUPERVISION PARA LA EJECUCION DE LA OBRA A UN ESTUDIO DE DESCOM CONCLUIDO UN INFORME DE AUDITORIA ENTREGADO GESTION DE CIERRE DEL PROYECTO AGUA POTABLE TILATA FASE I	Implementar Programas y Proyectos de agua potable y saneamiento en todo el territorio nacional a través de la canalización de recursos de la Cooperación Técnica y/o Financiera a las Entidades Ejecutoras, con la suscripción de Convenios de Financiamiento y/o Transferencia que permitan contribuir al incremento de coberturas de agua potable y saneamiento básico en el marco de los Planes y Políticas Nacionales y Sectoriales.		50	90	39	AMPL. Y MEJORAMIENTO SISTEMA DE AGUA POTABLE TILATA FASE I - LA PAZ		19.608.254,00	19.608.254,00			0	0	0	100
2	1	39	1	1	Promover la universalización de los servicios de agua potable y saneamiento en las áreas urbana y rural, en forma concurrente y participativa.	1	Implementar Programas y Proyectos de agua potable y saneamiento en todo el territorio nacional a través de la canalización de recursos de la Cooperación Técnica y/o Financiera a las Entidades Ejecutoras, con la suscripción de Convenios de Financiamiento y/o Transferencia que permitan contribuir al incremento de coberturas de agua potable y saneamiento básico en el marco de los Planes y Políticas Nacionales y Sectoriales.	INFORMES MENSUALES, PARA EN EL ENTE FINANCIADOR, VAPS Y OTROS DEL PROGRAMA DE AGUA, SANEAMIENTO, RESIDUOS SOLIDOS Y DRENAJE PLUVIAL NACIONAL INFORMES DE SEGUIMIENTO SEMESTRAL	Programas Nacionales de Agua y/o Saneamiento Atendidos / Total Programas en Ejecución Numero de Municipios con dato de cobertura/Total de municipios		PROGRAMA Y SUS PROYECTOS EN EJECUCIÓN VS PROGRAMADOS, ADMINISTRADOS Y MONITORIADOS PARA EL SECTOR DEL AGUA POTABLE Y SANEAMIENTOS	60 %	37	IMPLEM. PROGRAMA DE AGUA, SANEAMIENTO, RESIDUOS SOLIDOS Y DRENAJE PLUVIAL NACIONAL		1.515.672,00	1.515.672,00			0	0	0	100
2	1	39	1	1	Promover la universalización de los servicios de agua potable y saneamiento en las áreas urbana y rural, en forma concurrente y participativa.	1	Implementar Programas y Proyectos de agua potable y saneamiento en todo el territorio nacional a través de la canalización de recursos de la Cooperación Técnica y/o Financiera a las Entidades Ejecutoras, con la suscripción de Convenios de Financiamiento y/o Transferencia que permitan contribuir al incremento de coberturas de agua potable y saneamiento básico en el marco de los Planes y Políticas Nacionales y Sectoriales.	INFORMES MENSUALES, SEMESTRALES Y TRIMESTRALES PARA EL ENTE FINANCIADOR, VAPS Y OTRAS INSTANCIAS PLANILLA DE 28 DE ETPE DE 28 PROYECTOS	Programas Nacionales de Agua y/o Saneamiento Atendidos / Total Programas en Ejecución Numero de Municipios con dato de cobertura/Total de municipios		60%	75%	39	IMPLEM. PROGRAMA MÁS INVERSION PARA EL AGUA FASE IV - NACIONAL		5.244.523,00	5.244.523,00			0	0	0	100
2	1	39	1	1	Promover la universalización de los servicios de agua potable y saneamiento en las áreas urbana y rural, en forma concurrente y participativa.	1	Implementar Programas y Proyectos de agua potable y saneamiento en todo el territorio nacional a través de la canalización de recursos de la Cooperación Técnica y/o Financiera a las Entidades Ejecutoras, con la suscripción de Convenios de Financiamiento y/o Transferencia que permitan contribuir al incremento de coberturas de agua potable y saneamiento básico en el marco de los Planes y Políticas Nacionales y Sectoriales.	INFORMES MENSUALES, SEMESTRALES Y TRIMESTRALES PARA EL ENTE FINANCIADOR, VAPS Y OTRAS INSTANCIAS	Programas Nacionales de Agua y/o Saneamiento Atendidos / Total Programas en Ejecución Numero de Municipios con dato de cobertura/Total de municipios		60	80 %	39	IMPLEM. PROGRAMA MÁS INVERSION PARA EL AGUA (MIAGUA) IV – FASE 2 - NACIONAL		556.189,00	556.189,00			0	0	0	100

2	1	39	1	1	Promover la universalización de los servicios de agua potable y saneamiento en las áreas urbana y rural, en forma concurrente y participativa.	1	Implementar Programas y Proyectos de agua potable y saneamiento en todo el territorio nacional a través de la canalización de recursos de la Cooperación Técnica y/o Financiera a las Entidades Ejecutoras, con la suscripción de Convenios de Financiamiento y/o Transferencia que permitan contribuir al incremento de coberturas de agua potable y saneamiento básico en el marco de los Planes y Políticas Nacionales y Sectoriales.	INFORMES MENSUALES, TRIMESTRALES Y SEMESTRALES A LA ENTIDAD DEL FINANCIAMIENTO, VAPS Y OTROS	Programas Nacionales de Agua y/o Saneamiento Atendidos / Total Programas en Ejecución Numero de Municipios con dato de cobertura/Total de municipios		40%	60%	39	IMPLEM. PROGRAMA MAS INVERSION PARA EL AGUA (MIAGUA) - FASE V NACIONAL		1.710.388,00	1.710.388,00			0	0	0	100
2	1	39	1	1	Promover la universalización de los servicios de agua potable y saneamiento en las áreas urbana y rural, en forma concurrente y participativa.	1	Implementar Programas y Proyectos de agua potable y saneamiento en todo el territorio nacional a través de la canalización de recursos de la Cooperación Técnica y/o Financiera a las Entidades Ejecutoras, con la suscripción de Convenios de Financiamiento y/o Transferencia que permitan contribuir al incremento de coberturas de agua potable y saneamiento básico en el marco de los Planes y Políticas Nacionales y Sectoriales.	INFORMES MENSUALES, SEMESTRALES Y TRIMESTRALES PARA EL ENTE FINANCIADOR, VAPS Y OTRAS INSTANCIAS	N° de Proyectos de Inversión en agua potable con Seguimiento y Monitoreo ejecutados / N° de Proyectos de Inversión en agua potable con Seguimiento y Monitoreo programados		40%	60%	39	IMPLEM. PROGRAMA MAS INVERSION PARA EL AGUA (MIAGUA) - FASE V NACIONAL		1.301.200,00	1.301.200,00						
2	1	39	1	1	Promover la universalización de los servicios de agua potable y saneamiento en las áreas urbana y rural, en forma concurrente y participativa.	1	Implementar Programas y Proyectos de agua potable y saneamiento en todo el territorio nacional a través de la canalización de recursos de la Cooperación Técnica y/o Financiera a las Entidades Ejecutoras, con la suscripción de Convenios de Financiamiento y/o Transferencia que permitan contribuir al incremento de coberturas de agua potable y saneamiento básico en el marco de los Planes y Políticas Nacionales y Sectoriales.	INFORMES DE DESCARGO TRIMESTRALES DEPUES DEL DESEMBOLSO	porcentaje de ejecución financiera respecto del monto programado		60%	80%	11	UCEP-MMAYA TRANSF. CAP. EMAGUA PROAR AGUA PRODUCTIVA	3.465.394,00		3.465.394,00						
2	1	39	1	1	Promover la universalización de los servicios de agua potable y saneamiento en las áreas urbana y rural, en forma concurrente y participativa.	1	Implementar Programas y Proyectos de agua potable y saneamiento en todo el territorio nacional a través de la canalización de recursos de la Cooperación Técnica y/o Financiera a las Entidades Ejecutoras, con la suscripción de Convenios de Financiamiento y/o Transferencia que permitan contribuir al incremento de coberturas de agua potable y saneamiento básico en el marco de los Planes y Políticas Nacionales y Sectoriales.	UN ESTUDIO DE PREINVERSION ENTREGADO Y EL INFORME DE AUDITORIA ARTE DE LA CUENCA KATARI - LA PAZ	Programas Nacionales de Agua y/o Saneamiento Atendidos / Total Programas en Ejecución Numero de Municipios con dato de cobertura/Total de municipios	PROGRAMA Y SUS PROYECTOS EN EJECUCIÓN VS PROGRAMADOS, ADMINISTRADOS Y MONITORIADOS PARA EL SECTOR DEL AGUA POTABLE Y SANEAMIENTOS		50%	39	IMPLEM. GESTION INTEGRAL DE RESIDUOS SOLIDOS EN MUNICIPIOS QUE FORMAN PARTE DE LA CUENCA KATARI - LA PAZ		1.191.512,00	1.191.512,00			0	0	25	75
2	1	39	1	1	Promover la universalización de los servicios de agua potable y saneamiento en las áreas urbana y rural, en forma concurrente y participativa.	1	Implementar Programas y Proyectos de agua potable y saneamiento en todo el territorio nacional a través de la canalización de recursos de la Cooperación Técnica y/o Financiera a las Entidades Ejecutoras, con la suscripción de Convenios de Financiamiento y/o Transferencia que permitan contribuir al incremento de coberturas de agua potable y saneamiento básico en el marco de los Planes y Políticas Nacionales y Sectoriales.	INFORMES DE DESCARGOS PRESENTADOS POR DESEMBOLSO TRIMESTRALMENTE	porcentaje de ejecución financiera respecto del monto programado		70%	90%	37	UCEP MMAYA TRANSF CAP FPS - PROASRED		2.967.893,00	2.967.893,00						

2	1	39	1	1	Promover la universalización de los servicios de agua potable y saneamiento en las áreas urbana y rural, en forma concurrente y participativa.	1	Implementar Programas y Proyectos de agua potable y saneamiento en todo el territorio nacional a través de la canalización de recursos de la Cooperación Técnica y/o Financiera a las Entidades Ejecutoras, con la suscripción de Convenios de Financiamiento y/o Transferencia que permitan contribuir al incremento de coberturas de agua potable y saneamiento básico en el marco de los Planes y Políticas Nacionales y Sectoriales.	INFORMES TRIMESTRALES DE DESCARGO POR EL FPS DESPUES DEL DESEMBOLSO	porcentaje de ejecución presupuestaria respecto al monto programado		70%	80%	37	UCEP MMAYA TRANSF CTE FPS - PROASRED	87.165,00		87.165,00						
2	1	39	1	1	Promover la universalización de los servicios de agua potable y saneamiento en las áreas urbana y rural, en forma concurrente y participativa.	1	Implementar Programas y Proyectos de agua potable y saneamiento en todo el territorio nacional a través de la canalización de recursos de la Cooperación Técnica y/o Financiera a las Entidades Ejecutoras, con la suscripción de Convenios de Financiamiento y/o Transferencia que permitan contribuir al incremento de coberturas de agua potable y saneamiento básico en el marco de los Planes y Políticas Nacionales y Sectoriales.	INFORMES DE DESCARGO TRIMESTRALES DEPUES DEL DESEMBOLSO	Cobertura de Agua Potable Urbana. Es la relación existente entre las conexiones domiciliarias mas pileta publica, mas Pozo Perforado con Bomba entre la Poblacion total Urbana Proyectada.		80%	90%	37	UCEP-MMAYA TRANSF. CTE. EMAGUA PROASRED	2.897.558,00		2.897.558,00			25	25	25	25
2	1	39	1	1	Promover la universalización de los servicios de agua potable y saneamiento en las áreas urbana y rural, en forma concurrente y participativa.	1	Implementar Programas y Proyectos de agua potable y saneamiento en todo el territorio nacional a través de la canalización de recursos de la Cooperación Técnica y/o Financiera a las Entidades Ejecutoras, con la suscripción de Convenios de Financiamiento y/o Transferencia que permitan contribuir al incremento de coberturas de agua potable y saneamiento básico en el marco de los Planes y Políticas Nacionales y Sectoriales.	INFORMES DE DESCARGO TRIMESTRALES DEPUES DEL DESEMBOLSO	porcentaje de ejecución financiera respecto del monto programado		70%	100%	37	UCEP-MMAYA TRANSF. CAP. EMAGUA PROASRED		46.089.394,00	46.089.394,00						
2	1	39	1	1	Promover la universalización de los servicios de agua potable y saneamiento en las áreas urbana y rural, en forma concurrente y participativa.	1	Implementar Programas y Proyectos de agua potable y saneamiento en todo el territorio nacional a través de la canalización de recursos de la Cooperación Técnica y/o Financiera a las Entidades Ejecutoras, con la suscripción de Convenios de Financiamiento y/o Transferencia que permitan contribuir al incremento de coberturas de agua potable y saneamiento básico en el marco de los Planes y Políticas Nacionales y Sectoriales.	INFORMES DE DESCARGO TRIMESTRALES DEPUES DEL DESEMBOLSO	PORCENTAJE DE EJECUCIÓN PRESUPUESTARIA RESPECTO A MONTO PROGRAMADO		60%	70%	39	UCEP TRANSF CAP SENASBA MIAGUA FASE V		8.272.507,00	8.272.507,00						
2	1	40	2	1	Promover la universalización de los servicios de agua potable y saneamiento en las áreas urbana y rural, en forma concurrente y participativa.	1	Implementar Programas y Proyectos de agua potable y saneamiento en todo el territorio nacional a través de la canalización de recursos de la Cooperación Técnica y/o Financiera a las Entidades Ejecutoras, con la suscripción de Convenios de Financiamiento y/o Transferencia que permitan contribuir al incremento de coberturas de agua potable y saneamiento básico en el marco de los Planes y Políticas Nacionales y Sectoriales.	UN ESTUDIO DE PREINVERSION ENTREGADO Y EL INFORME DE AUDITORIA	Número de Proyecto Ingresados / Número de proyectos evaluados Número de Programas Gestionados Número de Proyecto Ingresados / Número de proyectos que garantizan DESCOM y FI		50%	100%	39	MEJ. DE LA PLANTA DE TRATAMIENTO DE AGUAS RESIDUALES EL CAMPANARIO SUCRE		248.711,00	248.711,00			25	25	25	25

2	1	39	1	1	Promover la universalización de los servicios de agua potable y saneamiento en las áreas urbana y rural, en forma concurrente y participativa.	1	Implementar Programas y Proyectos de agua potable y saneamiento en todo el territorio nacional a través de la canalización de recursos de la Cooperación Técnica y/o Financiera a las Entidades Ejecutoras, con la suscripción de Convenios de Financiamiento y/o Transferencia que permitan contribuir al incremento de coberturas de agua potable y saneamiento básico en el marco de los Planes y Políticas Nacionales y Sectoriales.	UN ESTUDIO DE PREINVERSION ENTREGADO Y EL INFORME DE AUDITORIA RIO SULLAWIRI CIUDAD DE POTOSI	NÚMERO DE INFORMES TÉCNICOS PRESENTADOS		60	95	39	CONST. SISTEMA DE ADUCCION RIO SULLAWIRI CIUDAD DE POTOSI		854.398,00	854.398,00						
2	1	39	1	1	Promover la universalización de los servicios de agua potable y saneamiento en las áreas urbana y rural, en forma concurrente y participativa.	1	Implementar Programas y Proyectos de agua potable y saneamiento en todo el territorio nacional a través de la canalización de recursos de la Cooperación Técnica y/o Financiera a las Entidades Ejecutoras, con la suscripción de Convenios de Financiamiento y/o Transferencia que permitan contribuir al incremento de coberturas de agua potable y saneamiento básico en el marco de los Planes y Políticas Nacionales y Sectoriales.	UN ESTUDIO DE PREINVERSION ENTREGADO Y EL INFORME DE AUDITORIA	Programas Nacionales de Agua y/o Saneamiento Atendidos / Total Programas en Ejecución Numero de Municipios con dato de cobertura/Total de municipios		50%	100%	39	MEJ. Y AMPLIACION. SIST. DE ALC. SANIT. Y CONST. DE LA PTAR CUIDAD DE TUPIZA		1.140.830,00	1.140.830,00						
2	1	39	1	1	Promover la universalización de los servicios de agua potable y saneamiento en las áreas urbana y rural, en forma concurrente y participativa.	1	Implementar Programas y Proyectos de agua potable y saneamiento en todo el territorio nacional a través de la canalización de recursos de la Cooperación Técnica y/o Financiera a las Entidades Ejecutoras, con la suscripción de Convenios de Financiamiento y/o Transferencia que permitan contribuir al incremento de coberturas de agua potable y saneamiento básico en el marco de los Planes y Políticas Nacionales y Sectoriales.	UN ESTUDIO DE PREINVERSION ENTREGADO Y EL INFORME DE AUDITORIA	Número de Proyecto Ingresados / Número de proyectos evaluados Número de Programas Gestionados Número de Proyecto Ingresados / Número de proyectos que garantizan DESCOM y FI		60%	80%	39	MEJ. Y AMPLIACION DE LA PLANTA DE TRATAMIENTO DE AGUAS RESIDUALES DE LA CIUDAD DE ORURO		1.043.570,00	1.043.570,00						
2	1	39	1	1	Promover la universalización de los servicios de agua potable y saneamiento en las áreas urbana y rural, en forma concurrente y participativa.	1	Implementar Programas y Proyectos de agua potable y saneamiento en todo el territorio nacional a través de la canalización de recursos de la Cooperación Técnica y/o Financiera a las Entidades Ejecutoras, con la suscripción de Convenios de Financiamiento y/o Transferencia que permitan contribuir al incremento de coberturas de agua potable y saneamiento básico en el marco de los Planes y Políticas Nacionales y Sectoriales.	UN ESTUDIO DE PREINVERSION ENTREGADO Y EL INFORME DE AUDITORIA PARANTUR (EDPT) POTOSI	Programas Nacionales de Agua y/o Saneamiento Atendidos / Total Programas en Ejecución Numero de Municipios con dato de cobertura/Total de municipios		80	100%	40	IMPLEM. DEL PROYECTO MULTIPROPOSITO PARANTUR (EDPT) POTOSI			0,00			25	25	25	25
2	1	39	1	1	Promover la universalización de los servicios de agua potable y saneamiento en las áreas urbana y rural, en forma concurrente y participativa.	1	Implementar Programas y Proyectos de agua potable y saneamiento en todo el territorio nacional a través de la canalización de recursos de la Cooperación Técnica y/o Financiera a las Entidades Ejecutoras, con la suscripción de Convenios de Financiamiento y/o Transferencia que permitan contribuir al incremento de coberturas de agua potable y saneamiento básico en el marco de los Planes y Políticas Nacionales y Sectoriales.	NFORMES DE DESCARGO TRIMESTRALES DEPUES DEL DESEMBOLSO	Número de Proyecto Ingresados / Número de proyectos evaluados Número de Programas Gestionados Número de Proyecto Ingresados / Número de proyectos que garantizan DESCOM y FI		70%	80%	39	UCEP TRANSF CAP SENASBA MIAGUA IV FASE 2		8.500.000,00	8.500.000,00						

2	1	39	1	1	Promover la universalización de los servicios de agua potable y saneamiento en las áreas urbana y rural, en forma concurrente y participativa.	1	Implementar Programas y Proyectos de agua potable y saneamiento en todo el territorio nacional a través de la canalización de recursos de la Cooperación Técnica y/o Financiera a las Entidades Ejecutoras, con la suscripción de Convenios de Financiamiento y/o Transferencia que permitan contribuir al incremento de coberturas de agua potable y saneamiento básico en el marco de los Planes y Políticas Nacionales y Sectoriales.	UN ESTUDIO DE PREINVERSION ENTREGADO Y EL INFORME DE AUDITORIA	Número de Proyecto Ingresados / Número de proyectos evaluados Número de Programas Gestionados Número de Proyecto Ingresados / Número de proyectos que garantizan DESCOM y FI		20%	80%	39	Mejoramiento y ampliacion del sistema de alcantarillado sanitario y ptar warnes		1.820.984,00	1.820.984,00			25	25	25	25	
2	1	39	1	1	Promover la universalización de los servicios de agua potable y saneamiento en las áreas urbana y rural, en forma concurrente y participativa.	1	Implementar Programas y Proyectos de agua potable y saneamiento en todo el territorio nacional a través de la canalización de recursos de la Cooperación Técnica y/o Financiera a las Entidades Ejecutoras, con la suscripción de Convenios de Financiamiento y/o Transferencia que permitan contribuir al incremento de coberturas de agua potable y saneamiento básico en el marco de los Planes y Políticas Nacionales y Sectoriales.	UN ESTUDIO DE PREINVERSION ENTREGADO Y EL INFORME DE AUDITORIA	Número de Proyecto Ingresados / Número de proyectos evaluados Número de Programas Gestionados Número de Proyecto Ingresados / Número de proyectos que garantizan DESCOM y FI		20%	80%	39	Mejoramiento y ampliacion de colectores e intercept. y const. de emisarios Ptar Cotapachi		1.878.838,00	1.878.838,00			25	25	25	25	
2	1	39	1	1	Promover la universalización de los servicios de agua potable y saneamiento en las áreas urbana y rural, en forma concurrente y participativa.	1	Implementar Programas y Proyectos de agua potable y saneamiento en todo el territorio nacional a través de la canalización de recursos de la Cooperación Técnica y/o Financiera a las Entidades Ejecutoras, con la suscripción de Convenios de Financiamiento y/o Transferencia que permitan contribuir al incremento de coberturas de agua potable y saneamiento básico en el marco de los Planes y Políticas Nacionales y Sectoriales.	INFORMES DE DESCARGOS SEMESTRALES, TRIMESTRALES Y MENSUALES DE ACUERDO A SOLICITUD DEL ENTE FINANCIADOR Y OTROS UCEP TRANSF CAP SENASBA MIAGUA FASE 4	NÚMERO DE INFORMES TÉCNICOS PRESENTADOS		70%	90%	39	UCEP TRANS. CAP SEMASNA MIAGUA FASE 4		15.000.000,00	15.000.000,00							
2	1	39	1	1	Promover la universalización de los servicios de agua potable y saneamiento en las áreas urbana y rural, en forma concurrente y participativa.	1	Implementar Programas y Proyectos de agua potable y saneamiento en todo el territorio nacional a través de la canalización de recursos de la Cooperación Técnica y/o Financiera a las Entidades Ejecutoras, con la suscripción de Convenios de Financiamiento y/o Transferencia que permitan contribuir al incremento de coberturas de agua potable y saneamiento básico en el marco de los Planes y Políticas Nacionales y Sectoriales.	INFORMES MENSUALES SEMESTRALES Y ANUAL DEL CIERRE DEL PROYECTO PROAR	Número de Proyecto Ingresados / Número de proyectos evaluados Número de Programas Gestionados Número de Proyecto Ingresados / Número de proyectos que garantizan DESCOM y FI		90%	100%	11	IMPLEM. PROGRAMA AGUA Y RIEGO PARA BOLIVIA	20.400,00	591.027,00	611.427,00							
6	4	163	2	2	Impulsar modelos de desarrollo territorial mediante una gestión integrada de recursos hídricos y manejo integral de cuencas para contribuir a la seguridad alimentaria a través de sistemas de almacenamiento y uso eficiente del agua.	2	Ampliar la cobertura bajo riego implementado Programas y Proyectos de riego, a través de la canalización de recursos, implementación de normativas sectoriales; el fortalecimiento y desarrollo de capacidades de los actores del sector, en el marco del Planes y Políticas Nacionales, para la soberanía productiva con diversificación y desarrollo integral.	INFORME DE AUDITORIA DE CIERRE E INFORMES TRIMESTRAL DE CONCILIACION DE SALDOS	N° de Proyectos de Inversión en riego con Seguimiento y Monitoreo ejecutados / N° de Proyectos de Inversión en riego con Seguimiento y Monitoreo programados		90	100	39	IMPLEM. PROGRAMA MÁS INVERSIÓN PARA EL AGUA (MIAGUA III) NACIONAL			0,00							

6	4	163	2	2	Impulsar modelos de desarrollo territorial mediante una gestión integrada de recursos hídricos y manejo integral de cuencas para contribuir a la seguridad alimentaria a través de sistemas de almacenamiento y uso eficiente del agua.	2	Ampliar la cobertura bajo riego implementado Programas y Proyectos de riego, a través de la canalización de recursos, implementación de normativas sectoriales; el fortalecimiento y desarrollo de capacidades de los actores del sector, en el marco del Planes y Políticas Nacionales, para la soberanía productiva con diversificación y desarrollo integral.		N° de Proyectos de Inversión en riego con Seguimiento y Monitoreo ejecutados / N° de Proyectos de Inversión en riego con Seguimiento y Monitoreo programados		1 PROYECTO DE INVERSIÓN EN RIEGO EN EJECUCIÓN 1 PROYECTO DE PRE INVERSIÓN EN RIEGO EN EJECUCIÓN	1 PROYECTO DE INVERSIÓN EN RIEGO EN EJECUCIÓN CONCLUIDO 1 PROYECTO DE PRE INVERSIÓN EN RIEGO EN EJECUCIÓN CONCLUIDO Y CIERRE ADMINISTRATIVO DEL PROGRAMA DE COMPONENTE RIEGO	11	IMPLEM. PROGRAMA AGUA Y RIEGO PARA BOLIVIA			0,00			25	25	25	25
---	---	-----	---	---	---	---	--	--	--	--	--	---	----	--	--	--	------	--	--	----	----	----	----

Plan Operativo Anual

FORMULARIO NRO. 1: Articulacion POA - Presupuesto Anual																							
ENTIDAD:					MINISTERIO DE MEDIO AMBIENTE Y AGUA														GESTION:		2021		
AREA / UNIDAD ORGANIZACIONAL:					UEP AGUA – DESP UEP COSECHANDO AGUA																		
MISION:					El Ministerio de Medio Ambiente y Agua en el marco del Plan de Desarrollo Económico y Social, promueve el desarrollo equitativo, reciproco y en armonía con la Madre Tierra, mediante la gestión integral del recurso hídrico, el acceso al agua potable y saneamiento, el riego para la seguridad alimentaria, así como el manejo integral del ambiente y los sistemas de vida, para Vivir Bien.																		
VISION:					Al 2020 el Ministerio de Medio Ambiente y Agua, fortalecido institucionalmente, en el marco del Plan de Desarrollo Económico y Social, gestiona de manera integral y sustentable los recursos hídricos y medioambientales en los sistemas de vida, desarrollando, difundiendo y respetando los derechos de la Madre Tierra, ha garantizado condiciones para el Vivir Bien de las bolivianas y bolivianos.																		
ESTRUCTURA PDES (A*)				ACCION DE MEDIANO PLAZO DEL PEI (B*)		ACCION DE CORTO PLAZO (C*)		PRODUCTOS ESPERADOS (D)	INDICADOR (E)				ESTRUCTURA PROGRAMATICA (F*)					SECTOR ECONOMICO (G)		PROGRAMACION EJECUCION TRIM. %(H)			
COD. PEDS									Descripcion del Indicador	Unidad de Medida	Linea Base	Meta	Cod. Prog	Denominacion	Presupuesto en Bs								
P	M	R	A	Cod. PEI	Denominacion	Cod. POA	Denominacion	(Bien o Servicio)							2020	2021	40	IMPLEM. COSECHANDO AGUA – SEMBRANDO LUZ - POTOSI	Corriente	Inversion	Total	Cod. Sector	Denominacion
2	1	40	2	1	Promover la universalización de los servicios de agua potable y saneamiento en las áreas urbana y rural, en forma concurrente y participativa.	1	Implementar Programas y Proyectos de agua potable y saneamiento en todo el territorio nacional a través de la canalización de recursos de la Cooperación Técnica y/o Financiera a las Entidades Ejecutoras, con la suscripción de Convenios de Financiamiento y/o Transferencia que permitan contribuir al incremento de coberturas de agua potable y saneamiento básico en el marco de los Planes y Políticas Nacionales y Sectoriales.		2 Informes de seguimiento y evaluación semestral del Proyecto, 2 Informes de Auditoría Externa Financiera y 1 Informe de Cierre del proyecto.		3: 2 INF. SEM. Y 1 INF. DE AUD. EXT.	5: 2 INF. SEM. 2 INF. DE AUD. EXT. 1 INF. DE CIERRE	40	IMPLEM. COSECHANDO AGUA – SEMBRANDO LUZ - POTOSI		394.606,00	394.606,00			40	60	0	0

Plan Operativo Anual

FORMULARIO NRO. 1: Articulacion POA - Presupuesto Anual				
ENTIDAD:	MINISTERIO DE MEDIO AMBIENTE Y AGUA		GESTION:	2021
AREA / UNIDAD ORGANIZACIONAL:	UGCK – DESP UNIDAD DE GESTION DE LA CUENCA KATARI			
MISION:	El Ministerio de Medio Ambiente y Agua en el marco del Plan de Desarrollo Económico y Social, promueve el desarrollo equitativo, recíproco y en armonía con la Madre Tierra, mediante la gestión integral del recurso hídrico, el acceso al agua potable y saneamiento, el riego para la seguridad alimentaria, así como el manejo integral del ambiente y los sistemas de vida, para Vivir Bien.			
VISION:	Al 2020 el Ministerio de Medio Ambiente y Agua, fortalecido institucionalmente, en el marco del Plan de Desarrollo Económico y Social, gestiona de manera integral y sustentable los recursos hídricos y medioambientales en los sistemas de vida, desarrollando, difundiendo y respetando los derechos de la Madre Tierra, ha garantizado condiciones para el Vivir Bien de las bolivianas y bolivianos.			

ESTRUCTURA PDES (A*)				ACCION DE MEDIANO PLAZO DEL PEI (B*)		ACCION DE CORTO PLAZO (C*)		PRODUCTOS ESPERADOS (D)	INDICADOR (E)				ESTRUCTURA PROGRAMATICA (F*)					SECTOR ECONOMICO (G)		PROGRAMACION EJECUCION TRIM. %(H)			
COD. PEDS									Descripción del Indicador	Unidad de Medida	Línea Base	Meta	Cod. Prog	Denominacion	Presupuesto en Bs								
P	M	R	A	Cod. PEI	Denominacion	Cod. POA	Denominacion	(Bien o Servicio)							2020	2021			Corriente	Inversion	Total	Cod. Sector	Denominacion
9	7	265	2	2	Impulsar modelos de desarrollo territorial mediante una gestión integrada de recursos hídricos y manejo integral de cuencas para contribuir a la seguridad alimentaria a través de sistemas de almacenamiento y uso eficiente del agua.	3	Fortalecer la gestión de los recursos hídricos, bajo un enfoque integral y sustentable con modalidades de participación y autogestión, que garantice su armonía con la Madre Tierra y el agua como recurso estratégico para el desarrollo integral en un escenario de cambio climático y gestión de riesgos con enfoque de resiliencia.	EVENTOS DESARROLLADOS EN EL MARCO DEL PLAN DIRECTOR DE LA CUENCA KATARI Y SU RECUPERACION INTEGRAL DE LA CUENCA Y DEL LAGO MENOR DEL TITICACA	No. DE EVENTOS DESARROLLADOS POR LAS INSTANCIASDE LA PLATAFORMA INTERINSTITUCION AL DEL PDCKyLMT		3 Reuniones 0 Asamblea General 18 contratos. 7 Cuñas. 3 Cartillas. 5 Spot. 7 Videos 2 Campañas de Limpieza	6 REUNIONES 1 ASAMBLEA GENERAL 18 CONTRATOS. 14 CUÑAS. 3 CARTILLAS. 8 SPOT. 10 VIDEOS 4 CAMPAÑAS DE LIMPIEZA 1 EMBARCACIÓN CIENTÍFICA ADQUIRIDA	38			6.546.427,84	6.546.427,84			20	20	30	30
9	7	266	3	2	Impulsar modelos de desarrollo territorial mediante una gestión integrada de recursos hídricos y manejo integral de cuencas para contribuir a la seguridad alimentaria a través de sistemas de almacenamiento y uso eficiente del agua.	3	Fortalecer la gestión de los recursos hídricos, bajo un enfoque integral y sustentable con modalidades de participación y autogestión, que garantice su armonía con la Madre Tierra y el agua como recurso estratégico para el desarrollo integral en un escenario de cambio climático y gestión de riesgos con enfoque de resiliencia.	TRANSFERENCIA DE RECURSOS PARA LA EJECUCION DE PROYECTOS DE MANEJO INTEGRAL DE MICROCUENCAS, DESARROLLADOS EN EL MARCO DEL PLAN DIRECTOR DE LA CUENCA KATARI Y SU RECUPERACION INTEGRAL DE LA CUENCA Y DEL LAGO MENOR DEL TITICACA	N° de Microcuencas con intervenciones de manejo de cuenca		0	1 PROYECTO DE MANEJO INTEGRAL DE MICROCUENCA INTERVENIDO	38	UGCK TRNASF CAP GAM VIACHA PYTO MIMC PADILLA - APS2 (PALLINA)		3.220.900,00	3.220.900,00			30	50	20	0
9	7	266	3	2	Impulsar modelos de desarrollo territorial mediante una gestión integrada de recursos hídricos y manejo integral de cuencas para contribuir a la seguridad alimentaria a través de sistemas de almacenamiento y uso eficiente del agua.	3	Fortalecer la gestión de los recursos hídricos, bajo un enfoque integral y sustentable con modalidades de participación y autogestión, que garantice su armonía con la Madre Tierra y el agua como recurso estratégico para el desarrollo integral en un escenario de cambio climático y gestión de riesgos con enfoque de resiliencia.	TRANSFERENCIA DE RECURSOS PARA LA EJECUCION DE PROYECTOS DE MANEJO INTEGRAL DE MICROCUENCAS, DESARROLLADOS EN EL MARCO DEL PLAN DIRECTOR DE LA CUENCA KATARI Y SU RECUPERACION INTEGRAL DE LA CUENCA Y DEL LAGO MENOR DEL TITICACA	N° de Microcuencas con intervenciones de manejo de cuenca		0	1 PROYECTO DE MANEJO INTEGRAL DE MICROCUENCA INTERVENIDO	38	UGCK TRANSF CAP GAM TARACO MIMC CONDORI HUACAMPUCO APS 2		1.945.532,00	1.945.532,00			20	30	30	20

9	7	266	3	2	Impulsar modelos de desarrollo territorial mediante una gestión integrada de recursos hídricos y manejo integral de cuencas para contribuir a la seguridad alimentaria a través de sistemas de almacenamiento y uso eficiente del agua.	3	Fortalecer la gestión de los recursos hídricos, bajo un enfoque integral y sustentable con modalidades de participación y autogestión, que garantice su armonía con la Madre Tierra y el agua como recurso estratégico para el desarrollo integral en un escenario de cambio climático y gestión de riesgos con enfoque de resiliencia.	TRANSFERENCIA DE RECURSOS PARA LA EJECUCION DE PROYECTOS DE MANEJO INTEGRAL DE MICROCUENCAS, DESARROLLADOS EN EL MARCO DEL PLAN DIRECTOR DE LA CUENCA KATARI Y SU RECUPERACION INTEGRAL DE LA CUENCA Y DEL LAGO MENOR DEL TITICACA	N° de Microcuencas con intervenciones de manejo de cuenca		0	1 PROYECTO DE MANEJO INTEGRAL DE MICROCUENCA INTERVENIDO	38	UGCK TRANSF CAP GAM COLLANA MIMC PHUMPHAWI APS2			0,00			20	30	30	20
9	7	266	3	2	Impulsar modelos de desarrollo territorial mediante una gestión integrada de recursos hídricos y manejo integral de cuencas para contribuir a la seguridad alimentaria a través de sistemas de almacenamiento y uso eficiente del agua.	3	Fortalecer la gestión de los recursos hídricos, bajo un enfoque integral y sustentable con modalidades de participación y autogestión, que garantice su armonía con la Madre Tierra y el agua como recurso estratégico para el desarrollo integral en un escenario de cambio climático y gestión de riesgos con enfoque de resiliencia.	TRANSFERENCIA DE RECURSOS PARA LA EJECUCION DE PROYECTOS DE MANEJO INTEGRAL DE MICROCUENCAS, DESARROLLADOS EN EL MARCO DEL PLAN DIRECTOR DE LA CUENCA KATARI Y SU RECUPERACION INTEGRAL DE LA CUENCA Y DEL LAGO MENOR DEL TITICACA	N° de Microcuencas con intervenciones de manejo de cuenca		0	1 PROYECTO DE MANEJO INTEGRAL DE MICROCUENCA INTERVENIDO	38	UGCK TRANSF CAP GAM PUCARANI MIMC ZACACANI, CHOJASIVI APS		1.779.801,00	1.779.801,00			20	30	30	20
9	7	266	3	2	Impulsar modelos de desarrollo territorial mediante una gestión integrada de recursos hídricos y manejo integral de cuencas para contribuir a la seguridad alimentaria a través de sistemas de almacenamiento y uso eficiente del agua.	3	Fortalecer la gestión de los recursos hídricos, bajo un enfoque integral y sustentable con modalidades de participación y autogestión, que garantice su armonía con la Madre Tierra y el agua como recurso estratégico para el desarrollo integral en un escenario de cambio climático y gestión de riesgos con enfoque de resiliencia.	TRANSFERENCIA DE RECURSOS PARA LA EJECUCION DE PROYECTOS DE MANEJO INTEGRAL DE MICROCUENCAS, DESARROLLADOS EN EL MARCO DEL PLAN DIRECTOR DE LA CUENCA KATARI Y SU RECUPERACION INTEGRAL DE LA CUENCA Y DEL LAGO MENOR DEL TITICACA	N° de Microcuencas con intervenciones de manejo de cuenca		0	1 PROYECTO DE MANEJO INTEGRAL DE MICROCUENCA INTERVENIDO	38	UGCK TRANSF CAP GAM COMANCHE MIMC CHALUMA-CHACA APS		1.840.000,00	1.840.000,00			20	30	30	20
9	7	266	3	2	Impulsar modelos de desarrollo territorial mediante una gestión integrada de recursos hídricos y manejo integral de cuencas para contribuir a la seguridad alimentaria a través de sistemas de almacenamiento y uso eficiente del agua.	3	Fortalecer la gestión de los recursos hídricos, bajo un enfoque integral y sustentable con modalidades de participación y autogestión, que garantice su armonía con la Madre Tierra y el agua como recurso estratégico para el desarrollo integral en un escenario de cambio climático y gestión de riesgos con enfoque de resiliencia.	TRANSFERENCIA DE RECURSOS PARA LA EJECUCION DE PROYECTOS DE MANEJO INTEGRAL DE MICROCUENCAS, DESARROLLADOS EN EL MARCO DEL PLAN DIRECTOR DE LA CUENCA KATARI Y SU RECUPERACION INTEGRAL DE LA CUENCA Y DEL LAGO MENOR DEL TITICACA	N° de Microcuencas con intervenciones de manejo de cuenca		0	1 PROYECTO DE MANEJO INTEGRAL DE MICROCUENCA INTERVENIDO	38	UGCK TRANSF CAP GAM SAN PEDRO DE TIQUINA PYTO MIMC UMAJALSU - APS 2			0,00			20	30	30	20
9	7	266	3	2	Impulsar modelos de desarrollo territorial mediante una gestión integrada de recursos hídricos y manejo integral de cuencas para contribuir a la seguridad alimentaria a través de sistemas de almacenamiento y uso eficiente del agua.	3	Fortalecer la gestión de los recursos hídricos, bajo un enfoque integral y sustentable con modalidades de participación y autogestión, que garantice su armonía con la Madre Tierra y el agua como recurso estratégico para el desarrollo integral en un escenario de cambio climático y gestión de riesgos con enfoque de resiliencia.	TRANSFERENCIA DE RECURSOS PARA LA EJECUCION DE PROYECTOS DE MANEJO INTEGRAL DE MICROCUENCAS, DESARROLLADOS EN EL MARCO DEL PLAN DIRECTOR DE LA CUENCA KATARI Y SU RECUPERACION INTEGRAL DE LA CUENCA Y DEL LAGO MENOR DEL TITICACA	N° de Microcuencas con intervenciones de manejo de cuenca		3.454.140,08 BS.	108.982,61 BS TRANSFERIDOS PARA CONCLUSION DEL PROYECTO	38	UGCK TRANSF CAP GAM PUCARANI PYTO MIMC BAHIA COHANA - APS			0,00			80	20	0	0

Plan Operativo Anual

FORMULARIO NRO. 1: Articulacion POA - Presupuesto Anual				
ENTIDAD:	MINISTERIO DE MEDIO AMBIENTE Y AGUA		GESTION:	2021
AREA / UNIDAD ORGANIZACIONAL:	UOB – DESP Unidad Operativa Boliviana			
MISION:	El Ministerio de Medio Ambiente y Agua en el marco del Plan de Desarrollo Económico y Social, promueve el desarrollo equitativo, reciproco y en armonía con la Madre Tierra, mediante la gestión integral del recurso hídrico, el acceso al agua potable y saneamiento, el riego para la seguridad alimentaria, así como el manejo integral del ambiente y los sistemas de vida, para Vivir Bien.			
VISION:	Al 2020 el Ministerio de Medio Ambiente y Agua, fortalecido institucionalmente, en el marco del Plan de Desarrollo Económico y Social, gestiona de manera integral y sustentable los recursos hídricos y medioambientales en los sistemas de vida, desarrollando, difundiendo y respetando los derechos de la Madre Tierra, ha garantizado condiciones para el Vivir Bien de las bolivianas y bolivianos.			

ESTRUCTURA PDES (A*)				ACCION DE MEDIANO PLAZO DEL PEI (B*)		ACCION DE CORTO PLAZO (C*)		PRODUCTOS ESPERADOS (D)	INDICADOR (E)				ESTRUCTURA PROGRAMATICA (F*)						SECTOR ECONOMICO (G)		PROGRAMACION EJECUCION TRIM. %(H)			
COD. PEDS									Descripcion del Indicador	Unidad de Medida	Linea Base	Meta	Cod. Prog	Denominacion	Presupuesto en Bs									
P	M	R	A	Cod. PEI	Denominacion	Cod. POA	Denominacion	(Bien o Servicio)									2020	2021			Corriente	Inversion	Total	Cod. Sector
9	7	265	2	2	Impulsar modelos de desarrollo territorial mediante una gestión integrada de recursos hídricos y manejo integral de cuencas para contribuir a la seguridad alimentaria a través de sistemas de almacenamiento y uso eficiente del agua.	3	Fortalecer la gestión de los recursos hídricos, bajo un enfoque integral y sustentable con modalidades de participación y autogestión, que garantice su armonía con la Madre Tierra y el agua como recurso estratégico para el desarrollo integral en un escenario de cambio climático y gestión de riesgos con enfoque de resiliencia.		N° de trabajos y estudios Técnicos a realizarse en coordinación con entidades relacionadas al sistema TDPS		Análisis de la Información de la base de datos relacionados al sistema hídrico del TDPS.	Base de datos documental incrementada con trabajos de campo y estudios tecnicos relacionadas al sistema hídrico TDPS.	38	UNIDAD OPERATIVA BOLIVIANA UOB	222.236,01		222.236,01			44,92	23,08	8,83	23,17	
9	7	265	2	2	Impulsar modelos de desarrollo territorial mediante una gestión integrada de recursos hídricos y manejo integral de cuencas para contribuir a la seguridad alimentaria a través de sistemas de almacenamiento y uso eficiente del agua.	3	Fortalecer la gestión de los recursos hídricos, bajo un enfoque integral y sustentable con modalidades de participación y autogestión, que garantice su armonía con la Madre Tierra y el agua como recurso estratégico para el desarrollo integral en un escenario de cambio climático y gestión de riesgos con enfoque de resiliencia.		N° de trabajos y estudios Técnicos a realizarse en coordinación con entidades relacionadas al sistema TDPS		Análisis y evaluacion de Información de la base de datos relacionados al sistema hídrico TDPS.	Base de datos documental incrementada con trabajos de campo y estudios tecnicos relacionadas al sistema hídrico TDPS.	38	UNIDAD OPERATIVA BOLIVIANA UOB	8.880,00		8.880,00			10	30	20	40	
9	7	265	2	2	Impulsar modelos de desarrollo territorial mediante una gestión integrada de recursos hídricos y manejo integral de cuencas para contribuir a la seguridad alimentaria a través de sistemas de almacenamiento y uso eficiente del agua.	3	Fortalecer la gestión de los recursos hídricos, bajo un enfoque integral y sustentable con modalidades de participación y autogestión, que garantice su armonía con la Madre Tierra y el agua como recurso estratégico para el desarrollo integral en un escenario de cambio climático y gestión de riesgos con enfoque de resiliencia.		N° de trabajos y estudios Técnicos a realizarse en coordinación con entidades relacionadas al sistema TDPS		Análisis y evaluacion de Información de la base de datos relacionados al sistema hídrico TDPS.	Base de datos documental incrementada con trabajos de campo y estudios tecnicos relacionadas al sistema hídrico TDPS.	38	UNIDAD OPERATIVA BOLIVIANA UOB	16.206,03		16.206,03			10	30	40	20	
9	7	265	2	2	Impulsar modelos de desarrollo territorial mediante una gestión integrada de recursos hídricos y manejo integral de cuencas para contribuir a la seguridad alimentaria a través de sistemas de almacenamiento y uso eficiente del agua.	3	Fortalecer la gestión de los recursos hídricos, bajo un enfoque integral y sustentable con modalidades de participación y autogestión, que garantice su armonía con la Madre Tierra y el agua como recurso estratégico para el desarrollo integral en un escenario de cambio climático y gestión de riesgos con enfoque de resiliencia.		N° de trabajos y estudios Técnicos a realizarse en coordinación con entidades relacionadas al sistema TDPS		Análisis y evaluacion de Información de la base de datos relacionados al sistema hídrico TDPS.	Base de datos documental incrementada con trabajos de campo y estudios tecnicos relacionadas al sistema hídrico TDPS.	38	UNIDAD OPERATIVA BOLIVIANA UOB	5.282,04		5.282,04			19	37,5	31,5	12	



Anexo 2. Operaciones y Actividades

2021 Año por la Recuperación del Derecho a la Educación



Plan Operativo Anual

FORMULARIO NRO. 4: Operaciones - Actividades

AREA / UNIDAD ORGANIZACIONAL:	Unidad Transparencia y Lucha Contra la Corrupción	Cod. Área Organizacional:	UTRA
		Gestión:	2021
		Fecha:	12/05/2021

Códigos				Descripción de Operación - Tarea	Ponderación Operación / Tarea	Indicador	Meta Gestión	Medio de Verificación	Unidad Responsable (Cod. MOF)	Fechas		Prog. Financiera				
Acciones, Operaciones y Tareas												Monto Programado (Bs.)			Fuente de Financiamiento	Organismo Financiador
Acciones de Corto Plazo	Acciones Específicas	Operación	Tarea							FUNCIONAMIENTO	INVERSIÓN	TRANSFERENCIAS				
9	1	1		DIRECCION GENERAL DE ASUNTOS ADMINISTRATIVOS	100		100	INVITACIONES REGISTRO FOTOGRÁFICO INFORMES ACTAS BASE DE DATOS	1004			530.778,93			10	111
9	1	1	1	REALIZACIÓN DE LA RENDICIÓN PÚBLICA DE CUENTAS(INICIAL-FINAL)	10	2 RENDICIONES PÚBLICAS DE CUENTAS EJECUTADAS	100	INFORME DE RPC. INVITACIONES, PUBLICACIONES EN EL PORTAL WEB, REGISTRO FOTOGRÁFICO, REGISTRO DE ASISTENCIA Y ENTREGA DE MATERIALES.		01/01/2021	31/12/2021					
9	1	1	2	SUPERVISION EN LOS ACTOS DE RPC DE LAS ENTIDADES BAJO TUICIÓN DEL MINISTERIO.	10	90% de participacion den los actos de RPC. 2 REPORTES DE SEGUIMIENTO DE LAS RPC	100	INVITACIONES BASE DE DATOS		01/01/2021	31/12/2021					
9	1	1	4	PARTICIPACION DE LA UTLCC EN LOS PROCESOS DE CONTRATACIÓN EN CALIDAD DE VEEDORES (OBSERVADORES)	10	90% REGISTRO Y MONITOREO DE PROCESOS DE CONTRATACIÓN	90	BASE DE DATOS (DIGITAL Y FÍSICO)		01/01/2021	31/12/2021					
9	1	1	5	CAPACITACIÓN Y SENSIBILIZACION A SERVIDORAS Y SERVIDORES PÚBLICOS EN PRINCIPIOS, VALORES Y CONDUCTAS ÉTICAS EN LA GESTIÓN PÚBLICA.	10	3 PROCESOS DE CAPACITACIÓN Y SENSIBILIZACIÓN A TRAVÉS DE TALLERES U OTROS MECANISMOS DE PROMOCIÓN.	100	CIRCULAR, PUBLICACIÓN EN EL PORTAL WEB, REGISTRO FOTOGRÁFICO, REGISTRO DE ASISTENCIA Y ENTREGA DE MATERIALES, INFORME.		01/01/2021	31/12/2021					
9	1	1	6	ELABORACIÓN Y PUBLICACIÓN DE MATERIAL DE DIFUSIÓN SOBRE TRANSPARENCIA Y ÉTICA PÚBLICA.	10	3 CARTILLAS O HERRAMIENTAS PREVENTIVAS INFORMATIVAS.	100	ACTA Y/O HOJA DE RUTA DE APROBACIÓN.		01/01/2021	31/12/2021					
9	1	1	7	DIFUSIÓN DE LA INFORMACIÓN A TRAVÉS DE FERIAS EDUCATIVAS INFORMATIVAS.	10	1 FERIA EDUCATIVA INFORMATIVA	100	INVITACIONES, PUBLICACIÓN EN EL PORTAL WEB, FACCEBOOK, REGISTRO FOTOGRÁFICO, REGISTRO DE ASISTENCIA, INFORME.		01/01/2021	31/12/2021					
9	1	1	8	IMPLEMENTACIÓN DE REGISTRO Y MONITOREO DE DENUNCIAS RECIBIDAS POR PRESUNTOS HECHOS DE CORRUPCIÓN Y NEGATIVA INJUSTIFICADA DE ACCESO A LA INFORMACIÓN PROCESADAS POR LA UTLCC.	10	12 REPORTES DE IMPLEMENTACIÓN Y SEGUIMIENTO DE REGISTRO DE DENUNCIAS	100	BASE DE DATOS E INFORMES MENSUALES AL MINISTERIO DE JUSTICIA Y TRANSPARENCIA INSTITUCIONAL, Y DATOS REGISTRADOS EN EL SITPRECO.		01/01/2021	31/12/2021					
9	1	1	9	PREPARACIÓN DE INFORMES DE LAS DENUNCIAS RECIBIDAS DENTRO EL MARCO NORMATIVO LEGAL Y ADMINISTRATIVO VIGENTE.	10	100% DE LOS INFORMES EMITIDOS EN LA GESTIÓN.	100	BASE DE DATOS E INFORMES MENSUALES.		01/01/2021	31/12/2021					
9	1	1	10	GESTIÓN DOCUMENTAL DE LAS DENUNCIAS RECIBIDAS Y DIGITALIZACION DE LAS PROFFSADAS.	10	100% DE LAS DENUNCIAS PROCESADAS SON DIGITALIZADAS	100	ARCHIVO DIGITAL Y REGISTRO DE ARCHIVO EN FÍSICO.		01/01/2021	31/12/2021					

9	1	1	11	EVALUACIÓN Y SEGUIMIENTO DEL PORTAL WEB CON LA INFORMACIÓN DE LA ENTIDAD ACTUALIZADA.	10	3 MOMENTOS DE EVALUACION DE LOS PORTALES WEB DE LAS ENTIDADES BAJO TUICION. 42 EVALUACIONES APLICADAS A LOS PORTALES WEB. 3 REPORTES DE SEGUIMIENTO A LOS PORTALES WEB DE LAS ENTIDADES BAJO TUICION. 12 PROCESOS DE ACTUALIZACIÓN DE DATOS DEL LINK VIAJES AL EXTERIOR.	100	FORMULARIOS DE EVALUACIÓN, NOTAS DE RECOMENDACIÓN A LA EVALUACIÓN Y BASE DE DATOS.		01/01/2021	31/12/2021						
---	---	---	----	---	----	---	-----	--	--	------------	------------	--	--	--	--	--	--

Plan Operativo Anual

FORMULARIO NRO. 4: Operaciones - Actividades

AREA / UNIDAD ORGANIZACIONAL:	Dirección General de Asuntos Jurídicos	Cod. Área Organizacional:	DGAJ - DESP
		Gestión:	2021
		Fecha:	12/05/2021

Códigos				Descripción de Operación - Tarea	Ponderación Operación / Tarea	Indicador	Meta Gestión	Medio de Verificación	Unidad Responsable (Cod. MOF)	Fechas		Prog. Financiera					
Acciones, Operaciones y Tareas												Monto Programado (Bs.)			Fuente de Financiamiento	Organismo Financiador	
Acciones de Corto Plazno	Acciones Especificas	Operación								FUNCIONAMIENTO	INVERSIÓN	TRANSFERENCIAS					
		Operación	Tarea														
9	1	1		APOYAR EN LA GESTIÓN CON CAPACIDADES ADMINISTRATIVAS, FINANCIERAS Y DE COMUNICACIÓN DEL MMAYA, MEDIANTE LA APLICACIÓN, PROPUESTA Y ASESORAMIENTO DE ACUERDO A NORMAS DE GESTIÓN PÚBLICA EN EL MARCO DE LEYES PARA LA PLANIFICACIÓN, ASUNTOS ADMINISTRATIVOS Y JURÍDICOS A TRAVÉS DE PROCESOS TRANSPARENTES Y SISTEMAS DE CONTROL INTERNO Y RESPUESTA EXTERNA PARA CONTRIBUIR AL LOGRO DE POLÍTICAS Y OBJETIVOS DEFINIDOS POR LA MAE.	100		PROCESOS INTERNOS OPTIMIZADOS PARA EL CUMPLIMIENTO EFICIENTE DE LOS OBJETIVOS INSTITUCIONALES.	RESOLUCIONES MINISTERIALES, RESOLUCIONES BIMINISTERIALES Y DECRETOS SUPREMOS, PROYECTOS DE LEY, CONVENIOS, PIES, PIOS, CONTRATOS, CONVENIOS Y MEMORIALES.	1014			396.752,49			10	111	
9	1	1	1	ASESORAMIENTO LEGAL Y EMISIÓN DE INFORMES JURÍDICOS PARA FIRMA DE RESOLUCIONES, CONVENIOS, ADENDAS, PROYECTOS DE DECRETO SUPREMO Y ELABORACIÓN DE PETICIONES DE INFORME ESCRITO, PROYECTOS DE LEY Y MODIFICACIONES PRESUPUESTARIAS.	35	INFORMES, RESOLUCIONES MINISTERIALES, CONVENIOS ADENDAS A CONVENIOS, PROYECTOS DE LEY EN CONSULTA Y PROYECTOS DE DECRETO SUPREMO EMITIDOS EN PLAZOS ESTABLECIDOS/SOLICITUDES RECEPCIONADAS.	95	RESOLUCIONES, CONVENIOS, ADENDAS, PROYECTOS DE DECRETO SUPREMO E INFORMES LEGALES.		01/01/2021	31/12/2021						
9	1	1	2	ATENDER TEMAS DE GESTIÓN JURÍDICA AL INTERIOR Y EXTERIOR DEL MMAYA; PATROCINAR Y ATENDER ASUNTOS LEGALES, SUSTANCIAR SUMARIOS ADMINISTRATIVOS; ELABORAR PROYECTOS DE RESOLUCIONES, CONTRATOS; ATENDER PROCESAR ASPECTOS JURÍDICOS RELATIVOS A LA APLICACIÓN DE LOS SIST. DE ADM. Y CONTROL GUBERNAMENTALES.	35	NUMERO DE CONTRATOS, ADENDAS, RESOLUCIONES MINISTERIALES Y/O ADMINISTRATIVAS, INFORMES LEGALES, MEMORIALES ELABORADOS EN LA GESTIÓN/PROCESOS INICIADOS.	95	CONTRATOS, ADENDAS, PROYECTOS DE RESOLUCIÓN MINISTERIAL Y ADMINISTRATIVAS, INFORMES JURÍDICOS Y MEMORIALES ELABORADOS.		01/01/2021	31/12/2021						

9	1	1	3	RESOLVER RECURSOS JERÁRQUICOS EN MATERIA FORESTAL, MEDIO AMBIENTE, AGUA POTABLE Y SANEAMIENTO BÁSICO; PATROCINIO DE PROCESOS CONTENCIOSO ADMINISTRATIVOS.	30	RECURSOS JERÁRQUICOS ATENDIDOS Y/O RESUELTOS EN LA GESTIÓN/RECURSOS INTERPUESTOS	100	RESOLUCIONES MINISTERIALES, AUTOS ADMINISTRATIVOS, PROVIDENCIAS, DECRETOS, INFORMES JURÍDICOS INFORMES TÉCNICOS, ELABORADOS Y EMITIDOS.		01/01/2021	31/12/2021					
---	---	---	---	--	----	--	-----	---	--	------------	------------	--	--	--	--	--

Plan Operativo Anual

FORMULARIO NRO. 4: Operaciones - Actividades

AREA / UNIDAD ORGANIZACIONAL:				Unidad Comunicación Social										Cod. Área Organizacional:		UNICOM	
														Gestión:		2021	
														Fecha:		12/05/2021	
Códigos				Descripción de Operación - Tarea	Ponderación Operación / Tarea	Indicador	Meta Gestión	Medio de Verificación	Unidad Responsable (Cod. MOF)	Fechas		Prog. Financiera			Fuente de Financiamiento	Organismo Financiador	
Acciones, Operaciones y Tareas												Monto Programado (Bs.)					
Acciones de Corto Plazno	Acciones Específicas	Operación	Tarea							FUNCIONAMIENTO	INVERSIÓN	TRANSFERENCIAS					
													Inicio	Fin			
9	14	1		DIRECCION GENERAL DE ASUNTOS ADMINISTRATIVOS	100		SE NOS PUEDA PROPORCIONAR UN PRESUPUESTO PROPIO PARA PODER DISPONER EN PLANES COMUNICACIONALES SIN DEPENDER DE PRESUPUESTO AJENO	INFORMES, NOTAS DE PRENSA, PRENSA ESCRITA, MEDIOS AUDIOVISUALES, CUNAS RADIALES, SPORTS TELEVISIVOS, REDES SOCIALES, PAGINA WEB, PORTALES DIGITALES.	1003			774.133,26			10	111	
9	14	1	1	CAMPAÑA DE SENSIBILIZACIÓN, INFORMACIÓN, EDUCACIÓN Y DIFUSIÓN A TRAVÉS DE PUBLICACIONES EN PRENSA ESCRITA	10	Campaña de sensibilización, información, educación y difusión a través de publicaciones en 1 periódico a nivel Dptal.	1	ARTES PUBLICITARIOS EN CONTRATAPA DE DIARIO DE 5X4 MODULOS (25CM X 16.6CM		01/01/2021	31/12/2021						
9	14	1	2	CAMPAÑAS DE SENSIBILIZACIÓN, INFORMACIÓN, EDUCACIÓN Y DIFUSIÓN A TRAVES DE LA DIFUSIÓN DE SPOTS TELEVISIVOS	10	Campañas de sensibilización, información, educación y difusión a traves de la difusión de spots televisivos en 4 canales televisivos (2 nivel nacional y 2 nivel dptal)	4	SPOTS PUBLICITARIOS DE 30 SEG DE DURACION EN UNITEL, CADENA A, CANAL 48 Y CANAL 8		01/01/2021	31/12/2021						
9	14	1	3	CAMPAÑAS DE SENSIBILIZACIÓN, INFORMACIÓN, EDUCACIÓN Y DIFUSIÓN EN MEDIOS DE COMUNICACION RADIALES	10	Campañas de sensibilización, información, educación y difusión a traves de cunas radiales en 2 radios.	2	CUNAS RADIALES DE 30 SEG DE DURACION EN RADIO SANTA CRUZ Y RADIO ERBOL		01/01/2021	31/12/2021						
9	14	1	4	CAMPAÑAS DE SENSIBILIZACIÓN, INFORMACIÓN, EDUCACIÓN Y DIFUSIÓN EN PERIÓDICOS, REVISTAS PORTALES DIGITALES	10	Campañas de sensibilización, información, educación y difusión en 10 periodicos, revistas portales digitales	10	MATERIAL IMPRESO EN MEDIOS DE PRENSA ESCRITA ZONA NORTE, LOS TIEMPOS CBBA, EL DEBER, PODER Y PLACER, LA REGION, NOT,		01/01/2021	31/12/2021						
9	14	1	5	CAMPAÑAS DE SENSIBILIZACIÓN, INFORMACIÓN, EDUCACIÓN Y DIFUSIÓN EN 8 CANALES TELEVISIVOS	10	Campañas de sensibilización, información, educación y difusión en 8 canales televisivos 2 nivel nacional 6 nivel deptal	8	SPOTS PUBLICITARIOS EN CANALES DE TELEVISION DEL PAIS, UNITEL, BOLIVIA TV, RTP, VISION CRUZ, CANAL 8, 48, PANDOVISION, TVLATINA		01/01/2021	31/12/2021						
9	14	1	6	CAMPAÑAS DE SENSIBILIZACIÓN, INFORMACIÓN, EDUCACIÓN Y DIFUSIÓN EN PROGRAMAS RADIALES	10	Campañas de sensibilización, información, educación y difusión 20 programas radiales	20	CUNAS RADIALES EN MEDIOS DE COMUNICACIÓN RADIALES DE PAIS DE 30 SEG.		01/01/2021	31/12/2021						
9	14	1	7	CAMPAÑAS DE SENSIBILIZACIÓN, INFORMACIÓN, EDUCACIÓN Y DIFUSIÓN A TRAVES DE REDES SOCIALES PROPIAS DE FACEBOOK	10	Campañas de sensibilización, información, educación y difusión a traves de 5 redes sociales propias de Facebook	5	PUBLICACIONES EN REDES SOCIALES DE CARLOS VALVERDE, TUFFIARE, POMACUSI, CECILIA DORADO, SUCESOS DEL DEPORTE		01/01/2021	31/12/2021						
9	14	1	8	CAMPAÑAS DE SENSIBILIZACIÓN, INFORMACIÓN, EDUCACIÓN Y DIFUSIÓN A TRAVES DE PROGRAMAS INDEPENDIENTES EN REDES SOCIALES	10	Campañas de sensibilización, información, educación y difusión a traves de 3 porgramas independientes en redes sociales	3	DIFUSION EN PROGRAMAS INDEPENDIENTES EN FACEBOOK POR AMALIA PANDO, MAGUI TALAVERA, JHON ARANDIA		01/01/2021	31/12/2021						

9	14	1	9	Campañas de sensibilización, información, educación y difusión en redes sociales del MMAyA y pagina web	20	Campañas de sensibilización, información, educación y difusión en redes sociales del MMAyA y pagina web	365	REDES SOCIALES Y PAGINA WEB DEL MINISTERIO DE MEDIO AMBIENTE Y AGUA		01/01/2021	31/12/2021					
---	----	---	---	---	----	---	-----	---	--	------------	------------	--	--	--	--	--

Plan Operativo Anual

FORMULARIO NRO. 4: Operaciones - Actividades

AREA / UNIDAD ORGANIZACIONAL:				Unidad Comunicación Social										Cod. Área Organizacional:		UNICOM			
																Gestión:		2021	
																Fecha:		12/05/2021	
Códigos				Descripción de Operación - Tarea	Ponderación Operación / Tarea	Indicador	Meta Gestión	Medio de Verificación	Unidad Responsable (Cod. MOF)	Fechas		Prog. Financiera			Fuente de Financiamiento	Organismo Financiador			
Acciones, Operaciones y Tareas												Monto Programado (Bs.)							
Acciones de Corto Plazno	Acciones Específicas	Operación	Tarea							Funcionamiento	Inversión	Transferencias							
													Inicio	Fin					
9	14	1		DIRECCION GENERAL DE ASUNTOS ADMINISTRATIVOS	100		SE NOS PUEDA PROPORCIONAR UN PRESUPUESTO PROPIO PARA PODER DISPONER EN PLANES COMUNICACIONALES SIN DEPENDER DE PRESUPUESTO AJENO	INFORMES, NOTAS DE PRENSA, PRENSA ESCRITA, MEDIOS AUDIOVISUALES, CUNAS RADIALES, SPORTS TELEVISIVOS, REDES SOCIALES, PAGINA WEB, PORTALES DIGITALES.	1003			774.133,26			10	111			
9	14	1	1	CAMPAÑA DE SENSIBILIZACIÓN, INFORMACIÓN, EDUCACIÓN Y DIFUSIÓN A TRAVÉS DE PUBLICACIONES EN PRENSA ESCRITA	10	Campaña de sensibilización, información, educación y difusión a través de publicaciones en 1 periódico a nivel Dptal.	1	ARTES PUBLICITARIOS EN CONTRATAPA DE DIARIO DE 5X4 MODULOS (25CM X 16.6CM		01/01/2021	31/12/2021								
9	14	1	2	CAMPAÑAS DE SENSIBILIZACIÓN, INFORMACIÓN, EDUCACIÓN Y DIFUSIÓN A TRAVES DE LA DIFUSIÓN DE SPOTS TELEVISIVOS	10	Campañas de sensibilización, información, educación y difusión a traves de la difusión de spots televisivos en 4 canales televisivos (2 nivel nacional y 2 nivel dptal)	4	SPOTS PUBLICITARIOS DE 30 SEG DE DURACION EN UNITEL, CADENA A, CANAL 48 Y CANAL 8		01/01/2021	31/12/2021								
9	14	1	3	CAMPAÑAS DE SENSIBILIZACIÓN, INFORMACIÓN, EDUCACIÓN Y DIFUSIÓN EN MEDIOS DE COMUNICACION RADIALES	10	Campañas de sensibilización, información, educación y difusión a traves de cunas radiales en 2 radios.	2	CUNAS RADIALES DE 30 SEG DE DURACION EN RADIO SANTA CRUZ Y RADIO ERBOL		01/01/2021	31/12/2021								
9	14	1	4	CAMPAÑAS DE SENSIBILIZACIÓN, INFORMACIÓN, EDUCACIÓN Y DIFUSIÓN EN PERIÓDICOS, REVISTAS PORTALES DIGITALES	10	Campañas de sensibilización, información, educación y difusión en 10 periodicos, revistas portales digitales	10	MATERIAL IMPRESO EN MEDIOS DE PRENSA ESCRITA ZONA NORTE, LOS TIEMPOS CBBA, EL DEBER, PODER Y PLACER, LA REGION, NOT,		01/01/2021	31/12/2021								
9	14	1	5	CAMPAÑAS DE SENSIBILIZACIÓN, INFORMACIÓN, EDUCACIÓN Y DIFUSIÓN EN 8 CANALES TELEVISIVOS	10	Campañas de sensibilización, información, educación y difusión en 8 canales televisivos 2 nivel nacional 6 nivel deptal	8	SPOTS PUBLICITARIOS EN CANALES DE TELEVISION DEL PAIS, UNITEL, BOLIVIA TV, RTP, VISION CRUZ, CANAL 8, 48, PANDOVISION, TVLATINA		01/01/2021	31/12/2021								
9	14	1	6	CAMPAÑAS DE SENSIBILIZACIÓN, INFORMACIÓN, EDUCACIÓN Y DIFUSIÓN EN PROGRAMAS RADIALES	10	Campañas de sensibilización, información, educación y difusión 20 programas radiales	20	CUNAS RADIALES EN MEDIOS DE COMUNICACIÓN RADIALES DE PAIS DE 30 SEG.		01/01/2021	31/12/2021								
9	14	1	7	CAMPAÑAS DE SENSIBILIZACIÓN, INFORMACIÓN, EDUCACIÓN Y DIFUSIÓN A TRAVES DE REDES SOCIALES PROPIAS DE FACEBOOK	10	Campañas de sensibilización, información, educación y difusión a traves de 5 redes sociales propias de Facebook	5	PUBLICACIONES EN REDES SOCIALES DE CARLOS VALVERDE, TUFFIARE, POMACUSI, CECILIA DORADO, SUCESOS DEL DEPORTE		01/01/2021	31/12/2021								
9	14	1	8	CAMPAÑAS DE SENSIBILIZACIÓN, INFORMACIÓN, EDUCACIÓN Y DIFUSIÓN A TRAVES DE PROGRAMAS INDEPENDIENTES EN REDES SOCIALES	10	Campañas de sensibilización, información, educación y difusión a traves de 3 porgramas independientes en redes sociales	3	DIFUSION EN PROGRAMAS INDEPENDIENTES EN FACEBOOK POR AMALIA PANDO, MAGUI TALAVERA, JHON ARANDIA		01/01/2021	31/12/2021								

9	14	1	9	Campañas de sensibilización, información, educación y difusión en redes sociales del MMAyA y pagina web	20	Campañas de sensibilización, información, educación y difusión en redes sociales del MMAyA y pagina web	365	REDES SOCIALES Y PAGINA WEB DEL MINISTERIO DE MEDIO AMBIENTE Y AGUA		01/01/2021	31/12/2021					
---	----	---	---	---	----	---	-----	---	--	------------	------------	--	--	--	--	--



Plan Operativo Anual

FORMULARIO NRO. 4: Operaciones - Actividades

AREA / UNIDAD ORGANIZACIONAL:	Dirección General de Asuntos Administrativos	Cod. Área Organizacional:	DGAA - DESP
		Gestión:	2021
		Fecha:	12/05/2021

Códigos			Descripción de Operación - Tarea	Ponderación Operación / Tarea	Indicador	Meta Gestión	Medio de Verificación	Unidad Responsable (Cod. MOF)	Fechas		Prog. Financiera			
Acciones, Operaciones y Tareas											Monto Programado (Bs.)		Fuente de Financiamiento	Organismo Financiador
Acciones de Corto Plazno	Acciones Específicas	Operación							FUNCIONAMIENTO	TRANSFERENCIAS				
											Inicio	Fin		
9	1	1	DIRECCIÓN GENERAL DE ASUNTOS ADMINISTRATIVOS - Fuente 11	100		REALIZAR, AL 100% LOS PROCESOS ADMINISTRATIVOS Y FINANCIERO CUMPLIENDO LOS OBJETIVOS INSTITUCIONALES COORDINANDO CON LAS UNIDADES ADMINISTRATIVA, FINANCIERA Y RECURSOS HUMANOS	RECEPCIONAR POR MEDIO ESCRITO Y DIGITAL, LOS INFORMES, REPORTES, CONTRATOS, COMPROBANTES DE PAGO ACTAS, FACTURAS Y OTROS, DE LAS DIFERENTES UNIDADES ORGANIZACIONALES, DANDO CUMPLIMIENTO A LA NORMATIVA VIGENTE, PARA LUEGO LLEVARLAS DE FORMA TRANSPARENTE A LA RENDICIÓN DE CUENTAS ANUAL	1024			362.390,58		10,11	0,111
9	1	1	DESARROLLAR DE MANERA TRANSPARENTE, EFICAZ Y EFICIENTEMENTE, EVITANDO ACTOS DE CORRUPCIÓN CADA ACTIVIDAD PROGRAMADA EN LA DIRECCIÓN GENERAL DE ASUNTOS ADMINISTRATIVOS.	100	MONITOREAR Y EVALUAR LOS INDICADORES PARA EVALUAR EL GRADO DE CUMPLIMIENTO DE LOS OBJETIVOS DE LA DIRECCIÓN GENERAL DE ASUNTOS ADMINISTRATIVOS	100	INFORMES, REPORTES, ACTAS, COMPROBANTES DE PAGO, ACTAS, CONTRATOS		01/01/2021	31/12/2021	293.126,58		10	111
9	18	2	DIRECCIÓN GENERAL DE ASUNTOS ADMINISTRATIVOS (FTE 10)	100		100% DE PROCESOS EJECUTADOS EN LA GESTIÓN 2021	INFORMES, C-31 PROCESADOS	1024			2.899.797,56		10	111
9	18	2	DESARROLLAR DE MANERA TRANSPARENTE, EFICAZ Y EFICIENTEMENTE, EVITANDO ACTOS DE CORRUPCIÓN CADA ACTIVIDAD PROGRAMADA EN LA DIRECCIÓN GENERAL DE ASUNTOS ADMINISTRATIVOS.	100	MONITOREAR Y EVALUAR LOS INDICADORES PARA EVALUAR EL GRADO DE CUMPLIMIENTO DE LOS OBJETIVOS DE LA DIRECCIÓN GENERAL DE ASUNTOS ADMINISTRATIVOS	100	INFORMES, REPORTES, ACTAS, COMPROBANTES DE PAGO		01/01/2021	31/12/2021				

RESPONSABLES	NOMBRE	CARGO	FIRMA
Elaborado por:			

Plan Operativo Anual

FORMULARIO NRO. 4: Operaciones - Actividades

AREA / UNIDAD ORGANIZACIONAL:	Dirección General de Planificación	Cod. Área Organizacional:	DGP - DESP
		Gestión:	2021
		Fecha:	12/05/2021

Códigos				Descripción de Operación - Tarea	Ponderación Operación / Tarea	Indicador	Meta Gestión	Medio de Verificación	Unidad Responsable (Cod. MOF)	Fechas		Prog. Financiera					
Acciones, Operaciones y Tareas												Monto Programado (Bs.)			Fuente de Financiamiento	Organismo Financiador	
Acciones de Corto Plazno	Acciones Especificas	Operación								FUNCIONAMIENTO	INVERSIÓN	TRANSFERENCIAS					
		Operación	Tarea														
9	4	1		DIRECCIÓN GENERAL DE ASUNTOS ADMINISTRATIVOS(DGP - DESP)	100		100 DE ACCIONES REALIZADAS PARA APOYAR Y CONTRIBUIR A UNA GESTIÓN EFICAZ Y EFICIENTE DEL MMAYA	INFORMES TÉCNICOS INFORME DE SEGUIMIENTO DEL POA	1034			432.404,85			10	111	
9	4	1	2	SUPERVISAR QUE LOS PROCESOS DE PLANIFICACIÓN ESTRATÉGICA, LA GESTIÓN DEL FINANCIAMIENTO Y COORDINACIÓN CON LA COOPERACIÓN INTERNACIONAL SE REALICEN ADECUADAMENTE	40	Realización de documentos que apoyen los procesos de Planificación Estratégica	100	Documentos elaborados		01/01/2021	31/12/2021						
9	4	1	3	ASESORAR A TODAS LAS UNIDADES ORGANIZACIONALES FUNCIONALES DEL MMAYA PARA LA GESTIÓN DE FINANCIAMIENTO	30	Realización de acciones que apoyen los procesos de Planificación Estratégica	100	Actas de reunión		01/01/2021	31/12/2021						
9	4	1	4	PARTICIPAR EN REUNIONES DE COORDINACIÓN CON LA COOPERACIÓN INTERNACIONAL Y ENTIDADES DE LA ADMINISTRACIÓN PÚBLICA	30	Realización de acciones que apoyen los procesos de Planificación Estratégica	100	Actas de reunión		01/01/2021	31/12/2021						
9	2	2		DGP - EJECUCIÓN Y FINANCIAMIENTO REC. NAT.	100		2 INFORMES DE EJECUCIÓN FÍSICA Y PRESUPUESTARIA EN EL AÑO 2021	INFORMES TÉCNICOS REPORTES DEL SIGEP	1034				2.157.632,00			10	111
9	2	2	1	Ejecución del presupuesto de programas de gestión de recursos naturales	100	Número de informes semestrales de ejecución física y presupuestaria	2	Informes técnicos Reportes del SIGEP		01/01/2021	31/12/2021						
9	4	3		DGP - SIARH - IGI AGUA Y CUENCAS	100		2 INFORMES DE EJECUCIÓN FÍSICA Y PRESUPUESTARIA EN EL AÑO 2021	INFORMES TÉCNICOS REPORTES DEL SIGEP	1034				1.482.641,00			10	111
9	4	3	1	Implementación de sistemas información hídrico ambiental	100	Número de sistemas informáticos en funcionamiento y con emisión de reportes	5	Informes técnicos Reportes de los sistemas Página web del SIARH		01/01/2021	31/12/2021						

Plan Operativo Anual

FORMULARIO NRO. 4: Operaciones - Actividades

AREA / UNIDAD ORGANIZACIONAL:	VICEMINISTERIO DE MEDIO AMBIENTE, BIODIVERSIDAD, CAMBIOS CLIMÁTICOS Y GESTIÓN Y DESARROLLO FORESTAL	Cod. Área Organizacional:	VMABCCyGDF - DESP
		Gestión:	2021
		Fecha:	12/05/2021

Códigos				Descripción de Operación - Tarea	Ponderación Operación / Tarea	Indicador	Meta Gestión	Medio de Verificación	Unidad Responsable (Cod. MOF)	Fechas		Prog. Financiera				
Acciones, Operaciones y Tareas												Monto Programado (Bs.)			Fuente de Financiamiento	Organismo Financiador
Acciones de Corto Plazno	Acciones Especificas	Operación	Tarea							Inicio	Fin	FUNCIONAMIENTO	INVERSIÓN	TRANSFERENCIAS		
4	19	1		VMA ADM. CENTRAL	100		NO DE PROGRAMAS PROYECTOS Y ACTIVIDADES EJECUTADAS EN EL MARCO DE LA POLITICA PUBLICA PARA EL MEDIO AMBIENTE	DOCUMENTOS APROBADOS, INFORMES TECNICOS ADMINISTRATIVOS DE ELABORACION, IMPLEMENTACION Y EJECUCION	1301			1.019.736,52			10	111
4	19	1	1	GESTIONES PARA LA IMPLEMENTACION DE PROGRAMAS Y PROYECTOS EN EL MARCO DE LAS NORMAS VIGENTES	100	N° de Programas y/o proyectos en ejecución	2	Informes técnicos aprobados, convenios suscritos, programas y/o proyectos implementados.		01/01/2021	31/12/2021	170.727,30			10	111
4	38	2		VMA-RENCA	100		PROYECCION DE INGRESOS DE RECURSOS SOSTENIBLE PARA 5 AÑOS	INFORMES TECNICOS, LEGALES ADMINISTRATIVOS QUE RESPALDEN LA RECAUDACION	1301			1.250.551,00			11	0
4	38	2	1	RECAUDACIONES POR REGISTROS AMBIENTALES	100	No de AOPS aprobadas	2	informes tecnicos, legales, administrativos justificativos que respalden la recaudacion		01/01/2021	31/12/2021	1.250.551,00			11	0
4	38	3		VMA-PQUA	100		EVALUACION TOXICOLOGICA DE PLAGUICIDA QUIMICOS DE USO AGRICOLA	INFORMES TECNICOS, LEGALES, ADMINISTRATIVOS	1301			1.300.426,00			11	0,111
4	38	3	1	EVALUACION ECOTOXICOLOGICA DE PLAGUICIDAS QUIMICOS DE USO AGRICOLA	100	Evaluación eco toxicológica de expedientes técnicos de Plaguicidas Químicos de Uso Agrícola que sean ingresados a la DGMACC	2	Informes técnicos de evaluaciones		01/01/2021	31/12/2021	1.300.426,00			11	0,111
4	19	4		VM FORTALECIMIENTO MEDIO AMBIENTE - APS	100		FORTALECIMIENTO INSTITUCIONAL AL SECTOR MEDIO AMBIENTE	CUMPLIMIENTO DE INDICADORES ESTIPULADOS EN LA GUIA DE JECUCION DEL MISMO	1301							
4	19	4	1	FORTALECIMIENTO INSTITUCIONAL AL SECTOR DE MEDIO AMBIENTE	100	No de componentes ejecutados	2	informes técnicos aprobados		01/01/2021	31/12/2021					
4	40	5		FORTAL. GESTION ECOLOGICAMENTE RACIONAL DE LOS RESIDUOS DE APARATOS ELECTRONICOS (RAEE) A NIVEL NACIONAL	100		EJECUCION FISICA Y FINANCIERA DEL 20% DEL PROYECTO RAE	DOCUMENTOS DE ESTRATEGIA Y NORMATIVA, INFORMES TECNICOS, LEGALES, ADMINISTRATIVOS, ACTAS DE REUNIONES Y TALLERES	1301			462.468,00	114.393,00		80	349
4	40	5	1	FORTALECIMIENTO DE LAS INICIATIVAS CAPACIDADES NACIONALES PARA LA GESTIÓN AMBIENTAL ADECUADA DE COP EN LOS RESIDUOS DE APARATOS ELECTRÓNICOS O ELÉCTRICOS (RAEE)	100	DOCUMENTOS DE 1 ESTRATEGIA FINANCIERA, UNA PROPUESTA NORMATIVA, AL MENOS 10 INFORMES TÉCNICOS LEGALES DE AVANCE, AL MENOS 2 REUNIONES REALIZADAS AL AÑO CON EL COMITÉ TÉCNICO Y DIRECTIVO, UNA REUNIÓN REALIZADA CON CADA UNIVERSIDAD O INSTITUTO DE LAS CIUDADES DE LOS 9 DEPTOS DEL PAIS	6	Documentos de estrategias y normativa, informes tecnicos, legales, administrativos, actas de reuniones y talleres organizados		01/01/2021	31/12/2021	462.468,00	114.393,00		80	349
4	51	6		FORTAL. IMPLEMENTACION DE GESTION AMBIENTAL DE PCB EN BOLIVIA NACIONAL	100		TRATAMIENTO/ELIMINACION DE PCB DE HASTA 400 TN	DOCUMENTOS DE PLANES, ESTRATEGIAS, NORMATIVAS, HERRAMIENTAS TÉCNICAS, INFORMES TÉCNICOS, LEGALES, ADMINISTRATIVOS, ACTAS DE REUNIONES Y TALLERES	1301			279.650,00	156.207,00		80,80,97	349

4	51	6	1	MARCO NORMATIVO Y CAPACIDADES TÉCNICAS FORTALECIDAS, PARA LA ELIMINACIÓN DE HASTA 400 TN DE BIFENILOS POLICLORADOS (PCBS)	100	Nro de toneladas metricas de PCBs eliminadas	400	DOCUMENTOS DE PLANES, ESTRATEGIAS, NORMATIVAS, HERRAMIENTAS TÉCNICAS, INFORMES TÉCNICOS, LEGALES, ADMINISTRATIVOS, ACTAS Y TALLERES		01/01/2021	31/12/2021	279.650,00	156.207,00		80,80,97	349
6	4	7		VM-CONSERVACION Y APROVECHAMIENTO DE LA VICUÑA	100		4 INSTRUMENTOS TÉCNICOS RELACIONADOS CON LA APLICACION Y DESARROLLO DE LA POLITICA NACIONAL PARA LA CONSERVACION, USO Y APROVECHAMIENTO SUSTENTABLE DE LA BIODIVERSIDAD 10 ACCIONES SOBRE CAPACITACIÓN, REGULACIÓN, ASISTENCIA TÉCNICO LEGAL Y/O ASESORAMIENTO TÉCNICO	INFORMES TÉCNICOS, INSTRUMENTOS DE GESTIÓN DESARROLLADOS, NOTAS DE COORDINACIÓN Y OTRAS	1301			75.569,00			11	0
6	4	7	1	APOYO AL DESARROLLO NORMATIVO EN MATERIA DE GESTIÓN DE LA BIODIVERSIDAD	100	NO DE NORMAS TÉCNICAS Y JURIDICAS FORMULADAS Y REVISADAS	2	INFORMES TÉCNICOS, INSTRUMENTOS DE GESTIÓN DESARROLLADOS, NOTAS DE COORDINACIÓN Y OTRAS		01/01/2021	31/12/2021	75.569,00			11	0
4	3	9		CONTROL Y REDUCCION DE LAS SUSTANCIAS AGOTADORAS DE LA CAPA DE OZONO EN BOLIVIA - TGN	100		DISMINUCIÓN DEL 10.5 % DE LA LINEA BASE	INFORMES, NOTAS, CERTIFICACIONES DE HABILITACIONES DE TÉCNICOS EMITIDOS, ACTAS DE INSPECCIÓN	1301			285.484,00	69.498,00		11	0
4	3	9	1	REDUCCIÓN PARCIAL DEL 10.5 % DE LA LINEA BASE DEL CALENDARIO DE ELIMINACIÓN ESTABLECIDO POR EL PROTOCOLO DE MONTREAL DESIGNADO AL ESTADO BOLIVIANO	100	al menos 45.5 tn metricas de SAO	4	INFORMES, NOTAS, CERTIFICACIONES DE HABILITACIONES DE TÉCNICOS EMITIDOS, ACTAS DE INSPECCIÓN		01/01/2021	31/12/2021	285.484,00	69.498,00		11	0
4	3	10		CONTROL Y REDUCCIÓN DE LAS SUSTANCIAS AGOTADORAS DE LA CAPA DE OZONO EN BOLIVIA - EXT	100		DISMINUCIÓN DEL 10.5 % DE LA LINEA BASE	INFORMES, NOTAS, CERTIFICACIONES DE HABILITACIONES DE TÉCNICOS EMITIDOS, ACTAS DE INSPECCION	1301			18.108,00	110.336,00		80	358
4	3	10	1	EL CUPO ESTABLECIDO POR EL PROTOCOLO D E MONTREAL PARA EL PERIODO COMPRENDIDO PARA LOS AÑOS 2020-2024 SON DE 66,45 TN METRICAS	100	Al menos 45.5 tn metricas de SAO	2	INFORMES, NOTAS, CERTIFICACIONES DE HABILITACIONES DE TÉCNICOS EMITIDOS, ACTAS DE INSPECCION		01/01/2021	31/12/2021	18.108,00	110.336,00		80	358
4	52	11		VM FORTALECIMIENTO MEDIO AMBIENTE - APS	100		FORTALECER LOS BRAZOS OPERATIVOS DEL VMABCCGDF EN SITUACIONES DE EMERGENCIA	INFORMES TÉCNICOS, ADMINISTRATIVOS Y LEGALES	1301			535.036,00			10	111
4	52	11	1	FORTALECIMIENTO INSTITUCIONAL DEL VMABCCGDF PARA ATENDER EMERGENCIAS. ASIGNACIÓN DE RECURSOS PARA AFRONTAR INCENDIOS FORESTALES, SEQUIAS Y OTRAS EMERGENCIAS.	100	Nro de emergencias atendidas	2	Informes tecnicos, administrativos y legales		01/01/2021	31/12/2021	535.036,00			10	111
8	1	13		FORTAL. INSTITUCIONAL PARA LA GESTION INTEGRAL DEL BOSQUE Y EL MANEJO INTEGRAL DEL FUEGO - APS	100		PROPUESTAS DE DOCUMENTOS NORMATIVOS EN EL MARCO DEL GISB Y PNFR, INSTRUMENTOS OPERATIVOS DESARROLLADOS EN GISB Y PNFR, RESOLUCION BIMINISTERIAL DE AREAS IMPLEMENTACION DEL MAPA DE PRODUCCION DE ALIMENTOS EN EL SIMB, IMYC, IMIF	INFORMES TECNICOS, DOCUMENTOS, ACTAS DE REUNIONES, RESOLUCION, BOLETINES DE REPORTES, MAPAS Y MEMORIAS TECNICAS	1301			2.400.000,00			10	111
8	1	13	1	COORDINACION INTERINSTITUCIONAL CON DIVERSOS ACTORES DEL SECTOR PARA PROMOVER LA GESTION INTEGRAL Y SUSTENTABLE DE LOS BOSQUES	100	RESOLUCIONES, INFORMES TECNICOS, DOCUMENTOS, ACTAS DE REUNION, LISTAS DE PARTICIPACION, MAPAS Y MEMORIAS TECNICAS	2	INFORMES TÉCNICOS, ACTAS, LISTAS DE PARTICIPACION Y FOTOGRAFIAS		01/01/2021	31/12/2021	2.400.000,00			10	111
4	3	14		IMPLEM. PLAN DE GESTIÓN PARA LA REDUCCIÓN GRADUAL DEL CONSUMO DE LOS HIDROFLUOROCARBONOS (HFC) EN BOLIVIA	100		DISMINUCIÓN DEL 10.5 % DE LA LINEA BASE	INFORMES TÉCNICOS, NOTAS, CERTIFICACIONES DE HABILITACIONES DE TÉCNICOS EMITIDOS, ACTAS DE INSPECCIÓN	1301			22.437,32			80	358

4	3	14	1	REDUCCIÓN PARCIAL DEL 10.5 % DE LA LINEA BASE DEL CALENDARIO DE ELIMINACIÓN ESTABLECIDO POR EL PROTOCOLO DE MONTREAL, DESIGNADO AL ESTADO BOLIVIANO	100	Al menos 45,5 tn métricas de	2	INFORMES TÉCNICOS, NOTAS, CERTIFICACIONES DE HABILITACIONES DE TÉCNICOS EMITIDOS, ACTAS DE INSPECCIÓN		01/01/2021	30/06/2021	22.437,32			80	358
4	38	15		VMA-MULTAS	100		MULTAS EJECUTADAS POR DAÑO AL MEDIO AMBIENTE	INFORMES TÉCNICOS, ADMINISTRATIVOS Y LEGALES	1301			259.278,27			11	0
4	38	15	1	POR COBRO DE INFRACCIONES AL MEDIO AMBIENTE	100	NRO DE COBROS EJECUTADOS POR DAÑO AL MEDIO AMBIENTE	2	INFORMES TÉCNICOS, ADMINISTRATIVOS Y LEGALES		01/01/2021	31/12/2021	120.000,00			11	0
9	1	8		VM-FORT.DIR.GRAL.BIODIVERSIDAD Y ÁREAS PROT.(CITES)	100		2 INSTRUMENTOS TÉCNICOS RELACIONADOS CON LA APLICACIÓN DE LA CONVENCIÓN MUNDIAL CITES 10 ACCIONES DE REGULACIÓN, ASISTENCIA TÉCNICA, LEGAL	INFORMES TÉCNICOS, ADMINISTRATIVOS, LEGALES	1301			5.152,00			11	0
9	1	8	1	REUNIONES DE COORDINACIÓN CON ACTORES INVOLUCRADOS. ELABORACIÓN DE INFORMES Y TOMA DE DECISIONES	100	Nro de instrumentos técnicos elaborados y aprobados	2	informes técnicos, administrativos, legales		01/01/2021	31/12/2021	5.152,00			11	0
9	7	12		FORTAL. A LA GESTION INTEGRADA DE BIODIVERSIDAD - APS	100		CUMPLIMIENTO DE INDICADORES DE LA GUIA DE EJECUCIÓN DEL CONVENIO	INFORMES TÉCNICOS, ADMINISTRATIVOS, LEGALES	1301			1.780.658,16			10	111
9	7	12	1	APOYOS PRESUPUESTARIOS SECTORIALES EN EL MARCO DEL CONVENIO DE FINANCIACION DCI/ALA/2017/039-032	100	NUMERO DE ACCIONES DE AVANCE PARA EL CUMPLIMIENTO DE LOS INDICADORES	2	INFORMES TÉCNICOS, ADMINISTRATIVOS, LEGALES EMITIDOS POR LA DIRECCIÓN GENERAL DE BIODIVERSIDAD		01/01/2021	31/12/2021	1.780.658,16			10	111

Plan Operativo Anual

FORMULARIO NRO. 4: Operaciones - Actividades

AREA / UNIDAD ORGANIZACIONAL:				Dirección General de Biodiversidad y Áreas Protegidas										Cod. Área Organizacional:		DGBAP - DESP			
																Gestión:		2021	
																Fecha:		12/05/2021	
Códigos				Descripción de Operación - Tarea	Ponderación Operación / Tarea	Indicador	Meta Gestión	Medio de Verificación	Unidad Responsable (Cod. MOF)	Fechas		Prog. Financiera			Fuente de Financiamiento	Organismo Financiador			
Acciones, Operaciones y Tareas												Monto Programado (Bs.)							
Acciones de Corto Plazno	Acciones Especificas	Operación	Tarea							FUNCIONAMIENTO	INVERSIÓN	TRANSFERENCIAS							
													Inicio	Fin					
6	1	1		Aplicación y desarrollo de la política nacional para la conservación, uso y aprovechamiento sustentable de la Diversidad y de la gestión del conocimiento.	100		3 INSTRUMENTOS TÉCNICO 10 ACCIONES DE CAPACITACIÓN A NIVEL NACIONAL	Informes técnicos Instrumentos de gestión desarrollados Notas de coordinación y/o actas	1313										
6	1	1	1	FORTALECER LA IMPLEMENTACIÓN Y REGULACIÓN SOBRE COMERCIO NACIONAL E INTERNACIONAL DE FAUNA Y FLORA SILVESTRE	30	Nº de instrumentos técnico relacionados con la gestión integral de biodiversidad Nro de acciones de fortalecimiento	5	5 instituciones científicas y/o de control capacitadas. 3 EtA's Capacitadas		01/01/2021	31/12/2021								
6	1	1	2	SEGUIMIENTO AL CIERRE DE PROYECTOS DE INVERSION DE LA UNIDAD DESCONCENTRADA SUSTENTAR Y OTROS	50	Informes de cierre	1	Informe de cierre		01/01/2021	31/12/2021								
6	1	1	3	TRANSFERENCIA DE CUEROS DE LAGARTO A INSTITUCIONES PÚBLICAS	20	informe, actas	1	Documento de transferencia		01/01/2021	31/12/2021								
6	1	2		Aplicación y desarrollo de la política nacional para la conservación, uso y aprovechamiento sustentable de la Biodiversidad y de la gestión del conocimiento	100		10 INSTRUMENTOS TÉCNICOS 20 ACCIONES DE CAPACITACION	Informes técnicos Instrumentos de gestión desarrollados Notas de coordinación y/o actas	1313										
6	1	2	1	IMPLEMENTACIÓN DEL ORDENAMIENTO JURÍDICO RELACIONADO CON LA GESTIÓN DE LA BIODIVERSIDAD Y ÁREAS PROTEGIDAS	20	Nº de acciones correctivas (administrativas y penales) implementadas.	9	3 anteproyectos relacionados con la Gestión de Biodiversidad y Áreas Protegidas. 6 Acciones de capacitación sobre política y normativa		01/01/2021	31/12/2021								
6	1	2	2	APOYO AL DESARROLLO NORMATIVO EN MATERIA DE GESTIÓN DE LA BIODIVERSIDAD	20	Nº Normas técnicas y jurídicas formuladas y revisadas.	1	Un reglamento aprobado de Centros de Custodia de Fauna Silvestre		01/01/2021	31/12/2021								
6	1	2	3	FORTALECER LAS CAPACIDADES DE GENERACIÓN Y MOVILIZACIÓN DE INFORMACIÓN Y CONOCIMIENTO PARA LA TOMA DE DECISIONES INFORMADA A TRAVÉS DE LA ARTICULACIÓN INTERINSTITUCIONAL.	20	Nº de instrumentos técnico relacionados con la gestión integral de biodiversidad Nro de acciones de fortalecimiento	5	2 acuerdos interinstitucionales para la gestión integral de la biodiversidad/1 actualización del reglamento de investigación/2 actividades		01/01/2021	31/12/2021								
6	1	2	4	ARTICULACIÓN Y SEGUIMIENTO PARA EL CUMPLIMIENTO DE LOS COMPROMISOS Y CONVENIOS INTERNACIONALES.	20	Informes técnicos Instrumentos de gestión desarrollados Notas de coordinación y/o actas	4	Informes de cumplimiento a los diversos convenio		01/01/2021	31/12/2021								

6	1	2	5	SEGUIMIENTO A LA POLÍTICA NACIONAL PARA LA CONSERVACIÓN, USO Y APROVECHAMIENTO SUSTENTABLE DE LA BIODIVERSIDAD	20	No de acciones de seguimiento de la política nacional	4	Acciones de seguimiento que contribuyan al cumplimiento de la política nacional para la gestión integral de la biodiversidad		01/01/2021	31/12/2021					
6	1	3		VMA ADM. CENTRAL	100		IMPULSAR INSTRUMENTOS TÉCNICO RELACIONADOS CON LA APLICACIÓN DE LA CONVENCIÓN CITES. IMPULSAR ACCIONES SOBRE CAPACITACIÓN, REGULACIÓN, ASISTENCIA TÉCNICA LEGAL, Y/O ASESORAMIENTO TÉCNICO EJECUTADOS	Informes técnicos Instrumentos de gestión desarrollados Notas de coordinación y/o actas	1313			479.191,06			10	111

Plan Operativo Anual

FORMULARIO NRO. 4: Operaciones - Actividades

AREA / UNIDAD ORGANIZACIONAL:	Dirección General de Gestión y Desarrollo Forestal	Cod. Área Organizacional:	DGGDF - DESP
		Gestión:	2021
		Fecha:	12/05/2021

Códigos				Descripción de Operación - Tarea	Ponderación Operación / Tarea	Indicador	Meta Gestión	Medio de Verificación	Unidad Responsable (Cod. MOF)	Fechas		Prog. Financiera				
Acciones, Operaciones y Tareas												Monto Programado (Bs.)			Fuente de Financiamiento	Organismo Financiador
Acciones de Corto Plazo	Acciones Específicas	Operación								FUNCIONAMIENTO	INVERSIÓN	TRANSFERENCIAS				
		Operación	Tarea													
8	1	1		VM FORTALECIMIENTO INSTITUCIONAL PARA LA GESTION INTEGRAL DEL BOSQUE Y EL MANEJO INTEGRAL DEL FUEGO - APS	5		2 PROPUESTAS DE DOCUMENTOS NORMATIVOS PARA PROMOVER EL MANEJO INTEGRAL Y SUSTENTABLE DE BOSQUES 1 POLÍTICA DE BOSQUES Y PLANTACIONES FORESTALES 4 INSTRUMENTOS OPERATIVOS DESARROLLADOS EN GESTION INTEGRAL Y SUSTENTABLE DE BOSQUES Y PROGRAMA NACIONAL DE FORESTACIÓN Y REFORESTACIÓN	- DOCUMENTOS ELABORADOS	1333							
8	1	1	1	COORDINACIÓN INTERINSTITUCIONAL CON DIVERSOS ACTORES DEL SECTOR PARA PROMOVER LA GESTIÓN INTEGRAL Y SUSTENTABLE DE LOS BOSQUES	1	-Nº informes	25	Informes, actas, listas de participación, fotografías		01/01/2021	31/12/2021					
8	1	1	2	GENERAR ESPACIOS PARTICIPATIVOS, INCLUSIVOS Y DE CONSENSO PARA LA ELABORACIÓN Y ACTUALIZACIÓN DEL MARCO NORMATIVO DE LA GESTIÓN INTEGRAL Y SUSTENTABLE DE LOS BOSQUES	2	Nº propuestas de documentos normativos	2	Documento propuesta informes técnico-legal		01/01/2021	31/12/2021					
8	1	1	3	DESARROLLAR INSTRUMENTOS DE PLANIFICACIÓN Y/O OPERATIVOS PARA LA IMPLEMENTACIÓN, SEGUIMIENTO, MONITOREO Y EVALUACIÓN DE PROYECTOS EN EL MARCO DE LA GESTIÓN INTEGRAL Y SUSTENTABLE DE BOSQUES	2	Nº Número de documentos (guías manuales, herramientas TIC, etc.)	4	Guías, manuales, u otros documentos		01/01/2021	31/12/2021					

8	1	5		VMA ADM. CENTRAL	20		<p>"2 PROPUESTAS DE DOCUMENTOS NORMATIVOS EN EL MARCO DEL GISB PARA PROMOVER LA AMPLIACIÓN DE LA COBERTURA DE HECTÁREAS BAJO MANEJO INTEGRAL Y SUSTENTABLE DE BOSQUES.</p> <p>4 INSTRUMENTOS OPERATIVOS DESARROLLADOS EN GISB /PNFR</p> <p>150 HECTÁREAS CON SISTEMAS PRODUCTIVOS SUSTENTABLES</p> <p>2 DOCUMENTOS DE EXPERIENCIAS INNOVADORAS</p> <p>3 MATERIALES AUDIOVISUALES PARA LA PROMOCIÓN DEL ENFOQUE DE GENERO EN EMPRENDIMIENTOS FORESTALES.</p> <p>1 POLÍTICA DE BOSQUES Y PLANTACIONES</p>	Informes técnicos, documentos, actas de reuniones, lista de participantes.	1333			522.000,90			10	111
9	2	6		VMA-MULTAS	100		<p>960 PROCEDIMIENTOS DE PREVENCIÓN Y ADECUACIÓN AMBIENTAL POR CONCEPTO DE SEGUIMIENTO Y CONTROL DE ACTIVIDADES, OBRAS O PROYECTOS (AOPS) Y EVALUACIÓN AMBIENTAL EN EL MARCO DE LAS COMPETENCIAS DE LA AUTORIDAD AMBIENTAL COMPETENTE NACIONAL (AACN).</p> <p>119 EVALUACIONES DE INSTRUMENTOS DE REGULACIÓN DE ALCANCE PARTICULAR (IRAPS).</p> <p>1130 DOCUMENTOS Y LICENCIAS AMBIENTALES SOBRE LA PARTICIPACIÓN EN CAPACITACIONES A INSTITUCIONES.</p> <p>1000 SOLICITUDES PARA INCREMENTAR AL MENOS 3% DE REGISTROS NACIONAL DE CONSULTORÍA AMBIENTAL (RENCAS) HABILITADOS.</p> <p>190 SOLICITUDES DE EVALUACIÓN ECOTOXICOLÓGICAS DE PLAGUICIDAS QUÍMICOS DE USO AGRÍCOLA (PQUAS).</p>	INFORMES, RESOLUCIONES, DICTÁMENES.	1333							

Plan Operativo Anual

FORMULARIO NRO. 4: Operaciones - Actividades

ÁREA / UNIDAD ORGANIZACIONAL:				Dirección General de Medio Ambiente y Cambios Climáticos										Cod. Área Organizacional:		DGMACC - DESP			
																Gestión:		2021	
																Fecha:		12/05/2021	
Códigos				Descripción de Operación - Tarea	Ponderación Operación / Tarea	Indicador	Meta Gestión	Medio de Verificación	Unidad Responsable (Cod. MOF)	Fechas		Prog. Financiera			Fuente de Financiamiento	Organismo Financiador			
Acciones, Operaciones y Tareas												Monto Programado (Bs.)							
Acciones de Corto Plazo	Acciones Específicas	Operación								FUNCIONAMIENTO	INVERSIÓN	TRANSFERENCIAS							
		Tarea																	
4	19	2		VMA ADM. CENTRAL	100		GESTIONAR NORMAS, PROGRAMAS Y PROYECTOS, PARA EL APROVECHAMIENTO SUSTENTABLE DE LA BIODIVERSIDAD, LOS RECURSOS FORESTALES, PROTECCIÓN Y CONSERVACIÓN DEL MEDIO AMBIENTE, BAJO UN ENFOQUE DE CAMBIO CLIMÁTICO Y ARTICULADOS CON LOS PROCESOS PRODUCTIVOS TANTO NACIONALES Y SUBNACIONALES, ACOMPAÑANDO EL DESARROLLO SOCIO COMUNITARIO PRODUCTIVO DE LOS SISTEMAS DE VIDA, PARA EL VIVIR BIEN.	INFORME.	1324			595.061,21			10	111			
9	2	1		VMA-MULTAS	100		960 PROCEDIMIENTOS DE PREVENCIÓN Y ADECUACIÓN AMBIENTAL POR CONCEPTO DE SEGUIMIENTO Y CONTROL DE ACTIVIDADES, OBRAS O PROYECTOS (AOPS) Y EVALUACIÓN AMBIENTAL EN EL MARCO DE LAS COMPETENCIAS DE LA AUTORIDAD AMBIENTAL COMPETENTE NACIONAL (AACN). 119 EVALUACIONES DE INSTRUMENTOS DE REGULACIÓN DE ALCANCE PARTICULAR (IRAPS). 1130 DOCUMENTOS Y LICENCIAS AMBIENTALES SOBRE LA PARTICIPACIÓN EN CAPACITACIONES A INSTITUCIONES. 1000 SOLICITUDES PARA INCREMENTAR AL MENOS 3% DE REGISTROS NACIONAL DE CONSULTORÍA AMBIENTAL (RENCAS) HABILITADOS. 190 SOLICITUDES DE EVALUACIÓN ECOTOXICOLÓGICAS DE PLAGUICIDAS QUÍMICOS DE USO AGRÍCOLA (PQUAS).	INFORMES, RESOLUCIONES, DICTÁMENES.	1324			67.958,55				11	0		
9	2	1	1	COORDINAR Y GESTIONAR, PROGRAMAS Y/O PROYECTOS PARA PROMOVER LA GESTIÓN DE LA CALIDAD AMBIENTAL, EL MANEJO DE LOS COMPONENTES DE LA MADRE TIERRA, PARA EL DESARROLLO TERRITORIAL INTEGRAL EN ARMONÍA CON LA MADRE TIERRA.	40	NÚMERO DE PROGRAMAS, PROYECTOS Y POSICIONES NACIONALES DESARROLLADOS EN APEGO A CONVENIOS MARCO Y SUS ROP.	10	INFORMES DE EJECUCIÓN Y AVANCE.		01/01/2021	31/12/2021								

9	2	1	2	CONTRIBUIR AL DESARROLLO Y FORMULACIÓN DEL MARCO NORMATIVO Y TÉCNICO EN GESTIÓN CALIDAD AMBIENTAL, BIODIVERSIDAD, GESTIÓN INTEGRAL Y SUSTENTABLE DE BOSQUES.	40	NÚMERO DE DOCUMENTOS NORMATIVOS Y/O TÉCNICOS APROBADOS.	10	INFORMES DE AVANCE, DOCUMENTOS APROBADOS.		01/01/2021	31/12/2021					
9	2	1	3	FORTALECER EL ACOMPAÑAMIENTO A LA IMPLEMENTACIÓN DE PROGRAMAS , PROYECTOS Y/O ACTIVIDADES AMPLIANDO LA ATENCIÓN DEL VICEMINISTERIO DE MEDIO AMBIENTE, BIODIVERSIDAD, CAMBIOS CLIMÁTICOS Y DE GESTIÓN Y DESARROLLO FORESTAL.	20	NÚMERO DE EVENTOS REALIZADOS Y ASISTIDOS.	1	INFORMES DE EJECUCIÓN Y AVANCE.		01/01/2021	31/12/2021					

Plan Operativo Anual

FORMULARIO NRO. 4: Operaciones - Actividades

AREA / UNIDAD ORGANIZACIONAL:	Unidad de Gestión y Conservación Ecoregional del Altiplano, Valles y Chaco	Cod. Área Organizacional:	UAVyC
		Gestión:	2021
		Fecha:	12/05/2021

Códigos				Descripción de Operación - Tarea	Ponderación Operación / Tarea	Indicador	Meta Gestión	Medio de Verificación	Unidad Responsable (Cod. MOF)	Fechas		Prog. Financiera				
Acciones, Operaciones y Tareas												Monto Programado (Bs.)			Fuente de Financiamiento	Organismo Financiador
Acciones de Corto Plazno	Acciones Específicas	Operación	Tarea							FUNCIONAMIENTO	INVERSIÓN	TRANSFERENCIAS				
													Inicio	Fin		
		6	1							1		PROMOVER Y CONTRIBUIR A LA GESTIÓN DE LA BIODIVERSIDAD A TRAVÉS DEL MANEJO SUSTENTABLE VICUÑA	100		4 INSTRUMENTOS TÉCNICOS	Informes Técnicos. Instrumentos de gestion desarrollados. Notas de coordinacion y/o actas.
6	1	1	1	Fortalecer las actividades relacionadas al Manejo de Vicuña.	100	No Instrumentos técnicos relacionados al manejo de la vicuña. No Acciones sobre capacitación, regulación, asistencia técnica y/o asesoramiento técnico.	4	Informes Técnicos. Instrumentos de gestion desarrollados. Notas de coordinacion y/o actas.		01/01/2021	31/12/2021					
6	1	2		FORTALECIMIENTO APS	100		5 Instrumentos técnico relacionados con la gestión integral de biodiversidad. 8 Acciones sobre capacitación, regulación, asistencia técnica y/o asesoramiento técnico ejecutado.	Informes Técnicos. Instrumentos de gestion desarrollados. Notas de coordinacion y/o actas.	1312							
6	1	2	1	Generar instrumentos técnicos a través del Proyecto Conservación y uso Sostenible de la Agrobiodiversidad para mejorar la nutrición humana en cinco Macro regiones	50	No Instrumentos técnicos relacionados con la Conservación y uso Sostenible de la Agrobiodiversidad. No Acciones sobre capacitación, regulación, asistencia técnica y/o asesoramiento técnico.	3	Cuatro informes y/o documentos de gestión para desarrollar un sistema de registro al proyecto Agrobiodiversidad		01/01/2021	31/12/2021					
6	1	2	2	Fortalecer las actividades relacionadas a la conservación y manejo sostenible de flora y fauna silvestre terrestres y acuáticas.	50	No Instrumentos técnicos relacionados con la conservación y manejo sostenible el manejo sustentable de flora y fauna silvestre terrestres y acuáticas. N° Acciones sobre capacitación, regulación, asistencia técnica y/o asesoramiento técnico.	2	Cuatro acciones que generen instrumentos de gestión para la conservación de las especies de flora y fauna amenazadas.		01/01/2021	31/12/2021					
6	2	3		FORTALECIMIENTO APS	100		6 Instrumentos técnico 10 Acciones	Informes Técnicos. Instrumentos de gestion desarrollados. Notas de coordinacion y/o actas.	1312							
6	2	3	1	Contribuir a la lucha contra el tráfico ilegal de especies	40	No Instrumentos técnicos relacionados con la Prevención y control, de la tenencia, tráfico y manejo ilegal de especies de la biodiversidad. No Acciones sobre capacitación, regulación, asistencia técnica y/o asesoramiento técnico y difusión.	2	Informes técnicos e Instrumentos de gestión desarrollados		01/01/2021	31/12/2021					
6	2	3	2	Regular y apoyar la gestión de Centros de Custodia de fauna silvestre y/o instituciones afines.	30	No Instrumentos técnico relacionados con la Prevención y control, de la tenencia, tráfico y manejo ilegal de especies de la biodiversidad. N° Número de asistencias técnicas y/o asesoramiento técnico.	2	3 Centros de Custodia de Fauna Silvestre fortalecidos y/o apoyados técnicamente		01/01/2021	31/12/2021					

6	2	3	3	Asesoramiento para la aplicación del ordenamiento jurídico relacionado con la defensa y protección de la biodiversidad en coordinación con ETAs, Policía Bolivia y Fuerzas Armadas entre otras.	30	No Acciones administrativas y jurisdiccionales de protección de los derechos de los componentes de la Madre Tierra.	2	2 acciones administrativas y jurisdiccionales de protección de los derechos de la vida silvestre		01/01/2021	31/12/2021						
7	15	4		FORTALECIMIENTO APS	100		18 acciones 9 Acciones	Informes Técnicos, Notas de coordinación y/o actas.	1312								
7	15	4	1	Fortalecer las áreas protegidas nacionales y subnacionales	65	No de APs apoyadas. No de Asistencias Técnicas. No Instrumentos de gestión desarrollados. No de monitoreos a indicadores.	14	Informes técnicos		01/01/2021	31/12/2021						
7	15	4	2	Implementación de la Estrategia para la gestión integral de humedales y sitios Ramsar en Bolivia.	35	No de sitios Ramsar categorizados. No de Asistencias Técnica. No de monitoreos de bofedales	4	Informes técnicos		01/01/2021	31/12/2021						
6	3	5		FORTALECIMIENTO APS	100		2 Instrumento técnico 6 Acciones	Informes Técnicos. Instrumentos de gestión desarrollados. Notas de coordinación y/o actas.	1312								
6	3	5	1	Implementar la Normativa en Bioseguridad de la biotecnología moderna	30	No Acciones de implementación de la normativa en bioseguridad y biotecnología moderna.	3	Informes Técnicos Instrumentos de gestión desarrollados Notas de coordinación y/o actas.		01/01/2021	31/12/2021						
6	3	5	2	Actualizar la normativa para la gestión en Recursos genéticos	30	N° Acciones de fortalecimiento y de gestión de recursos genéticos..	3	Informes Técnicos Instrumentos de gestión desarrollados Notas de coordinación y/o actas.		01/01/2021	31/12/2021						
6	3	5	3	Fortalecer la Gestión Integral de Recursos Genéticos	40	No organizaciones sociales fortalecidas No de Convenios Firmados	1	Informes técnico jurídicos, memoriales, proyección de resoluciones administrativas		01/01/2021	31/12/2021						
6	1	6		VMA ADM. CENTRAL	100		al menos 4 Instrumento técnico relacionados con la conservación y el aprovechamiento de la vicuña.	Informes Técnicos. Instrumentos de gestión desarrollados. Notas de coordinación y/o actas.	1312			1.725.222,87			10	111	

Plan Operativo Anual

FORMULARIO NRO. 4: Operaciones - Actividades

AREA / UNIDAD ORGANIZACIONAL:				Unidad de Gestión y Conservación Ecoregional de la Amazonía, Yungas, Chiquitanía y Pantanal										Cod. Área Organizacional:			UAYCyP	
														Gestión:			2021	
														Fecha:			12/05/2021	
Códigos				Descripción de Operación - Tarea	Ponderación Operación / Tarea	Indicador	Meta Gestión	Medio de Verificación	Unidad Responsable (Cod. MOF)	Fechas		Prog. Financiera					Fuente de Financiamiento	Organismo Financiador
Acciones, Operaciones y Tareas												Monto Programado (Bs.)						
Acciones de Corto Plazo	Acciones Específicas	Operación										FUNCIONAMIENTO	INVERSIÓN	TRANSFERENCIAS				
		Tarea																
6	1	1		Manejo para la conservación, uso y aprovechamiento sustentable de la Biodiversidad	25		5 instrumentos técnicos 10 acciones	Informes técnicos Instrumentos de gestión desarrollados Notas de coordinación y/o actas	1311									
6	1	1	1	Generar instrumentos técnicos a través del Proyecto Conservación y uso Sostenible de la Agrobiodiversidad para mejorar la nutrición humana en cinco Macrorregiones	35	Nro de acciones de conservación y aprovechamiento, que contribuyen a la gestion de Biodiversidad	4	5 instrumentos técnicos relacionados con la gestión Integral de la Biodiversidad 10 acciones sobre capacitación, regulación, asistencia té		01/01/2021	31/12/2021							
6	1	1	2	Fortalecer a las actividades relacionadas al aprovechamiento integral y sustentable del Lagarto.	35	Nº de instrumentos técnicos relacionados al aprovechamiento integral y sustentable del Lagarto. Nro de acciones de fortalecimiento	4	Dos instrumentos técnicos normativos para regular y monitorear Un espacio de Negociación desarrollado Dos informes técnicos de apoyo relacio		01/01/2021	31/12/2021							
6	1	1	3	Fortalecer las actividades relacionadas a la conservación y manejo sostenible de flora y fauna silvestre terrestres y acuática	30	Nº de instrumentos técnico relacionados con el manejo sustentable de flora y fauna silvestre terrestres y acuaticas. Nro de acciones de fortalecimiento.	2	Cuatro acciones que generen instrumentos de gestión para la conservación de las especies de flora y fauna amenazadas.		01/01/2021	31/12/2021							
6	2	2		Prevención y control, de la tenencia, tráfico y manejo ilegal de especies de la biodiversidad.	25		6 instrumentos técnicos 10 acciones	Informes técnicos Instrumentos de gestión desarrollados Notas de coordinación y/o actas	1311									
6	2	2	1	Contribuir a la lucha contra el tráfico ilegal de especies	40	Nº Instrumentos técnico relacionados con la Prevención y control, de la tenencia, tráfico y manejo ilegal de especies de la biodiversidad. Nº Acciones sobre capacitación, regulación, asistencia técnica y/o asesoramiento técnico.	4	Informes técnicos e Instrumentos de gestión desarrollados		01/01/2021	31/12/2021							
6	2	2	2	Regular y apoyar la gestión de Centros de Custodia de fauna silvestre y/o instituciones afines.	30	Nº Instrumentos técnico relacionados con la gestion de Centros de Custodia de fauna silvestre y/o instituciones afines. Nº Acciones sobre capacitación, regulación, asistencia técnica y/o asesoramiento técnico.	4	Cuatro Centros de Custodia de Fauna Silvestre fortalecidos y/o apoyados técnicamente		01/01/2021	31/12/2021							
6	2	2	3	Asesoramiento para la aplicación del ordenamiento jurídico relacionado con la defensa y protección de la biodiversidad en coordinación con ETAs, Policía Bolivia y Fuerzas Armadas entre otras	30	Nº Acciones sobre ordenamiento jurídico relacionado con la defensa y protección de la biodiversidad.	2	2 acciones administrativas y jurisdiccionales de protección de los derechos de la vida silvestre		01/01/2021	31/12/2021							

7	15	3		Fortalecer la gestión integral de las áreas protegidas, humedales y ecosistemas estratégicos	25		5 ACCIONES DE APOYO A NIVEL NACIONAL 9 CAPACITACIONES A NIVEL NACIONAL	Informes técnicos Instrumentos de gestión desarrollados Notas de coordinación y/o actas	1311							
7	15	3	1	Fortalecer las áreas protegidas nacionales y subnacionales	65	Nro de instrumentos técnicos relacionados con la gestión de Areas Protegidas y ecosistemas estratégicos. Nro de acciones de fortalecimiento	2	Informes técnicos		01/01/2021	31/12/2021					
7	15	3	2	CONTRIBUCIÓN A LA IMPLEMENTACIÓN DE LA ESTRATEGIA PARA LA GESTIÓN INTEGRAL DE HUMEDALES Y SITIOS RAMSAR EN BOLIVIA	35	Nro de instrumentos técnicos relacionados con la gestión integral de humedales y sitios Ramsar en Bolivia. Nro de acciones de fortalecimiento.	3	Informes técnicos		01/01/2021	31/12/2021					
6	3	4		Fortalecimiento tecnico normativo de los Recursos geneticos y bioseguridad.	25		2 Instrumento técnico 6 Acciones	Informes técnicos e instrumentos de gestión desarrollados, notas de coordinación, actas de reunión, informes financieros, de evaluación y ejecución presupuestaria.	1311							
6	3	4	1	Implementar acciones Técnico Normativas en Bioseguridad de la biotecnología moderna	35	N° Acciones de implementación de la normativa en bioseguridad y biotecnología moderna.	3	Informes Técnicos Instrumentos de gestión desarrollados Notas de coordinación y/o actas.		01/01/2021	31/12/2021					
6	3	4	2	Actualizar la normativa para la gestión en Recursos genéticos	35	N° Acciones de fortalecimiento y de gestión de recursos genéticos.	2	Informes Técnicos Instrumentos de gestión desarrollados Notas de coordinación y/o actas.		01/01/2021	31/12/2021					
6	3	4	3	Fortalecer la Gestión Integral de Recursos Genéticos	30	N° Instrumento técnico relacionado con la gestión de recursos genéticos y bioseguridad.	1	Informes técnico jurídicos, memoriales, proyección de resoluciones administrativas		01/01/2021	31/12/2021					
6	1	5		VMA ADM. CENTRAL	100		5 INSTRUMENTOS TÉCNICOS RELACIONADOS CON LA GESTIÓN INTEGRAL DE LA BIODIVERSIDAD 10 ACCIONES SOBRE CAPACITACIÓN, REGULACIÓN, ASISTENCIA TÉCNICA, Y/O ASESORAMIENTO TÉCNICO EJECUTADOS	Informes técnicos Instrumentos de gestión desarrollados Notas de coordinación y/o actas	1311			954.180,67			10	111
9	2	6		VMA-MULTAS	100		960 PROCEDIMIENTOS DE PREVENCIÓN Y ADECUACIÓN AMBIENTAL POR CONCEPTO DE SEGUIMIENTO Y CONTROL DE ACTIVIDADES, OBRAS O PROYECTOS (AOPS) Y EVALUACIÓN AMBIENTAL EN EL MARCO DE LAS COMPETENCIAS DE LA AUTORIDAD AMBIENTAL COMPETENTE NACIONAL (AACN). 119 EVALUACIONES DE INSTRUMENTOS DE REGULACIÓN DE ALCANCE PARTICULAR (IRAPS). 1130 DOCUMENTOS Y LICENCIAS AMBIENTALES SOBRE LA PARTICIPACIÓN EN CAPACITACIONES A INSTITUCIONES. 1000 SOLICITUDES PARA INCREMENTAR AL MENOS 3% DE REGISTROS NACIONAL DE CONSULTORÍA AMBIENTAL (RENCAS) HABILITADOS. 190 SOLICITUDES DE EVALUACIÓN ECOTOXICOLÓGICAS DE PLAGUICIDAS QUÍMICOS DE USO AGRÍCOLA (PQUAS).	INFORMES, RESOLUCIONES, DICTÁMENES.	1311			139.278,27			11	0

Plan Operativo Anual

FORMULARIO NRO. 4: Operaciones - Actividades

AREA / UNIDAD ORGANIZACIONAL:	Unidad de Gestión y Desarrollo Forestal	Cod. Área Organizacional:	UGDF
		Gestión:	2021
		Fecha:	12/05/2021

Códigos				Descripción de Operación - Tarea	Ponderación Operación / Tarea	Indicador	Meta Gestión	Medio de Verificación	Unidad Responsable (Cod. MOF)	Fechas		Prog. Financiera			Fuente de Financiamiento	Organismo Financiador
Acciones, Operaciones y Tareas												Monto Programado (Bs.)				
Acciones de Corto Plazno	Acciones Específicas	Operación	Tarea							FUNCIONAMIENTO	INVERSIÓN	TRANSFERENCIAS				
													Inicio	Fin		
8	6	1		VMA ADM. CENTRAL	40		"15 fichas de planificación de forestación y reforestación 1 documento o protocolo de establecimiento de plantaciones forestales 5 ETAs fortalecidas en la elaboración de EFTP 1 guía ajustada 2 acuerdos y/o convenios interinstitucionales para el seguimiento y monitoreo de plantaciones forestales 1 Mapa y memoria técnica"	" - Nro de fichas - Nro de ETAs fortalecidas - Nro de Ha monitoreadas - Nro de campañas - Nro de acuerdos"	1332			648.884,87			10	111
8	10	2		VM FORTALECIMIENTO INSTITUCIONAL PARA LA GESTION INTEGRAL DEL BOSQUE Y EL MANEJO INTEGRAL DEL FUEGO - APS	25		0.6 IMIF (Índice de manejo integral del fuego) 400 personas fortalecidas en la prevención, control y combate de riesgos forestales 5 acuerdos y/o convenios firmados 5 Brigadas capacitadas 1 campaña de sensibilización en MIF 2 plataformas departamentales conformadas	Informes técnicos, actas de reuniones, lista de participantes, Informes técnicos, boletines de reporte, Mapas y Memorias técnicas	1332							
8	10	2	1	Implementación en el SIMB del Mapa de Producción de Alimentos	2	1 Informe técnico y de diseño	1	Informe técnico de diseño e implementación		01/01/2021	31/12/2021					
8	10	2	2	Coordinar con el MDRyT la aprobación del mapa de áreas de producción de alimentos para una planificación	2	Nº . de resoluciones	1	"Resoluciones Bi-Ministeriales Actas de reuniones informe técnico jurídico		01/01/2021	31/12/2021					
8	10	2	3	Desarrollar y fortalecer las capacidades institucionales de las ETAs y/o comunidades para el monitoreo, prevención y control de la deforestación	2	Nº de municipios y/o comunidades fortalecidas	40	Informes técnicos, fotografías, listas de participantes Actas de Reunión		01/01/2021	31/12/2021					
8	10	2	4	Desarrollar y fortalecer las capacidades institucionales de los diferentes niveles de gobierno y comunidades para el monitoreo, prevención y control de los riesgos forestales	3	Nº de personas capacitadas	400	Informes técnicos, fotografías, listas de participantes		01/01/2021	31/12/2021					
8	10	2	5	Realizar acciones de coordinación y articulación interinstitucional para la gestión de riesgos forestales	3	Nº de acuerdos	5	Actas de Reunión acuerdos y/o convenios firmados		01/01/2021	31/12/2021					

8	10	2	6	Fortalecer capacidades sobre Manejo Integral del Fuego, prevención, control y combate de incendios forestales	4	Nº de brigadas conformadas y/o fortalecidas	5	"Listas de personas capacitadas Fotografías, Actas de conformación, compromiso, informe técnico."		01/01/2021	31/12/2021					
8	10	2	7	Desarrollar una campaña de comunicación, difusión y sensibilización en MIF	2	Nº de material entregado a instituciones	1	Material impreso, material de difusión en formato digital		01/01/2021	31/12/2021					
8	10	2	8	Realizar el fortalecimiento y/o conformación de plataformas departamentales para el Manejo Integral del Fuego	2	Nº de plataformas fortalecidas y/o conformadas	2	"Listas de participantes Actas de reuniones convenios, acta de conformación, informes"		01/01/2021	31/12/2021					
8	10	2	9	Implementar Unidades Demostrativas basados en sistemas productivos sustentables sin el uso del fuego	3	Nº de unidades demostrativas implementadas	5	Listas de personas capacitadas Fotografías, informe técnico		01/01/2021	31/12/2021					
8	10	2	10	Realizar el seguimiento a Unidades Demostrativas basados en sistemas productivos sustentables sin el uso del fuego	2	Nº de Uds con seguimiento	20	Fichas de seguimiento y monitoreo de UD, fotografías, informe técnico		01/01/2021	31/12/2021					
8	6	3		VM FORTALECIMIENTO INSTITUCIONAL PARA LA GESTION INTEGRAL DEL BOSQUE Y EL MANEJO INTEGRAL DEL FUEGO - APS	25		15 FICHAS DE PLANIFICACIÓN DE FORESTACIÓN Y REFORESTACIÓN 1 DOCUMENTO O PROTOCOLO DE ESTABLECIMIENTO DE PLANTACIONES FORESTALES 5 ETAS FORTALECIDAS EN LA ELABORACIÓN DE ESTUDIO TÉCNICO DE PRE INVERSION 1 GUÍA AJUSTADA 2 ACUERDOS Y/O CONVENIOS INTERINSTITUCIONALES PARA EL SEGUIMIENTO Y MONITOREO DE PLANTACIONES FORESTALES 1 MAPA Y MEMORIA TÉCNICA	Acuerdos, Informes técnicos, listas de participación, fichas técnicas de plantaciones, documentos	1332							
8	6	3	1	Identificar áreas para desarrollar actividades de forestación y reforestación en coordinación con las ETAs	3	Nº de documentos y/o fichas	15	Fichas y/o documentos		01/01/2021	31/12/2021					
8	6	3	2	Realizar la elaboración de un protocolo para el establecimiento por tipo de plantaciones forestales (conservación, SAFs, silvicultura urbana y comerciales)	5	Nº de documentos elaborados	1	Informes, fichas, documentos		01/01/2021	31/12/2021					
8	6	3	3	Fortalecimiento de las capacidades de los actores y de las organizaciones locales ETAs en elaboración de documentos para la gestión de recursos en actividades de forestación y reforestación	5	Nº de ETAs fortalecidas	5	Actas, informes técnicos, lista de participantes		01/01/2021	31/12/2021					
8	6	3	4	Realizar la revisión y ajuste de las guías metodológicas para la elaboración de proyectos de inversión	2	Nº de documentos revisados y ajustados	2	Documentos revisados, informes, actas de reunión		01/01/2021	31/12/2021					

8	6	3	5	Realizar convenios y/o acuerdos interinstitucionales con ETAs, organizaciones sociales, universidades, unidades educativas u otros para el seguimiento y monitoreo de las plantaciones establecidas	5	Nº de convenios y/o acuerdos	2	Acuerdos y/o convenios firmados con instituciones, material impreso, material de difusión en formato digital, lista de participantes		01/01/2021	31/12/2021					
8	6	3	6	Monitoreo de áreas forestadas y reforestadas	5	Nº de mapas	1	Mapas temáticos, memorias técnicas		01/01/2021	31/12/2021					

Plan Operativo Anual

FORMULARIO NRO. 4: Operaciones - Actividades

AREA / UNIDAD ORGANIZACIONAL:	Unidad Programas Medio Ambiente y Evaluación Plaguicidas Químicos de Uso Agrícola (PQUA)	Cod. Área Organizacional:	UMAPQUA
		Gestión:	2021
		Fecha:	12/05/2021

Códigos				Descripción de Operación - Tarea	Ponderación Operación / Tarea	Indicador	Meta Gestión	Medio de Verificación	Unidad Responsable (Cod. MOF)	Fechas		Prog. Financiera				
Acciones, Operaciones y Tareas												Monto Programado (Bs.)			Fuente de Financiamiento	Organismo Financiador
Acciones de Corto Plazno	Acciones Específicas	Operación								FUNCIONAMIENTO	INVERSIÓN	TRANSFERENCIAS				
		Operación	Tarea													
9	2	1		VMA-MULTAS	25		8 ESTUDIOS Y DOCUMENTOS DE MUNICIPIOS PARTICIPANTES PARA REDUCIR EN AL MENOS 10% LOS NIVELES DE CONTAMINACIÓN ATMOSFÉRICA EN EPISODIOS CRÍTICOS Y MUNICIPIOS DE LA RED DE MONITOREO.	INFORME	1323							
9	2	1	1	SISTEMATIZACIÓN Y ELABORACIÓN DEL INFORME NACIONAL DE CALIDAD DEL AIRE 2020	25	ESTUDIO REALIZADO	1	INFORMES DE AVANCE Y DOCUMENTO FINAL APROBADO		01/01/2021	31/12/2021					
9	2	1	2	GENERACIÓN DE NORMAS Y/O POLÍTICAS PARA IMPLEMENTACIÓN DE ACCIONES EN COORDINACIÓN CON LAS ETAS, COMO MEDIDA DE GESTIÓN DE CALIDAD DEL AIRE: POLÍTICA NACIONAL DE CALIDAD DEL AIRE	25	DOCUMENTO	1	INFORMES DE AVANCE, ACTAS DE REUNIONES, DOCUMENTO FINAL APROBADO Y PUBLICADO		01/01/2021	31/12/2021					
9	2	1	3	ELABORACIÓN DE INVENTARIO DE LAS PRINCIPALES FUENTES CONTAMINADORAS DEL AIRE EN 2 MUNICIPIOS PRIORIZADOS.	25	DOCUMENTOS	2	INFORMES DE AVANCE Y DOCUMENTOS FINALES APROBADOS		01/01/2021	31/12/2021					
9	2	1	4	SOCIALIZACIÓN Y DIFUSIÓN DEL PLAN DE CONTINGENCIA PARA ESTADOS DE ALERTA POR CONTAMINACIÓN DEL AIRE A NIVEL MUNICIPAL.	25	NÚMERO DE MUNICIPIOS PARTICIPANTES	4	REGISTRO DE ASISTENCIA, INFORME DE SOCIALIZACIÓN		01/01/2021	31/12/2021					
9	2	2		VMA-MULTAS	20		26 EVENTOS DE CAPACITACIÓN E ÍTEMS PARA LOGRAR EL INCREMENTO DEL 5% DE PERSONAS CAPACITADAS.	INFORMES	1323			205.466,20			11	0
9	2	2	1	DESARROLLO DE EVENTOS DE CAPACITACIÓN TÉCNICO-LEGAL A GOBERNNACIONES, MUNICIPIOS Y OTROS SECTORES DE INTERÉS EN EL MARCO DEL PLAN DE CAPACITACIÓN EXTERNA DE LA DGMACC.	50	NÚMERO DE EVENTOS DE CAPACITACIÓN DESARROLLADOS	20	REGISTRO DE ASISTENTES E INFORMES DE CAPACITACIÓN		01/01/2021	31/12/2021					
9	2	2	2	ELABORACIÓN Y PUBLICACIÓN DE MATERIAL DE INFORMACIÓN Y SU DIFUSIÓN.	50	NÚMERO DE ÍTEMS GENERADOS	6	NOTAS DE SOLICITUD, ADJUDICACIÓN Y MATERIAL DE DIFUSIÓN IMPRESO		01/01/2021	31/12/2021					
9	2	3		VMA-MULTAS	20		24 PUBLICACIONES, PANELES Y MÓDULOS REFLEJADOS EN INFORMES DE VIAJE A INSPECCIONES REGISTRADOS EN EL SISTEMA NACIONAL DE INFORMACIÓN AMBIENTAL (SNIA).	INFORMES	1323							

9	2	3	1	PUBLICACIÓN Y ACTUALIZACIÓN DE INFORMACIÓN AMBIENTAL EN EL SITIO WEB DEL SNIA.	33	NÚMERO DE PUBLICACIONES REALIZADAS	20	PUBLICACIONES E INFORMES DE AVANCE EN SITIO WEB DEL SNIA		01/01/2021	31/12/2021						
9	2	3	2	DISEÑO Y DESARROLLO DE PANELES DE REPORTE EJECUTIVO.	33	NÚMERO DE PANELES INCORPORADOS	1	INFORMES DE AVANCE Y PANELES INCORPORADOS EN EL SNIA		01/01/2021	31/12/2021						
9	2	3	3	DISEÑO Y DESARROLLO DE NUEVOS MÓDULOS DE INFORMACIÓN EN EL SNIA .	34	NÚMERO DE MÓDULOS INCORPORADOS	3	INFORMES DE AVANCE Y MÓDULOS PUBLICADOS EN EL SNIA		01/01/2021	31/12/2021						
9	2	4		VMA-MULTAS	20		1000 SOLICITUDES PARA INCREMENTAR AL MENOS .3% DE REGISTROS NACIONALES DE CAONSULTORÍA AMBIENTAL (RENCAS) HABILITADOS.	INFORME DE GESTIÓN	1323								
9	2	4	1	ATENCIÓN SOLICITUDES DE INSCRIPCIÓN, ACTUALIZACIÓN, LEGALIZACIÓN, RENOVACIÓN Y DEVOLUCIÓN DEL RENCA.	100	NÚMERO DE SOLICITUDES ATENDIDAS	1000	INFORMES, NOTAS DE CONOCIMIENTO, REGISTRO EN EL SNIA		01/01/2021	31/12/2021						
9	2	5		VMA-MULTAS	20		190 SOLICITUDES, INFORMES DE VIAJE, INSPECCIONES Y ACTAS DE REUNIÓN SOBRE EVALUACIONES ECOTOXICOLÓGICAS DE P.LAGUICIDAS QUÍMICOS DE USO AGRÍCOLA (PQUAS).	INFORMES	1323								
9	2	5	1	EVALUACIÓN ECOTOXICOLÓGICA DE EXPEDIENTES TÉCNICOS DE PQUAS.	60	NÚMERO DE SOLICITUDES ATENDIDAS	150	INFORMES DE EVALUACIÓN ECOTOXICOLÓGICA DE PQUAS		01/01/2021	31/12/2021						
9	2	5	2	DESARROLLO DE INSPECCIONES Y PARTICIPACIÓN EN REUNIONES TÉCNICAS PARA LA GESTIÓN DE PQUAS.	40	INFORMES DE VIAJE, INSPECCIONES Y ACTAS DE REUNIÓN	40	NÚMERO DE INSPECCIONES Y/O REUNIONES TÉCNICAS REALIZADAS		01/01/2021	31/12/2021						
9	10	6		VMA ADM. CENTRAL	100		IMPULSAR EL PROGRAMA DE DIFUSIÓN DE MEDIO AMBIENTE - EA -PDMA	INFORME TÉCNICO.	1323				1.460.456,11			10	111

Plan Operativo Anual

FORMULARIO NRO. 4: Operaciones - Actividades

AREA / UNIDAD ORGANIZACIONAL:	Unidad de Manejo y Conservación de Bosques	Cod. Área Organizacional:	UMCB
		Gestión:	2021
		Fecha:	12/05/2021

Códigos				Descripción de Operación - Tarea	Ponderación Operación / Tarea	Indicador	Meta Gestión	Medio de Verificación	Unidad Responsable (Cod. MOF)	Fechas		Prog. Financiera				
Acciones, Operaciones y Tareas												Monto Programado (Bs.)			Fuente de Financiamiento	Organismo Financiador
Acciones de Corto Plazno	Acciones Especificas	Operación	Tarea							FUNCIONAMIENTO	INVERSIÓN	TRANSFERENCIAS				
													Inicio	Fin		
8	1	1		VMA ADM. CENTRAL	40		"2 propuestas de documentos normativos en el marco del GISB para promover la ampliación de la cobertura de hectáreas bajo Manejo Integral y sustentable de Bosques. 4 Instrumentos operativos desarrollados en GISB /PNFR 150 hectáreas con sistemas productivos sustentables 2 documentos de experiencias innovadoras 3 materiales audiovisuales para la promoción del enfoque de genero en emprendimientos forestales. 1 Política de Bosques y Plantaciones	Informes técnicos, documentos, actas de reuniones, lista de participantes.	1331			625.476,75			10	111
8	1	2		VM FORTALECIMIENTO INSTITUCIONAL PARA LA GESTION INTEGRAL DEL BOSQUE Y EL MANEJO INTEGRAL DEL FUEGO - APS	20		2 PROPUESTAS DE DOCUMENTOS NORMATIVOS EN EL MARCO DEL GESTION INTEGRAL DE BOSQUE PARA PROMOVER LA AMPLIACIÓN DE LA COBERTURA DE HECTÁREAS BAJO MANEJO INTEGRAL Y SUSTENTABLE DE BOSQUES. 150 HECTÁREAS CON SISTEMAS PRODUCTIVOS SUSTENTABLES 2 DOCUMENTOS DE EXPERIENCIAS INNOVADORAS 3 MATERIALES AUDIOVISUALES PARA LA PROMOCIÓN DEL ENFOQUE DE GENERO EN EMPRENDIMIENTOS FORESTALES.	Informes técnicos, documentos, actas de reuniones, lista de participantes.	1331							
8	1	2	1	Acompañamiento y promoción de las diferentes acciones de fortalecimiento de la gestión integral y sustentable de bosques	3	Nº de informes	20	Informes, actas, listas de participación, fotografías		01/01/2021	31/12/2021					
8	1	2	2	Impulsar los procesos para la GISB a través de pruebas piloto en manejo y comercialización de productos forestales maderables y no maderables con técnicas innovadoras para generar valor agregado.	2	-Nº Documentos	2	Informes técnicos, documento sobre pruebas piloto		01/01/2021	31/12/2021					
8	1	2	3	Implementación de sistemas productivos sustentables en Reservas Forestales	3	Nº de hectáreas	150	Informes técnicos, memoria fotografía, listas de capacitación		01/01/2021	31/12/2021					

8	1	2	4	Seguimiento a emprendimientos productivos fortalecidos a través de programas y proyectos gestionados por el VMA	2	-Nº . Documentos	2	Listas de participantes, actas, fotografías, informes de seguimiento		01/01/2021	31/12/2021					
8	1	2	5	Promocionar el enfoque de genero en los emprendimientos forestales (maderables y no maderables) como aliado para la valoración y conservación del bosque	3	-Nº material audiovisual	3	Memoria de elaboración del material		01/01/2021	31/12/2021					
8	1	2	6	Identificación de líneas de investigación para la gestión integral y sustentable de bosques por ecorregión	2	Documento de propuesta	1	Actas de reunión, documento de la estrategia		01/01/2021	31/12/2021					
8	1	2	7	Evaluar la situación de las tierras de producción forestal permanente	2	mapa	1	Memoria técnica del mapa y geodatabase		01/01/2021	31/12/2021					
8	1	2	8	Evaluación del estado de conservación de las reservas más vulnerables	3	Nº de documentos	40	Informe técnico		01/01/2021	31/12/2021					
8	8	3		VM FORTALECIMIENTO INSTITUCIONAL PARA LA GESTION INTEGRAL DEL BOSQUE Y EL MANEJO INTEGRAL DEL FUEGO - APS	25		1 RESOLUCIÓN BI-MINISTERIAL DE IDENTIFICACIÓN DE ÁREAS. IMPLEMENTACIÓN DEL MAPA DE PRODUCCIÓN DE ALIMENTOS EN EL SISTEMA DE INFORMACION Y MONITOREO DE BOSQUES (SIMB) 0.6 IMYC (INDICE DE MONITOREO Y CONTROL DE LA DEFORESTACIÓN) 4 GEODATABASES ACTUALIZADOS 5 INSTITUCIONES CAPACITADAS EN EL SISTEMA DE INFORMACION Y MONITOREO DE BOSQUES 150 REPORTES DE FOCOS DE CALOR 2 INFORMES DE SUPERFICIE DE QUEMAS. MÓDULOS DEL SIMB ACTUALIZADOS Y CON PROCESOS AUTOMATIZADOS MEMORIAS Y MANUALES TÉCNICOS ACTUALIZADOS. 1 ACUERDOS O CONVENIO	Resolución Informes técnicos, documentos, actas de reuniones, lista de participantes	1331							
8	8	3	1	Socialización y capacitación del manejo del Sistema de Información y Monitoreo de Bosques (SIMB).	5	Nº de instituciones nacionales capacitadas	5	listas de participantes, actas, fotografías, informes.		01/01/2021	31/12/2021					
8	8	3	2	Coordinar y aunar esfuerzos en el monitoreo conjunto de bosques, en el marco del SIMB.	4	Nº de acuerdos y/o convenios	1	acuerdos y/o convenios firmados con instituciones		01/01/2021	31/12/2021					
8	8	3	3	Monitoreo de cobertura de bosques (deforestación y degradación) en el marco del SIMB	4	Nº de mapas	3	Mapas temáticos, memorias técnicas		01/01/2021	31/12/2021					
8	8	3	4	Actualización y automatización de módulos SIMB	4	1 Informe técnico y de diseño de procesos automatizados	1	Informe técnico de diseño e implementación		01/01/2021	31/12/2021					
8	8	3	5	Fortalecimiento de capacidades técnicas en la DGGDF para el monitoreo de bosques	4	No de técnicos capacitados	15	Actas, informes técnicos, lista de participantes		01/01/2021	31/12/2021					
8	8	3	6	Monitoreo de Riesgos Forestales y amenazas (focos de calor, incendios, cicatrices de quema) en el marco del SIMB.	4	Nº de reportes e informes	150	Reportes e informes		01/01/2021	31/12/2021					

Plan Operativo Anual

FORMULARIO NRO. 4: Operaciones - Actividades

AREA / UNIDAD ORGANIZACIONAL:	Unidad Prevención y Control Ambiental Multisector	Cod. Área Organizacional:	UPCAM
		Gestión:	2021
		Fecha:	12/05/2021

Códigos				Descripción de Operación - Tarea	Ponderación Operación / Tarea	Indicador	Meta Gestión	Medio de Verificación	Unidad Responsable (Cod. MOF)	Fechas		Prog. Financiera				
Acciones, Operaciones y Tareas												Monto Programado (Bs.)			Fuente de Financiamiento	Organismo Financiador
Acciones de Corto Plazno	Acciones Específicas	Operación	Tarea							Funcionamiento	Inversión	Transferencias				
													Inicio	Fin		
4	38	1		VMA-MULTAS	20		426 SOLICITUDES DE ATENCIÓN Y ASESORAMIENTO A REQUERIMIENTOS TÉCNICO-LEGALES.	NÚMERO DE SOLICITUDES ATENDIDAS.	1321			510.296,84			10,11	0,111
4	38	1	1	VERIFICACIÓN DEL CUMPLIMIENTO DE LAS MEDIDAS DE PREVENCIÓN, MITIGACIÓN Y ADECUACIÓN DE LAS AOPS DEL MULTISECTORIAL QUE CUENTAN CON LICENCIA AMBIENTAL Y ATENCIÓN A CONTINGENCIAS, DENUNCIAS Y/O CONFLICTOS AMBIENTALES, MEDIANTE INSPECCIONES.	33	NÚMERO DE INSPECCIONES REALIZADAS E INFORMES TÉCNICOS.	66	CRONOGRAMA ANUAL DE INSPECCIONES, INFORMES DE VIAJES Y REGISTRO EN EL SNIA.		01/01/2021	31/12/2021					
4	38	1	2	SEGUIMIENTO Y CONTROL A TRAVÉS DE LA REVISIÓN DE INFORMES DE MONITOREO AMBIENTAL (IMAS) DEL MULTISECTORIAL.	34	NÚMERO DE IMAS EVALUADOS	350	INFORMES TÉCNICOS DE REVISIÓN DE IMAS, REGISTRO EN EL SNIA		01/01/2021	31/12/2021					
4	38	1	3	ATENCIÓN DE PROCESOS DE INFRACCIONES ADMINISTRATIVAS A LA NORMATIVA AMBIENTAL MULTISECTORIAL, CON RESPALDO DE RESOLUCIÓN ADMINISTRATIVA EMITIDA.	33	NÚMERO DE PROCESOS SANCIONATORIOS INICIADOS.	10	RESOLUCIÓN ADMINISTRATIVA. SANCIONATORIA.		01/01/2021	31/12/2021					
4	38	2		VMA-MULTAS	30		119 EVALUACIONES DE INSTRUMENTOS DE REGULACIÓN DE ALCANCE PARTICULAR (IRAPS).	INFORMES TÉCNICOS Y NÚMERO DE DOCUMENTOS GENERADOS.	1321							
4	38	2	1	ATENCIÓN, SEGUIMIENTO Y CUMPLIMIENTO A RECOMENDACIONES EMITIDAS POR LA CONTRALORÍA EN ÁREA MULTISECTORIAL.	30	NÚMERO DE REQUERIMIENTOS ATENDIDOS.	2	INFORME Y ACTAS DE REUNIÓN.		01/01/2021	31/12/2021					
4	38	2	2	ATENCIÓN Y SEGUIMIENTO A TEMAS DIFERENCIADOS EN ÁMBITOS A NIVEL REGIONAL, NACIONAL E INTERNACIONAL EN EL ÁREA MULTISECTORIAL.	20	NÚMERO DE REUNIONES DE COORDINACIÓN EN TEMÁTICA MULTISECTORIAL.	8	INFORMES DE AVANCE Y ACTAS DE REUNIÓN.		01/01/2021	31/12/2021					
4	38	2	3	ATENCIÓN DE SOLICITUDES DE LEGALIZACIÓN DE DOCUMENTOS AMBIENTALES, TRANSFERENCIAS DE LAS, CAMBIO DE REPRESENTANTE LEGAL Y CAMBIOS DE DENOMINACIÓN.	10	NÚMERO DE SOLICITUDES ATENDIDAS.	100	INFORMES EMITIDOS, REGISTRO EN EL SNIA.		01/01/2021	31/12/2021					

4	38	2	4	PARTICIPACIÓN EN LA REVISIÓN DE ANTEPROYECTOS DE NORMAS PARA LA GESTIÓN AMBIENTAL DEL MULTISECTOR.	20	NÚMERO DE ANTEPROYECTOS REVISADOS.	5	INFORME LEGAL.		01/01/2021	31/12/2021					
4	38	2	5	BASES ADMINISTRATIVAS, TÉCNICAS Y LEGALES PARA LA GESTIÓN AMBIENTAL.	20	NÚMERO DE DOCUMENTOS PROPUESTOS.	4	INFORME DE AVANCE, DOCUMENTO FINAL APROBADO.		01/01/2021	31/12/2021					
4	38	3		VMA-MULTAS	10		1130 DOCUMENTOS Y LICENCIAS AMBIENTALES SOBRE LA PARTICIPACIÓN EN CAPACITACIONES A GOBERNACIONES, UNIVERSIDAD, COLEGIOS, ORGANISMO SECTORIAL COMPETENTE Y OTROS.	INFORME TÉCNICO DE CAPACITACIONES.	1321							
4	38	3	1	EVALUACIÓN DE IRAPS EN AOPS DEL MULTISECTOR.	50	NÚMERO DE DOCUMENTOS EVALUADOS.	780	INFORMES TÉCNICOS, REGISTRO EN EL SNIA.		01/01/2021	31/12/2021					
4	38	3	2	EMISIÓN DE LICENCIAS AMBIENTALES A AOPS DEL MULTISECTOR.	50	NÚMERO DE LICENCIAS AMBIENTALES EMITIDAS.	350	INFORMES TÉCNICOS, LICENCIAS AMBIENTALES, REGISTRO EN EL SNIA.		01/01/2021	31/12/2021					
4	3	6		VMA ADM. CENTRAL	100		PROMOVER LA GESTIÓN AMBIENTAL MEDIANTE LA REVISIÓN DE IRAPS Y EMISIÓN DE LICENCIAS AMBIENTALES EN AOPS DEL MULTISECTOR.	INFORMES TÉCNICOS.	1321			1.273.986,51			10	111
9	1	4		VMA-MULTAS	20		4 INSPECCIONES.	INFORMES TÉCNICOS GENERADOS Y ACTAS DE INSPECCIÓN.	1321							
9	1	4	1	CAPACITACIÓN, PROMOCIÓN, DIFUSIÓN DE LA EDUCACIÓN AMBIENTAL A TRAVÉS DE SEMINARIOS, CAMPAÑAS Y EVENTOS.	100	NÚMERO DE GOBERNACIONES, MUNICIPIOS, UNIVERSIDADES, COLEGIOS Y OTRAS INSTITUCIONES.	4	INFORMES TÉCNICOS.		01/01/2021	31/12/2021					
9	2	5		VMA-MULTAS	20		1 BASE DE DATOS PARA LA TOMA DE DECISIONES.	ATENCIÓN A REQUERIMIENTO DE DOCUMENTACIÓN AMBIENTAL.	1321							
9	2	5	1	GENERACIÓN DE BASES DE DATOS EN TEMAS AMBIENTALES DE LA UNIDAD DE MULTISECTOR .	100	CONTAR CON UNA BASE DE DATOS PARA LA TOMA DE DECISIONES.	1	INFORME DE GESTIÓN.		01/01/2021	31/12/2021					

Plan Operativo Anual

FORMULARIO NRO. 4: Operaciones - Actividades

AREA / UNIDAD ORGANIZACIONAL:	Unidad de Prevención y Control Ambiental de Minería e Hidrocarburos	Cod. Área Organizacional:	UPCAM-H
		Gestión:	2021
		Fecha:	12/05/2021

Códigos				Descripción de Operación - Tarea	Ponderación Operación / Tarea	Indicador	Meta Gestión	Medio de Verificación	Unidad Responsable (Cod. MOF)	Fechas		Prog. Financiera				
Acciones, Operaciones y Tareas												Monto Programado (Bs.)			Fuente de Financiamiento	Organismo Financiador
Acciones de Corto Plazno	Acciones Específicas	Operación	Tarea							FUNCIONAMIENTO	INVERSIÓN	TRANSFERENCIAS				
4	38	1		VMA-MULTAS	100		960 PROCEDIMIENTOS DE PREVENCIÓN Y ADECUACIÓN AMBIENTAL EVALUADOS POR CONCEPTO DE SEGUIMIENTO Y CONTROL DE AOPS Y EVALUACIÓN AMBIENTAL EN EL MARCO DE LAS COMPETENCIAS DE LA AACN.	INFORMES TÉCNICOS, NÚMERO DE DOCUMENTOS GENERADOS, REPORTE DEL SNIA.	1322			524.806,87			11	0
4	38	1	1	PROMOVER LA GESTIÓN AMBIENTAL MEDIANTE LA REVISIÓN DE IRAPS Y EMISIÓN DE LICENCIAS AMBIENTALES EN AOPS DE COMPETENCIA DE LA AACN.	20	NÚMERO DE PROCEDIMIENTOS DE PREVENCIÓN Y ADECUACIÓN AMBIENTAL EVALUADOS.	960	DOCUMENTOS E INFORMES.		01/01/2021	31/12/2021					
4	38	1	2	EJERCER LAS FUNCIONES DE FISCALIZACIÓN, SEGUIMIENTO Y CONTROL AMBIENTAL A NIVEL NACIONAL SOBRE LAS ACTIVIDADES, OBRAS Y/O PROYECTOS QUE TENGAN INCIDENCIA SOBRE LOS COMPONENTES DE LA MADRE TIERRA.	20	NÚMERO DE ACTIVIDADES DE CONTROL Y SEGUIMIENTO AMBIENTAL REALIZADAS.	600	INFORMES DE ACTIVIDADES REALIZADAS, REPORTE DEL SNIA.		01/01/2021	31/12/2021					
4	38	1	3	ATENCIÓN Y REMISIÓN DE ANTECEDENTES DE PROCESOS DE INFRACCIONES ADMINISTRATIVAS A LA NORMATIVA AMBIENTAL VIGENTE.	15	NÚMERO DE PROCESOS SANCIONATORIOS INICIADOS Y REMITIDOS.	80	INFORMES Y RESOLUCIONES ADMINISTRATIVAS.		01/01/2021	31/12/2021					
4	38	1	4	ATENCIÓN A REQUERIMIENTOS TÉCNICO-LEGALES MEDIOAMBIENTALES.	10	NÚMERO DE REQUERIMIENTOS TÉCNICO-LEGALES ATENDIDOS.	300	INFORMES DE ACTIVIDADES REALIZADAS, REPORTE DEL SNIA.		01/01/2021	31/12/2021					
4	38	1	5	ATENCIÓN A DENUNCIAS DE CONTAMINACIÓN EN TODO EL PAÍS.	10	ATENCIÓN DE DENUNCIAS DE CONTAMINACIÓN A TRAVÉS DE INSPECCIONES DE FISCALIZACIÓN, Y LA CONTRATACIÓN DE LABORATORIOS CUANDO CORRESPONDA.	10	INFORMES DE ACTIVIDADES REALIZADAS, REPORTE DEL SNIA.		01/01/2021	31/12/2021					
4	38	1	6	CUMPLIMIENTO A LAS RECOMENDACIONES DE LAS AUDITORÍAS AMBIENTALES REALIZADAS POR LA CONTRALORÍA GENERAL DEL ESTADO.	15	CUMPLIMIENTO A RECOMENDACIONES DE LAS AUDITORÍAS.	5	INFORMES DE ACTIVIDADES REALIZADAS, REPORTE DEL SNIA.		01/01/2021	31/12/2021					
4	38	1	7	MONITOREO SOCIOAMBIENTAL	10	CUMPLIMIENTO DEL D.S. 29103 DE FECHA 23 DE ABRIL DE 2007, RESPECTO A MONITOREOS SOCIOAMBIENTALES SECTOR HIDROCARBUROS.	4	INFORME DE ACTIVIDADES REALIZADAS.		01/01/2021	31/12/2021					
4	38	2		VMA ADM. CENTRAL	100		PROMOVER LA GESTIÓN AMBIENTAL MEDIANTE EL CUMPLIMIENTO DE LA LEY N° 1333 Y SU REGLAMENTACIÓN CONEXA.	INFORME TÉCNICO.	1322			1.256.145,33			10	111

Plan Operativo Anual

FORMULARIO NRO. 4: Operaciones - Actividades

AREA / UNIDAD ORGANIZACIONAL:				VICEMINISTERIO DE RECURSOS HIDRICOS Y RIEGO								Cod. Área Organizacional:			VRHR - DESP			
															Gestión:		2021	
															Fecha:		14/05/2021	
Códigos				Descripción de Operación - Tarea	Ponderación Operación / Tarea	Indicador	Meta Gestión	Medio de Verificación	Unidad Responsable (Cod. MOF)	Fechas		Prog. Financiera			Fuente de Financiamiento	Organismo Financiador		
Acciones, Operaciones y Tareas												Monto Programado (Bs.)						
Acciones de Corto Plazno										FUNCIONAMIENTO	INVERSIÓN	TRANSFERENCIAS						
	Acciones Específicas	Operación	Tarea															
3	1	1		VR FORT. PLAN NACIONAL DE CUENCAS - APS	100	10 microcuencas cuentan con acciones de Manejo Integral de Cuencas (MIC) y/o Gestión Integrada de Recursos Hídricos (GIRH) en implementación 10 Organismos de Gestión de Cuencas (OGC) fortalecidas y con planificación de actividades, medidos a través del Índice de Sostenibilidad (IS) de la microcuenca 1.000 forestación y re forestación hectáreas georreferenciadas 3 Cuencas Estratégicas han iniciado acciones de gobernabilidad medidos a través del índice de gobernabilidad y se tienen acuerdos con cuencas transfronterizas 10 municipios fortalecidos en Gestión Integrada de Recursos Hídricos (GIRH) y con Desarrollo de capacidades, medidos a través del índice de Capacidad Municipal de la DGCRH	Informes de Gestión, Documentos de propuestas y/o contratos de financiamiento Informes de viaje, Informes Técnicos	1201			5.766.500,00			10	111			
3	1	1	1	Promover la implementación de inversiones que generen impactos en el corto y mediano plazo e impulsen el fortalecimiento de las capacidades de los actores y de las organizaciones locales para el manejo y la gestión sustentable de las zonas de vida	33	10 microcuencas cuentan con acciones de Manejo Integral de Cuencas (MIC) y/o Gestión Integrada de Recursos Hídricos (GIRH) en implementación (Fuente 41-111 APS)	10	Informe de Gestión		01/01/2021	31/12/2021							
3	1	1	1	Fortalecer la Gestión de información y comunicación hídrico-ambiental, incorporando nuevos sistemas y alcances, para mejorar la base de información de agua y medio ambiente.	33	Nº de hectáreas forestadas, reforestadas y agroforestales (Fuente 41-111 APS)	1000	Informe de Gestión		01/01/2021	31/12/2021							
3	1	1	2	Desarrollo de acciones de planificación, gestión de cuencas estrategicas, orientadas a promover y consolidar la goberrnabilidad de todas ellas.	34	'Nro de cuencas estratégicas que se desarrollan con el objetivo de lograr su gobernabilidad (Fuente 41-111 APS)	3	Informe de Gestión		01/01/2021	31/12/2021							

3	1	2		VR FORTALECIMIENTO PLAN NACIONAL DE CUENCAS	100		10 microcuencas cuentan con acciones de Manejo Integral de Cuencas (MIC) y/o Gestión Integrada de Recursos Hídricos (GIRH) en implementación 10 Organismos de Gestión de Cuencas (OGC) fortalecidas y con planificación de actividades, medidos a través del Índice de Sostenibilidad (IS) de la microcuenca 1.000 forestación y re forestación hectáreas georreferenciadas 3 Cuencas Estratégicas han iniciado acciones de gobernabilidad medidos a través del índice de gobernabilidad y se tienen acuerdos con cuencas transfronterizas 10 municipios fortalecidos en Gestión Integrada de Recursos Hídricos (GIRH) y con Desarrollo de capacidades, medidos a través del índice de Capacidad Municipal de la DGCRH	Informes de Gestión, Documentos de propuestas y/o contratos de financiamiento Informes de viaje, Informes Técnicos	1201							
3	1	2	1	Promover la implementación de inversiones que generen impactos en el corto y mediano plazo e impulsen el fortalecimiento de las capacidades de los actores y de las organizaciones locales para el manejo y la gestión sustentable de las zonas de vida	33	75, mayor o menor Microcuencas con intervenciones de manejo de Cuenca (Fuente 44-720 Basket Funding)	150	Informe de Gestión		01/01/2021	31/12/2021					
3	1	2	1	Fortalecer la Gestión de información y comunicación hídrico-ambiental, incorporando nuevos sistemas y alcances, para mejorar la base de información de agua y medio ambiente.	33	Geodata Base Plataforma de información en implementación igual 1500, mayor o menor (Fuente 44-720 Basket Funding)	3000	Informe de Gestión		01/01/2021	31/12/2021					
3	1	2	2	Desarrollo de acciones de planificación, gestión de cuencas estratégicas, orientadas a promover y consolidar la gobernabilidad de todas ellas.	34	7, mayor o menor cuencas estratégicas que se desarrollan con el objetivo de lograr su gobernabilidad Geodata Base Plataforma de información en implementación (Fuente 44-720 Basket Funding)	14	Informe de Gestión		01/01/2021	31/12/2021					
3	1	3		VR TRANSF. PLAN NACIONAL DE CUENCAS - APS	100		150 microcuencas cuentan con acciones MIC y/o GIRH en implementación 3000 hectáreas georreferenciadas 40 municipios que cuentan con un servicio de alerta temprana hidrológica (SATH) implementado (16 convenios firmados 30 investigaciones realizadas 18 investigaci	Informes de Gestión, Documentos de propuestas y/o contratos de financiamiento Informes de viaje, Informes Técnicos	1201							
3	1	3	1	Desarrollo y Fortalecimiento de capacidades institucionales y locales, con el objetivo de lograr mayor eficiencia en la gestión hídrico - ambiental	100	25, mas o menos municipios y/o institucionales con desarrollo de capacidades (Fuente 41-111 APS)	50	Informe de Gestión		01/01/2021	31/12/2021					
3	1	4		VR FORTALECIMIENTO PLAN NACIONAL DE CUENCAS	100		10 municipios que cuentan con un sistema de alerta temprana hidrológica (SATH) fortalecido, medidos a través del Índice de SATH	Informes de Gestión, Documentos de propuestas y/o contratos de financiamiento Informes de viaje, Informes Técnicos	1201							

3	1	4	1	Desarrollo y Fortalecimiento de capacidades institucionales y locales, con el objetivo de lograr mayor eficiencia en la gestión hídrico - ambiental	100	25, mas o menos municipios y/o institucionales con desarrollo de capacidades (Fuente 44-720 Basket Funding)	50	Informe de Gestión		01/01/2021	31/12/2021					
3	2	5		VR FORT. PLAN NACIONAL DE CUENCAS - APS	100		10 municipios que cuentan con un sistema de alerta temprana hidrológica (SATH) fortalecido, medidos a través del Índice de SATH	Informes de Gestión, Documentos de propuestas y/o contratos de financiamiento Informes de viaje, Informes Técnicos	1201							
3	2	5	1	Reducir la vulnerabilidad a riesgos hidrológicos y de cambio climático de las poblaciones expuestas a dichos riesgos	100	20, mas o menos municipios que cuentan con un servicio de alerta temprana hidrológica (SATH) implementado (Fuente 41-111 APS)	40	Informe de Gestión		01/01/2021	31/12/2021					
3	1	6		VR TRANSFERENCIAS PLAN NACIONAL DE CUENCAS BF	100		150 microcuencas cuentan con acciones MIC y/o GIRH en implementación 3000 hectáreas georreferenciadas 40 municipios que cuentan con un servicio de alerta temprana hidrológica (SATH) implementado (16 convenios firmados 30 investigaciones realizadas 18 investigaci	Informes de Gestión, Documentos de propuestas y/o contratos de financiamiento Informes de viaje, Informes Técnicos	1201							
3	1	6	1	Reducir la vulnerabilidad a riesgos hidrológicos y de cambio climático de las poblaciones expuestas a dichos riesgos	100	20, mas o menos municipios que cuentan con un servicio de alerta temprana hidrológica (SATH) implementado (Fuente 44-720 Basket Funding)	40	Informe de Gestión		01/01/2021	31/12/2021					
2	8	7		VR FORT. PLAN NACIONAL DE CUENCAS - APS	100		32 cuerpos de agua cuentan con SIMOVH y monitoreo realizado en la gestión (continuidad) 4 cuerpos de agua cuentan con SIMOVH (nuevos) 4 cuerpos de agua presentaran propuestas de clasificación 6 Cuencas Estratégicas han mejorado su calidad hídrica, medidos a través del índice de calidad de agua (continuidad)	Informes de Gestión, Documentos de propuestas y/o contratos de financiamiento Informes de viaje, Informes Técnicos	1201							
2	8	7	1	Promoción de acciones para la recuperación de la calidad hídrica	100	16, mas o menos cuerpos de agua cuentan con SIMOVH Al menos 1 cuerpo de agua clasificado (Fuente 41-111 APS)	32	Informe de Gestión		01/01/2021	31/12/2021					
2	8	8		VR FORTALECIMIENTO PLAN NACIONAL DE CUENCAS BF	100		32 cuerpos de agua cuentan con SIMOVH y monitoreo realizado en la gestión (continuidad) 4 cuerpos de agua cuentan con SIMOVH (nuevos) 4 cuerpos de agua presentaran propuestas de clasificación 6 Cuencas Estratégicas han mejorado su calidad hídrica, medidos a través del índice de calidad de agua (continuidad)	Informes de Gestión, Documentos de propuestas y/o contratos de financiamiento Informes de viaje, Informes Técnicos	1201			7.694.676,00			80	720
2	8	8	1	Promoción de acciones para la recuperación de la calidad hídrica	100	16, mas o menos cuerpos de agua cuentan con SIMOVH Al menos 1 cuerpo de agua clasificado (Fuente 44-720 Basket Funding)	32	Informe de Gestión		01/01/2021	31/12/2021					
2	8	10		VR FORTALECIMIENTO PLAN NACIONAL DE CUENCAS	100		3 Cuencas Pedagógicas han iniciado acciones referidas a investigación, publicaciones, material pedagógico y sistematizaciones.	Informes de Gestión, Documentos de propuestas y/o contratos de financiamiento Informes de viaje, Informes Técnicos	1201							

2	8	10	1	Recuperar, desarrollar y rescatar experiencias y conocimientos para una gestión solidaria, equitativa y sustentable del agua y recursos naturales asociados en cuencas y sistemas de vida	16	'Nro de Cuencas Pedagogicas en implementacion (Fuente 41-111 APS)	3	Informe de Gestión		01/01/2021	31/12/2021					
2	8	10	1	Recuperar, desarrollar y rescatar experiencias y conocimientos para una gestión solidaria, equitativa y sustentable del agua y recursos naturales asociados en cuencas y sistemas de vida	16	15, mas o menos convenios firmados, investigaciones realizadas, investigaciones publicadas, materiales pedagógicos producidos sistematizados (Fuente 41-111 APS)	30	Informe de Gestión		01/01/2021	31/12/2021					
2	8	10	1	Recuperar, desarrollar y rescatar experiencias y conocimientos para una gestión solidaria, equitativa y sustentable del agua y recursos naturales asociados en cuencas y sistemas de vida	16	9, mas o menos de convenios firmados, investigaciones realizadas, investigaciones publicadas, materiales pedagógicos producidos sistematizados (Fuente 41-111 APS)	18	Informe de Gestión		01/01/2021	31/12/2021					
2	8	10	1	Recuperar, desarrollar y rescatar experiencias y conocimientos para una gestión solidaria, equitativa y sustentable del agua y recursos naturales asociados en cuencas y sistemas de vida	16	15, masa o menos convenios firmados, investigaciones realizadas, investigaciones publicadas, materiales pedagógicos producidos sistematizados (Fuente 41-111 APS)	30	Informe de Gestión		01/01/2021	31/12/2021					
2	8	10	1	Recuperar, desarrollar y rescatar experiencias y conocimientos para una gestión solidaria, equitativa y sustentable del agua y recursos naturales asociados en cuencas y sistemas de vida	16	8, mas o menos convenios firmados, investigaciones realizadas, investigaciones publicadas, materiales pedagógicos producidos sistematizados (Fuente 41-111 APS)	16	Informe de Gestión		01/01/2021	31/12/2021					
2	8	10	1	Recuperar, desarrollar y rescatar experiencias y conocimientos para una gestión solidaria, equitativa y sustentable del agua y recursos naturales asociados en cuencas y sistemas de vida	20	5, mas o menos de convenios firmados, investigaciones realizadas, investigaciones (Fuente 41-111 APS)	10	Informe de Gestión		01/01/2021	31/12/2021					
3	1	11		MANEJO INTEGRAL DE LA CUENCA DEL RIO RAVELO (CHUQUISACA Y POTOSÍ)	100		150 microcuencas cuentan con acciones MIC y/o GIRH en implementación 3000 hectáreas georreferenciadas 40 municipios que cuentan con un servicio de alerta temprana hidrológica (SATH) implementado (16 convenios firmados 30 investigaciones realizadas 18 investigaci	Informes de Gestión, Documentos de propuestas y/o contratos de financiamiento Informes de viaje, Informes Técnicos	1201			534.759,00	470.496,00		80	516
3	1	11	1	Desarrollo de acciones de planificación, gestión de cuencas estrategicas, orientadas a promover y consolidar la gobernabilidad de todas ellas.	100	1 cuenca estratégica que se desarrolla con el objetivo de lograr su gobernabilidad (Fuente 80-516 KfW)	1	Informe de Gestión		01/01/2021	31/12/2021					
3	7	12		VR ADM. CENTRAL	100		XXXX	XXXX	1201			598.317,34			10	111
3	7	12	1	XXXX	100	XXX	100	XXX		01/01/2021	31/12/2021					

4	4	9		VR FORT. PLAN NACIONAL DE CUENCAS - APS	100		3 Cuencas Pedagógicas han iniciado acciones referidas a investigación, publicaciones, material pedagógico y sistematizaciones.	Informes de Gestión, Documentos de propuestas y/o contratos de financiamiento Informes de viaje, Informes Técnicos	1201							
4	4	9	1	Recuperar, desarrollar y rescatar experiencias y conocimientos para una gestión solidaria, equitativa y sustentable del agua y recursos naturales asociados en cuencas y sistemas de vida	16	8, mas o menos convenios firmados, investigaciones realizadas, investigaciones publicadas, materiales pedagógicos producidos sistematizados (Fuente 44-720 Basket Funding)	16	Informe de Gestión		01/01/2021	31/12/2021					
4	4	9	1	Recuperar, desarrollar y rescatar experiencias y conocimientos para una gestión solidaria, equitativa y sustentable del agua y recursos naturales asociados en cuencas y sistemas de vida	16	15, mas o menos convenios firmados, investigaciones realizadas, investigaciones publicadas, materiales pedagógicos producidos sistematizados (Fuente 44-720 Basket Funding)	30	Informe de Gestión		01/01/2021	31/12/2021					
4	4	9	1	Recuperar, desarrollar y rescatar experiencias y conocimientos para una gestión solidaria, equitativa y sustentable del agua y recursos naturales asociados en cuencas y sistemas de vida	16	9, mas o menos de convenios firmados, investigaciones realizadas, investigaciones publicadas, materiales pedagógicos producidos sistematizados (Fuente 44-720 Basket Funding)	18	Informe de Gestión		01/01/2021	31/12/2021					
4	4	9	1	Recuperar, desarrollar y rescatar experiencias y conocimientos para una gestión solidaria, equitativa y sustentable del agua y recursos naturales asociados en cuencas y sistemas de vida	16	15, masa o menos convenios firmados, investigaciones realizadas, investigaciones publicadas, materiales pedagógicos producidos sistematizados (Fuente 44-720 Basket Funding)	30	Informe de Gestión		01/01/2021	31/12/2021					
4	4	9	1	Recuperar, desarrollar y rescatar experiencias y conocimientos para una gestión solidaria, equitativa y sustentable del agua y recursos naturales asociados en cuencas y sistemas de vida	16	8, mas o menos convenios firmados, investigaciones realizadas, investigaciones publicadas, materiales pedagógicos producidos sistematizados (Fuente 44-720 Basket Funding)	16	Informe de Gestión		01/01/2021	31/12/2021					
4	4	9	1	Recuperar, desarrollar y rescatar experiencias y conocimientos para una gestión solidaria, equitativa y sustentable del agua y recursos naturales asociados en cuencas y sistemas de vida	20	5, mas o menos de convenios firmados, investigaciones realizadas, investigaciones publicadas, materiales pedagógicos producidos sistematizados (Fuente 44-720 Basket Funding)	10	Informe de Gestión		01/01/2021	31/12/2021					

Plan Operativo Anual

FORMULARIO NRO. 4: Operaciones - Actividades

AREA / UNIDAD ORGANIZACIONAL:	Dirección General de Cuencas y Recursos Hídricos										Cod. Área Organizacional:	DGCRH - DESP
											Gestión:	2021
											Fecha:	14/05/2021

Códigos				Descripción de Operación - Tarea	Ponderación Operación / Tarea	Indicador	Meta Gestión	Medio de Verificación	Unidad Responsable (Cod. MOF)	Fechas		Prog. Financiera			Fuente de Financiamiento	Organismo Financiador	
Acciones, Operaciones y Tareas												Monto Programado (Bs.)					
Acciones de Corto Plazno	Acciones Específicas	Operación	Tarea							FUNCIONAMIENTO	INVERSIÓN	TRANSFERENCIAS					
													Inicio	Fin			
3	1	1		Impulsar modelos de desarrollo territorial mediante una gestión integrada de recursos hídricos y manejo integral de cuencas para contribuir a la seguridad alimentaria a través de sistemas de almacenamiento y uso eficiente del agua.	100		"75 (225 acumulativo) microcuencas cuentan con acciones MIC y/o GIRH en implementación 2500 hectáreas georreferenciadas 15 municipios que cuentan con un servicio de alerta temprana hidrológica (SATH) implementado (1 convenios firmados 5 investigaciones realizadas 5 investigaciones publicadas 5 materiales pedagógicos producidos 2 sistematizaciones realizadas 3 estudios de impacto de medida GIRH/MIC) 2 cuencas estratégicas en desarrollo 10 munic	INFORMES	1213			445.774,48			10	111	
3	1	1	1	Evaluación ex ante de proyectos en atención a demandas de entidades subnacionales	4	Evaluación ex ante de proyectos en atención a demandas de entidades subnacionales	15	INFORMES		01/01/2021	31/12/2021						
3	1	1	2	Proyectos remitidos con condiciones mínimas para su inversión	6	Número de proyectos remitidos con condiciones mínimas para su inversión	20	Informes técnicos, notas de remisión, informes de viaje		01/01/2021	31/12/2021						
3	1	1	3	Proyectos remitidos con condiciones mínimas para su inversión	0	Numero de proyectos remitidos con condiciones minimas para su inversion	20	Informes técnicos		01/01/2021	31/12/2021						
3	1	1	4	Asesoramiento técnico a las ETAs y consultores	5	Número de ETAs y organizaciones productivas con asesoramiento técnico en riego	25	Actas de reuniones de coordinación, informes técnicos e informes de viaje		01/01/2021	31/12/2021						
3	1	1	5	Fortalecer las capacidades metodológicas y de articulación de Asistencia Técnica en Riego.	4	Número de actividades impulsadas por la plataforma	3	Actas de reuniones del comité técnico, de directorio, conversatorios, talleres, cursos, informes de viaje		01/01/2021	31/12/2021						
3	1	2		VR. TRANSF CAP GAM S.PEDRO BU.VI. CONST SIST MICRORIEGO FAM SICOYA A, SICOY B COLLANA ALTA POSOPAYA	100		TRANSFERENCIA	EJECUCION	1213					225.742,00	41	111	
3	1	3		VR. TRANS CAP GAM, ACASIO CONST. SIS. MICRORIEGO FAMILIAR KIRUSILLAS-WACCHANI-LUJUNI-C CAIMA-T. BILBAO-Q QHARA	100		TRANSFERENCIA	PRESUPUESTO	1213					457.911,00	41	111	
3	1	4		VR. TRANSF CAP MANEJO INTEGRAL RECURSOS NATURALES DE LA CUENCA PROV SUR CARANGAS	100		TRANSFERENCIA	PRESUPUESTO	1213					340.080,00	41	111	
3	2	5		VR. TRANS CAP MIMC SULLOMA CARANGUILLAS	100		TRANSFERENCIA	PRESUPUESTO	1213					184.548,00	41	111	

3	1	6		VR. TRANS CAP. MISC DEL RIO JARUMA	100		TRANSFERENCIA	PRESUPUESTO	1213					176.738,00	41	111
3	1	7		VR TRANSF CAP UMSA DES. CAPACIDADES GIRH-MIC PEDAGOGICA PALCA-APS	100		TRANSFERENCIA	PRESUPUESTO	1213					822.024,00	41	111
3	1	8		VR TRANSF CAP UATF DES. CAPACIDADES GIRH-MIC PEDAGOGICA QUIVI-APS	100		TRANSFERENCIA	PRESUPUESTO	1213					901.449,00	41	111
3	1	9		VR TRANS CAP UMRPSF CUENCA PEDAG.ESCALERAS-APS2	100		TRANSFERENCIA	PRESUPUESTO	1213					1.213.425,00	41	111
3	1	10		VR TRANSF. CAP. GAM HUACARETA APROVECHAMIENTO RECURSOS HIDRICOS	100		TRANSFERENCIA	PRESUPUESTO	1213					548.486,00	41	111
3	1	11		VR TRANSF CAP GAD POTOSI IMPLE. SIST. MONITOREO Y VIG. HIDRICA-APS	100		TRANSFERENCIA	PRESUPUESTO	1213					1.022.369,00	41	111
3	1	12		VR TRANSF CAPT. PROTEC CONSV ACUIFERO PLANT.FORESTALES MICCUENCA VENTILLA GAM LLALLAGIA	100		TRANSFERENCIA	PRESUPUESTO	1213					389.994,00	41	111
3	1	13		VR TRANSF CAP GAM CUEVO PRY REFOR MIC MOROCUAPIRA Y CARAYAGUA - APS 3	100		TRANSFERENCIA	PRESUPUESTO	1213					285.304,00	41	111
3	1	14		VR TRANSF CAP GAM ACHOCALLA PRY FOREST MC KHOTAÑAS Y LLUKANKARI - APS	100		TRANSFERENCIA	PRESUPUESTO	1213					273.180,00	41	111
3	1	15		VR TRANSF CAP GAM CAIROMA AGROF. MIC PUCARANI-APS	100		TRANSFERENCIA	PRESUPUESTO	1213					447.068,00	41	111
3	1	16		VR TRANSF. CAP GAM ALTO BENI REFOREST. SERV. ECOLOG. MIC PIQUENDO - APS III	100		TRANSFERENCIA	PRESUPUESTO	1213					496.967,00	41	111
3	1	17		VR TRANSF. CAP GAM GUANAY IMPLEM.SIST.AGROF. MIC.CHALLANA Y YOLOSANI-APS III	100		TRANSFERENCIA	PRESUPUESTO	1213					630.842,00	41	111
3	1	18		VR TRANSF CAP GAM APOLO IMPLEMT.MIC BOSQUES AGUA-APS	100		TRANSFERENCIA	PRESUPUESTO	1213					315.821,00	41	111
3	1	19		VR TRANSF. CAP GAM LA ASUNTA PROTEC. FTE DE AGUA EN LA MIC. TAMAMPAYA -APS III	100		TRANSFERENCIA	PRESUPUESTO	1213					504.130,00	41	111
3	1	20		VR TRANS CAP GAD ORURO IMPL. SIST. INUNDACIONES RIO DESAGUADERO - APS	100		TRANSFERENCIA	PRESUPUESTO	1213					8.043.954,00	41	111
3	1	21		VR TRANSF. CAP. GAM TORO TORO PROY. MIC TOROTORO - APS III	100		TRANSFERENCIA	PRESUPUESTO	1213					3.394.950,00	41	111
3	1	22		VR TRANSF CAP GAM AIQUILE MIC EL SALTO FASE II-APS	100		TRANSFERENCIA	PRESUPUESTO	1213					1.032.624,00	41	111
3	1	23		VR TRANSF CAP EMAGUA CONSTRU. PLANTA TRAT.AGUAS.RESI Y EMISARIOS (PTAR) VIACHA - APS	100		TRANSFERENCIA	PRESUPUESTO	1213					1.534.698,00	41	111
3	1	24		VR TRANSF. CAP GAM LLALLAGUA MICC ESCALERANI-APS	100		TRANSFERENCIA	PRESUPUESTO	1213					40.000,00	41	111
3	1	25		VR, ESTUDIO DISEÑO TÉCNICO PREINVERSIÓN MIC GAD ORURO	100		TRANSFERENCIA	PRESUPUESTO	1213					708.000,00	41	111
3	1	26		VR TRANSF. CAP UAJMS DES. CAP. GIRH MIC CUENCA 'PEDAGO YESERA TARIJA	100		TRANSFERENCIA	PRESUPUESTO	1213					1.294.305,00	41	111
3	1	27		VR TRANSF CAP GAD CHUQUISACA MIC CHILEMAYU-APS	100		TRANSFERENCIA	PRESUPUESTO	1213					1.406.092,00	41	111

3	1	28		VR TRANSF CAP GAD CHUQUISACA MIC DEL RIO BAÑADO-APS	100		TRANSFERENCIA	PRESUPUESTO	1213					1.386.073,00	41	111
3	1	29		VR TRANSF CAP GAD CHUQUISACA MIC DEL RIO VILLAS-APS	100		TRANSFERENCIA	PRESUPUESTO	1213					1.866.276,00	41	111
3	1	30		VR TRANSF CAP GAD CHUQUISACA MIC DEL RIO RODEO-APS	100		TRANSFERENCIA	PRESUPUESTO	1213					1.385.378,00	41	111
3	1	31		VR. GAD ORURO TRANSF. CAP. DESA. CAPAC. EN GIRH MIC EN LA SUBCUENCA PEDAGOGICA SULLOMA CARANGUILLAS	100		TRANSFERENCIA	PRESUPUESTO	1213					1.000.000,00	41	111
3	1	32		VR TRANS CAP GAD ORURO PROY SIST ACUI CHALLAPAMPA, PARIA Y COCHIRAYA - APS 3	100		TRANSFERENCIA	PRESUPUESTO	1213					2.170.011,00	41	111
3	1	33		VR TRANSF. CAP GAD CHUQUISACA MIMC RIO ALCALA	100		TRANSFERENCIA	PRESUPUESTO	1213					1.500.000,00	44	720
3	1	34		VR. GAM COLLANA TRANSF. CAP. MIC PHUMPHAWI APS2	100		TRANSFERENCIA	INFORMES DE TRANSFERENCIA	1213					2.000.000,00	41	111
3	1	35		VR. GAM SAN PEDRO DE TIQUINA TRANSF. CAP. MIC UMAJALSU - MUNICIPIO	100		TRANSFERENCIA	PRESUPUESTO	1213					913.917,66	41	111

Plan Operativo Anual

FORMULARIO NRO. 4: Operaciones - Actividades

AREA / UNIDAD ORGANIZACIONAL:				Unidad de Gestión de riesgos Hidrologicos, Proyectos y Temas Estrategicos										Cod. Área Organizacional:		UGRHPTE			
																Gestión:		2021	
																Fecha:		14/05/2021	
Códigos				Descripción de Operación - Tarea	Ponderación Operación / Tarea	Indicador	Meta Gestión	Medio de Verificación	Unidad Responsable (Cod. MOF)	Fechas		Prog. Financiera			Fuente de Financiamiento	Organismo Financiador			
Acciones, Operaciones y Tareas												Monto Programado (Bs.)							
Acciones de Corto Plazno	Acciones Específicas	Operación								FUNCIONAMIENTO	INVERSIÓN	TRANSFERENCIAS							
			Tarea																
3	1	1		Impulsar modelos de desarrollo territorial mediante una gestión integrada de recursos hídricos y manejo integral de cuencas para contribuir a la seguridad alimentaria a través de sistemas de almacenamiento y uso eficiente del agua.	100		"75 (225 acumulativo) microcuencas cuentan con acciones MIC y/o GIRH en implementación 2500 hectáreas georreferenciadas 15 municipios que cuentan con un servicio de alerta temprana hidrológica (SATH) implementado (1 convenios firmados 5 investigaciones realizadas 5 investigaciones publicadas 5 materiales pedagógicos producidos 2 sistematizaciones realizadas 3 estudios de impacto de medida GIRH/MIC) 2 cuencas estratégicas en desarrollo 10 munic	INFORMES	1211			1.702.970,15			10	111			
3	1	1	1	Evaluación ex ante de proyectos en atención a demandas de entidades subnacionales	5	"Número de proyectos evaluados Número de inspecciones in situ"	50	Informes de evaluación ex ante, informes de viaje		01/01/2021	31/12/2021								
3	1	1	2	Proyectos remitidos con condiciones mínimas para su inversión	6	Número de proyectos remitidos con condiciones mínimas para su inversión	20	Informes técnicos, notas de remisión, informes de viaje		01/01/2021	31/12/2021								
3	1	1	3	Proyectos remitidos con condiciones mínimas para su inversion	0	Numero de proyectos remitidos con condiciones minimas para su inversion	20	Informes técnicos		01/01/2021	31/12/2021								
3	1	1	4	Fortalecer las capacidades metodológicas y de articulación de Asistencia Técnica en Riego.	4	Número de actividades impulsadas por la plataforma	3	Actas de reuniones del comité técnico, de directorio, conversatorios, talleres, cursos, informes de viaje		01/01/2021	31/12/2021								

Plan Operativo Anual

FORMULARIO NRO. 4: Operaciones - Actividades

AREA / UNIDAD ORGANIZACIONAL:

Unidad de Planificación Hidrica y Calidad de Aguas

Cod. Área Organizacional:

UPHCA

Gestión:

2021

Fecha:

14/05/2021

Códigos				Descripción de Operación - Tarea	Ponderación Operación / Tarea	Indicador	Meta Gestión	Medio de Verificación	Unidad Responsable (Cod. MOF)	Fechas		Prog. Financiera			Fuente de Financiamiento	Organismo Financiador
Acciones, Operaciones y Tareas										Monto Programado (Bs.)						
Acciones de Corto Plazno	Acciones Especificas	Operación	Tarea							Funcionamiento	Inversión	Transferencias				
													Inicio	Fin		
3	1	1		Impulsar modelos de desarrollo territorial mediante una gestión integrada de recursos hídricos y manejo integral de cuencas para contribuir a la seguridad alimentaria a través de sistemas de almacenamiento y uso eficiente del agua.	100		"75 (225 acumulativo) microcuencas cuentan con acciones MIC y/o GIRH en implementación 2500 hectáreas georreferenciadas 15 municipios que cuentan con un servicio de alerta temprana hidrológica (SATH) implementado (1 convenios firmados 5 investigaciones realizadas 5 investigaciones publicadas 5 materiales pedagógicos producidos 2 sistematizaciones realizadas 3 estudios de impacto de medida GIRH/MIC) 2 cuencas estratégicas en desarrollo 10 munic	INFORMES	1212			962.013,37			10	111
NO SE ENCUENTRÓ TAREAS PARA ESTA OPERACIÓN																

Plan Operativo Anual

FORMULARIO NRO. 4: Operaciones - Actividades																
AREA / UNIDAD ORGANIZACIONAL:				Dirección General de Riego								Cod. Área Organizacional:		DGR – DESP		
												Gestión:		2021		
												Fecha:		14/05/2021		
Códigos				Descripción de Operación - Tarea	Ponderación Operación / Tarea	Indicador	Meta Gestión	Medio de Verificación	Unidad Responsable (Cod. MOF)	Fechas		Prog. Financiera			Fuente de Financiamiento	Organismo Financiador
Acciones, Operaciones y Tareas												Monto Programado (Bs.)				
										FUNCIONAMIENTO	INVERSIÓN	TRANSFERENCIAS				
Acciones de Corto Plazno	Acciones Específicas	Operación	Tarea										Inicio	Fin		
2	26	1		VR ADM. CENTRAL	100		14000 HECTÁREAS BAJO RIEGO 3 INSTRUMENTOS TÉCNICOS NORMATIVOS ELABORADOS Y/O ACTUALIZADOS 10 EVENTOS DE DIFUSIÓN Y/O CAPACITACIÓN 4 PROPUESTAS ELABORADAS DE PROGRAMAS Y/O PROYECTOS PARA GESTIÓN DE FINANCIAMIENTO	INFORMES DE EVALUACIÓN EX ANTE, INFORMES TÉCNICOS, INFORMES DE VIAJE, INFORMES DE SEGUIMIENTO, RESOLUCIONES ADMINISTRATIVAS, DOCUMENTOS NORMATIVOS ELABORADOS Y/O ACTUALIZADOS, PROPUESTA PARA GESTIÓN DE FINANCIAMIENTO, INSTRUCTIVOS EMITIDOS, LISTAS DE ASISTENCIA, NOTAS Y ACTAS.	1223			545.191,06			10	111
2	26	1	1	FORTALECER A ENTIDADES SUBNACIONALES Y OTROS MEDIANTE LA ELABORACIÓN, ACTUALIZACIÓN Y DIFUSIÓN DE INSTRUMENTOS TÉCNICO NORMATIVOS DEL SECTOR CON EVALUACIÓN, ASESORAMIENTO Y SOPORTE TÉCNICO A PROYECTOS DE RIEGO, CON LA FINALIDAD DE MEJORAR SU CALIDAD.	50	Nº de: Inf evaluación ex ante, proy con soporte técnico e inf de seguimiento elaborados, entidades con asesoramiento, actividades de articulación y reuniones desarrolladas y/o asistidas, doc analizados, instrumentos elaborados y/o actualizados, y eventos de difusión y/o capacitación desarrollados.	100	Inf. de evaluación ex ante, inf. técnicos, inf. de viaje, documentos actualizados y/o elaborados, inf. de seguimiento, listas, notas y actas		01/01/2021	31/12/2021					
2	26	1	2	PROMOVER MAYOR INVERSIÓN EN PROYECTOS PARA AMPLIAR LA SUPERFICIE BAJO RIEGO A TRAVÉS DE LA GESTIÓN DE FINANCIAMIENTO DE NUEVOS PROGRAMAS Y PROYECTOS, Y SEGUIMIENTO A LA EJECUCIÓN ACTUAL DE LOS PROGRAMAS VIGENTES.	50	Nº Prop. elaboradas de programas y/o proyectos, proy. implementados y/o con seguimiento, inf. técnicos de preinversion e inversión consolidados, inf. elaborados de seguimiento a programas, inf. elaborados de seguimiento a riego, reportes elaborados y enviados en digital, docs generados SIRIC Y PACC	18	Inf. técnicos, inf. de viaje, propuestas elaboradas, instructivos emitidos, inf. de seguimiento, reportes, notas y actas.		01/01/2021	31/12/2021					

Plan Operativo Anual

FORMULARIO NRO. 4: Operaciones - Actividades																								
AREA / UNIDAD ORGANIZACIONAL:				Unidad Gestion de Riego								Cod. Área Organizacional:			UGR									
													Gestión:		2021									
													Fecha:		14/05/2021									
Códigos				Descripción de Operación - Tarea	Ponderación Operación / Tarea	Indicador	Meta Gestión	Medio de Verificación	Unidad Responsable (Cod. MOF)	Fechas		Prog. Financiera			Fuente de Financiamiento	Organismo Financiador								
Acciones, Operaciones y Tareas												Monto Programado (Bs.)												
Acciones de Corto Plazno	Acciones Específicas	Operación	Tarea							FUNCIONAMIENTO			INVERSIÓN	TRANSFERENCIAS										
										Inicio	Fin													
2	21	1		VR ADM. CENTRAL	15		100 INFORMES DE EVALUACIÓN EX ANTE , 10 PROYECTOS CON AJUSTE TÉCNICO, 50 ENTIDADES CON ASESORAMIENTO TÉCNICO, 6 ACTIVIDADES DE ARTICULACIÓN DESARROLLADAS Y/O ASISTIDAS, 20 REUNIONES ASISTIDAS Y DOCUMENTOS ANALIZADOS.	INFORMES DE EVALUACION EX ANTE, INFORMES TÉCNICOS, INFORMES DE VIAJE, RESOLUCIONES ADMINISTRATIVAS, LISTAS, NOTAS Y ACTAS .	1221			888.457,88			10	111								
2	21	1	1	EVALUACIÓN EX ANTE DE PROYECTOS EN ATENCIÓN A LAS DEMANDAS DE ENTIDADES SUBNACIONALES.	35	Número de informes de evaluación ex ante.	100	Informes de evaluación ex ante , informes de viaje.		01/01/2021	31/12/2021													
2	21	1	2	SOPORTE TÉCNICO A PROYECTOS DE RIEGO EN AJUSTE.	20	Número de proyectos con ajuste técnico.	10	Informes técnicos, informes de viaje, notas y actas.		01/01/2021	31/12/2021													
2	21	1	3	ASESORAMIENTO TÉCNICO A LAS ETAS, CONSULTORES Y ORGANIZACIONES PRODUCTIVAS.	15	Número de entidades con asesoramiento técnico en riego.	50	Informes técnicos, informes de viaje, notas y actas de reunión.		01/01/2021	31/12/2021													
2	21	1	4	DESARROLLO Y/O ASISTENCIA A ACTIVIDADES DE ARTICULACIÓN INTERSECTORIAL.	15	Número de actividades de articulación desarrolladas y/o asistidas.	6	Informes técnicos, informes de viaje y actas.		01/01/2021	31/12/2021													
2	21	1	5	PARTICIPACIÓN EN REUNIONES DE DIRECTORIO Y APOYO AL ANÁLISIS DE DOCUMENTACIÓN SOBRE REGISTROS Y AUTORIZACIONES COLECTIVAS DEL SENARI.	15	Número de reuniones asistidas y documentos analizados.	20	Actas de reunión, listas, resoluciones administrativas, Informes técnicos y notas.		01/01/2021	31/12/2021													
2	22	2		VR ADM. CENTRAL	10		3 INSTRUMENTOS TÉCNICOS NORMATIVOS ELABORADOS Y/O ACTUALIZADOS, 2 INFORMES ELABORADOS DE SEGUIMIENTO AL MARCO DE EVALUACIÓN DE DESEMPEÑO Y 10 EVENTOS DE DIFUSIÓN Y/ O CAPACITACION DESARROLLADOS EN FORMA VIRTUAL Y/O PRESENCIAL.	DOCUMENTOS NORMATIVOS ELABORADOS Y/O ACTUALIZADOS , INFORMES DE SEGUIMIENTO, INFORMES DE VIAJE, LISTAS DE ASISTENCIA, NOTAS Y ACTAS.	1221															
2	22	2	1	ELABORACIÓN Y/O ACTUALIZACIÓN DE INSTRUMENTOS TÉCNICO - NORMATIVOS SECTORIALES.	40	Número de instrumentos técnico-normativos elaborados y/o actualizados.	3	Documentos actualizados y/o elaborados, informe técnico y notas.		01/01/2021	31/12/2021													
2	22	2	2	ELABORACIÓN DE INFORMES DE SEGUIMIENTO DEL MARCO DE EVALUACIÓN DE DESEMPEÑO DE RIEGO (MED).	25	Número de informes elaborados de seguimiento.	2	Informes de seguimiento y/o notas.		01/01/2021	31/12/2021													

2	22	2	3	DESARROLLO DE EVENTOS DE DIFUSIÓN Y/O CAPACITACIÓN DE INSTRUMENTOS TÉCNICO - NORMATIVOS Y/O DE INVESTIGACIÓN DEL SECTOR .	35	Número de eventos de difusión y/o capacitación desarrolladas en forma virtual y/o presencial.	10	Informes de viaje, acta de eventos y listas de asistencia de participantes virtuales y/o presenciales.		01/01/2021	31/12/2021					
---	----	---	---	---	----	---	----	--	--	------------	------------	--	--	--	--	--

Plan Operativo Anual

FORMULARIO NRO. 4: Operaciones - Actividades																
AREA / UNIDAD ORGANIZACIONAL:				Unidad de Programas y Proyectos							Cod. Área Organizacional:		UPP			
											Gestión:		2021			
											Fecha:		14/05/2021			
Códigos				Descripción de Operación - Tarea	Ponderación Operación / Tarea	Indicador	Meta Gestión	Medio de Verificación	Unidad Responsable (Cod. MOF)	Fechas		Prog. Financiera			Fuente de Financiamiento	Organismo Financiador
Acciones, Operaciones y Tareas												Monto Programado (Bs.)				
Acciones de Corto Plazno	Acciones Específicas	Operación	Tarea							Funcionamiento	Inversión	Transferencias				
													Inicio	Fin		
2	23	1		VR ADM. CENTRAL	6		4 PROPUESTAS ELABORADAS DE PROGRAMAS Y/O PROYECTOS, 2 PROYECTOS IMPLEMENTADOS Y/O CON SEGUIMIENTO.	INFORMES TÉCNICOS, INFORMES DE VIAJE, PROPUESTAS ELABORADAS PARA GESTIÓN DE FINANCIAMIENTO, NOTAS Y ACTAS.	1222			1.180.384,06			10	111
2	23	1	1	GESTIÓN DE FINANCIAMIENTO DE PROGRAMAS Y/O PROYECTOS ANTE INSTITUCIONES ESTATALES Y AGENCIAS DE COOPERACIÓN INTERNACIONAL.	65	Número de propuestas elaboradas de programas y/o proyectos.	4	Informes técnicos, informes de viaje, propuestas elaboradas para gestión de financiamiento, notas y actas.		01/01/2021	31/12/2021					
2	23	1	2	IMPLEMENTACIÓN Y/O SEGUIMIENTO DE PROYECTOS DE COOPERACIÓN.	35	Número de proyectos implementados y/o con seguimiento.	2	Informes técnicos, informes de viaje, notas y actas.		01/01/2021	31/12/2021					
2	24	2		VR ADM. CENTRAL	13		20 INFORMES TÉCNICOS DE PREINVERSIÓN E INVERSIÓN CONSOLIDADOS, 9 INFORMES ELABORADOS DE SEGUIMIENTO A PROGRAMAS, 9 INFORMES ELABORADOS DE SEGUIMIENTO AL COMPONENTE RIEGO, 50 REPORTES ELABORADOS Y ENVIADOS EN FORMATO DIGITAL.	INFORMES TÉCNICOS, INFORMES DE VIAJE, INFORMES DE SEGUIMIENTO, INSTRUCTIVOS EMITIDOS, ACTAS DE REUNIÓN, REPORTES ELABORADOS Y REMITIDOS EN FORMATO DIGITAL.	1222							
2	24	2	1	CONSOLIDACIÓN DE INFORMACIÓN SOBRE EL AVANCE FINANCIERO DE LOS PROYECTOS DE INVERSIÓN Y PREINVERSIÓN DE LOS PROGRAMAS DEPENDIENTES DEL MMAYA/VRHR.	20	Número de informes técnicos de inversión y preinversión consolidados.	20	Informes técnicos, instructivo emitido, notas e información recibida de las UCEPs.		01/01/2021	31/12/2021					
2	24	2	2	SEGUIMIENTO A PROGRAMAS DE RIEGO DEPENDIENTES DEL MMAYA/VRHR.	35	Número de informes elaborados de seguimiento a programas.	9	Informes técnicos, informes de viaje, informes de seguimiento, información recibida de las UCEPs, instructivos emitidos, notas y actas.		01/01/2021	31/12/2021					
2	24	2	3	SEGUIMIENTO AL COMPONENTE RIEGO DE PROYECTOS MULTIPROPÓSITO.	20	Número de informes elaborados de seguimiento al componente riego.	9	Informes técnicos de seguimiento, informes de viaje, notas y actas de reunión.		01/01/2021	31/12/2021					
2	24	2	4	ELABORACIÓN DE REPORTES ESTABLECIDOS EN FORMATO DIGITAL PARA REMISIÓN A LA DGP.	25	Número de reportes elaborados y enviados en formato digital.	50	Reportes elaborados y enviados vía mail a la DGP: Inicio y entrega de obras, Efemérides, Rep. proy. preinversión, Rep. proy. inversión.		01/01/2021	31/12/2021					
2	25	3		VR ADM. CENTRAL	6		12 DOCUMENTOS DE APOYO GENERADOS PARA LA EJECUCIÓN DEL PROGRAMA SUBPROGRAMA DE INVERSIONES EN RIEGO INTER COMUNAL Y 12 DOCUMENTOS DE SEGUIMIENTO GENERADOS PARA LA EJECUCIÓN DEL PROGRAMA PROGRAMA AGUA Y CAMBIO CLIMÁTICO.	INFORMES TÉCNICOS, INFORMES DE VIAJE, NOTAS Y ACTAS.	1222							

2	25	3	1	APOYO A LA EJECUCIÓN DEL PROGRAMA SIRIC.	50	Número de documentos de apoyo generados para la ejecución del Subprograma de Inversiones en Riego Inter Comunal (SIRIC).	12	Informes técnicos, informes de viaje, notas y actas.		01/01/2021	31/12/2021					
2	25	3	2	SEGUIMIENTO A LA EJECUCIÓN DEL PROGRAMA PACC.	50	Número de documentos generados para el seguimiento a la ejecución del Programa Agua y Cambio Climatico (PACC).	12	Informes técnicos, informes de viaje, notas y actas.		01/01/2021	31/12/2021					

Plan Operativo Anual

FORMULARIO NRO. 4: Operaciones - Actividades

AREA / UNIDAD ORGANIZACIONAL:				VICEMINISTERIO DE AGUA POTABLE Y SANEAMIENTO BÁSICO									Cod. Área Organizacional:			VAPSB - DESP			
																Gestión:		2021	
																Fecha:		14/05/2021	
Códigos				Descripción de Operación - Tarea	Ponderación Operación / Tarea	Indicador	Meta Gestión	Medio de Verificación	Unidad Responsable (Cod. MOF)	Fechas		Prog. Financiera			Fuente de Financiamiento	Organismo Financiador			
Acciones, Operaciones y Tareas												Monto Programado (Bs.)							
Acciones de Corto Plazno	Acciones Específicas	Operación	Tarea							FUNCIONAMIENTO	INVERSIÓN	TRANSFERENCIAS							
1	20	1		VA ADM. CENTRAL	100		COBERTURA DE AGUA POTABLE DE 94,8% EN LA ZONA URBANA	REPORTES DEL SIAB	1101			508.721,29			10	111			
1	20	1	1	ACTIVIDADES TÉCNICAS, OPERATIVAS Y ADMINISTRATIVAS DEL VICEMINISTERIO DE AGUA POTABLE Y ALCANTARILLADO SANITARIO	100	ACTIVIDADES TECNICAS OPERATIVAS Y ADMINSTRATIVAS DE AGUA POTABLE REALIZADAS / ACTIVIDADES TECNICAS OPERATIVAS Y ADMINISTRATIVAS PROGRAMADAS	12	INFORMES DE VIAJE, DE ACTIVIDADES Y OTROS INFORMES TECNICOS EMITIDOS POR LAS UNIDADES BAJO SU DEPENDENCIA		01/01/2021	31/12/2021	303.255,09			10	111			
1	20	2		VA FORTALECIMIENTO PSRPGIAU - APS	100		COBERTURA DE SANEAMIENTO DE 45,0% EN LA ZONA RURAL	REPORTES DEL SIAB	1101			95.056,00			10	111			
1	20	2	1	ACTIVIDADES TÉCNICAS, OPERATIVAS Y ADMINISTRATIVAS DEL VICEMINISTERIO DE AGUA POTABLE Y ALCANTARILLADO SANITARIO	100	ACTIVIDADES TECNICAS OPERATIVAS Y ADMINSTRATIVAS DE AGUA POTABLE REALIZADAS / ACTIVIDADES TECNICAS OPERATIVAS Y ADMINISTRATIVAS PROGRAMADAS	12	INFORMES DE VIAJE, DE ACTIVIDADES Y OTROS INFORMES TECNICOS EMITIDOS POR LAS UNIDADES BAJO SU DEPENDENCIA		01/01/2021	31/12/2021	95.056,00			10	111			

Plan Operativo Anual

FORMULARIO NRO. 4: Operaciones - Actividades																	
AREA / UNIDAD ORGANIZACIONAL:				Unidad de Infraestructura Sanitaria e Inversión Publica								Cod. Área Organizacional:			UISIP		
														Gestión:		2021	
														Fecha:		14/05/2021	
Códigos				Descripción de Operación - Tarea	Ponderación Operación / Tarea	Indicador	Meta Gestión	Medio de Verificación	Unidad Responsable (Cod. MOF)	Fechas		Prog. Financiera			Fuente de Financiamiento	Organismo Financiador	
Acciones, Operaciones y Tareas												Monto Programado (Bs.)					
										FUNCIONAMIENTO	INVERSIÓN	TRANSFERENCIAS					
Acciones de Corto Plazno	Acciones Específicas	Operación	Tarea										Inicio	Fin			
1	4	1		VA ADM.CENTRAL	100		SEGUIMIENTO DE HASTA 30 PROGRAMAS NACIONALES EN AGUA POTABLE	REPORTES EMITIDOS POR EL SIAB, RESPECTO A LOS PROGRAMAS NACIONALES EN AGUA Y SANEAMIENTO	1113			939.379,54			10	111	
1	4	1	1	MONITOREO Y SEGUIMIENTO FISICO Y FINANCIERO A LOS PROYECTOS DE AGUA POTABLE EJECUTADOS EN AREAS RURALES A NIVEL NACIONAL	100	Programas Nacionales de Agua y/o Saneamiento Atendidos / Total Programas Nacionales de Agua y/o Saneamiento Atendidos / Total Programas en Ejecución Numero de Municipios con dato de cobertura/Total de municipios	30	REPORTES EMITIDOS POR EL SIAB RESPECTO A PROYECTOS DE AGUA POTABLE EN POBLACION RURAL		01/01/2021	31/12/2021	939.379,54			10	111	
1	4	2		VA FORTALECIMIENTO PSRPGIAU - APS	100		SEGUIMIENTO HASTA 30 PROGRAMAS NACIONALES EN AGUA POTABLE Y SANEAMIENTO	REPORTES EMITIDOS POR EL SIAB, RESPECTO A LOS PROGRAMAS NACIONALES EN AGUA Y SANEAMIENTO	1113			4.097.235,00			10	111	
1	4	2	1	MONITOREO Y SEGUIMIENTO FÍSICO Y FINANCIERO A LOS PROYECTOS DE SANEAMIENTO EJECUTADOS EN ÁREAS RURALES A NIVEL NACIONAL	100	Programas Nacionales de Agua y/o Saneamiento Atendidos / Total Programas en Ejecución Numero de Municipios con dato de cobertura/Total de municipios	30	REPORTES EMITIDOS POR EL SIAB RESPECTO A LOS PROGRAMAS NACIONALES EN AGUA Y SANEAMIENTO		01/01/2021	31/12/2021	4.097.235,00			10	111	
1	4	3		VA FORTALECIMIENTO PSRPGIAU - APS	100		SEGUIMIENTO HASTA 30 PROGRAMAS NACIONALES EN AGUA POTABLE Y SANEAMIENTO	REPORTES EMITIDOS POR EL SIAB, RESPECTO A LOS PROGRAMAS NACIONALES EN AGUA Y SANEAMIENTO	1113			142.945,00			10	111	
1	4	3	1	MONITOREO Y SEGUIMIENTO FÍSICO Y FINANCIERO A LOS PROYECTOS DE PTAR EJECUTADOS EN ÁREAS RURALES A NIVEL NACIONAL	100	Programas Nacionales de Agua y/o Saneamiento Atendidos / Total Programas en Ejecución Numero de Municipios con dato de cobertura/Total de municipios	30	REPORTES EMITIDOS POR EL SIAB RESPECTO A LOS PROGRAMAS NACIONALES EN AGUA Y SANEAMIENTO		01/01/2021	31/12/2021	142.945,00			10	111	
1	4	4		VA FORTALECIMIENTO PSRPGIAU - APS	100		SEGUIMIENTO HASTA 30 PROGRAMAS NACIONALES EN AGUA POTABLE Y SANEAMIENTO	REPORTES EMITIDOS POR EL SIAB, RESPECTO A LOS PROGRAMAS NACIONALES EN AGUA Y SANEAMIENTO	1113			571.780,00			10	111	
1	4	4	1	MONITOREO Y SEGUIMIENTO FÍSICO Y FINANCIERO A LOS PROYECTOS DE GESTIÓN INTEGRAL DE AGUA EJECUTADOS EN ÁREAS URBANAS A NIVEL NACIONAL	100	Programas Nacionales de Agua y/o Saneamiento Atendidos / Total Programas en Ejecución Numero de Municipios con dato de cobertura/Total de municipios	30	REPORTES EMITIDOS POR EL SIAB, RESPECTO A LOS PROGRAMAS NACIONALES EN AGUA Y SANEAMIENTO		01/01/2021	31/12/2021	571.780,00			10	111	
1	4	5		VA FORTALECIMIENTO PSRPGIAU - APS	100		SEGUIMIENTO HASTA 30 PROGRAMAS NACIONALES EN AGUA POTABLE Y SANEAMIENTO	REPORTES EMITIDOS POR EL SIAB, RESPECTO A LOS PROGRAMAS NACIONALES EN AGUA Y SANEAMIENTO	1113			142.945,00			10	111	

1	4	5	1	MONITOREO Y SEGUIMIENTO FÍSICO Y FINANCIERO A LOS PROYECTOS DE PTAR EJECUTADOS EN ÁREAS URBANAS A NIVEL NACIONAL	100	Programas Nacionales de Agua y/o Saneamiento Atendidos / Total Programas en Ejecución Numero de Municipios con dato de cobertura/Total de municipios	30	REPORTES EMITIDOS POR EL SIAB, RESPECTO A LOS PROGRAMAS NACIONALES EN AGUA Y SANEAMIENTO		01/01/2021	31/12/2021	142.945,00			10	111
1	4	6		VA TRANSF CAP TGN VILLA 1RO DE MAYO - SANTA CRUZ	100		SEGUIMIENTO HASTA 30 PROGRAMAS NACIONALES EN AGUA POTABLE Y SANEAMIENTO	REPORTES EMITIDOS POR EL SIAB, RESPECTO A LOS PROGRAMAS NACIONALES EN AGUA Y SANEAMIENTO	1113					387.082,00	41	111
1	4	6	1	MONITOREO Y SEGUIMIENTO FÍSICO Y FINANCIERO A LOS PROYECTOS DE SANEAMIENTO EJECUTADOS EN ÁREAS RURALES A NIVEL NACIONAL	100	Programas Nacionales de Agua y/o Saneamiento Atendidos / Total Programas en Ejecución Numero de Municipios con dato de cobertura/Total de municipios	30	"REPORTES EMITIDOS POR EL SIAB RESPECTO A PROYECTOS DE SANEAMIENTO EN POBLACION URBANA"		01/01/2021	31/12/2021			387.082,00	41	111
1	43	8		VA PAGO AGUA POTABLE D.S.4248-COVID 19	100		78 INFORMES VALIDADOS POR LA AAPS APROBADOS PARA PAGOS	INFORMES TÉCNICOS DE APROBACIÓN DE PAGOS A LAS EPSA	1113			59.973.347,00			10	111
1	43	8	1	PAGO DEL 50% DE LOS SERVICIOS DE AGUA POTABLE EN EL MARCO DEL DECRETO SUPREMO N° 4248	100	Número de Informes de validación de pago a las EPSAS presentados por la AAPS/ Número de Informes aprobados por el VAPSB	48	Informes Técnicos de aprobación de pago del VAPSB		01/01/2021	31/12/2021	59.973.347,00			10	111
1	4	9		FORMUL. DE LA ESTRATEGIA NACIONAL DE TRATAMIENTO DE AGUAS RESIDUALES EN BOLIVIA	100		SEGUIMIENTO HASTA 30 PROGRAMAS NACIONALES EN AGUA POTABLE Y SANEAMIENTO	REPORTES EMITIDOS POR EL SIAB, RESPECTO A LOS PROGRAMAS NACIONALES EN AGUA Y SANEAMIENTO	1113							

Plan Operativo Anual

AREA / UNIDAD ORGANIZACIONAL:				Dirección General de Gestión Integral de Residuos Sólidos										Cod. Área Organizacional:			DGGIRS - DESP			
																	Gestión:		2021	
																	Fecha:		14/05/2021	
Códigos				Descripción de Operación - Tarea	Ponderación Operación / Tarea	Indicador	Meta Gestión	Medio de Verificación	Unidad Responsable (Cod. MOF)	Fechas		Prog. Financiera			Fuente de Financiamiento	Organismo Financiador				
Acciones, Operaciones y Tareas												Monto Programado (Bs.)								
										FUNCIONAMIENTO	INVERSIÓN	TRANSFERENCIAS								
Acciones de Corto Plazno	Acciones Específicas	Operación	Tarea										Inicio	Fin						
5	10	2		Fromul. E Implementación Gestión de Residuos para productos de Iluminación - Nacional	30		- 1 INSTRUMENTOS NORMATIVOS DESARROLLADOS - 5 EVENTOS DE CAPACITACIÓN EN GIRS	- GUIAS, REGLAMENTOS, NORMATIVA TECNICA ELABORADOS - PLANILLAS DE ASISTENCIA DE TALLERES	1121			405.170,00			80	358				
5	10	2	1	INSTRUMENTOS NORMATIVOS - TECNICOS EN MATERIA GIRS ELABORADOS	50	NUMERO DE INSTRUMENTOS NORMATIVOS - TECNICOS EN MATERIA GIRS ELABORADOS	1	GUIAS, REGLAMENTOS, NORMA TECNICA E INSTRUMENTOS DE PLANIFICACION ELABORADOS		01/01/2021	31/12/2021									
5	10	2	2	TALLERES DE CAPACITACION Y ASISTENCIA TECNICA EN MATERIA DE GIRS	50	NUMERO DE CAPACITACION Y ASISTENCIA TECNICA EN MATERIA DE GIRS	5	TALLERES DE ASISTENCIA Y/O INFORMES DE LA DGGIRS		01/01/2021	31/12/2021									
5	6	3		VA ADM. CENTRAL	70		- 5 ESTUDIOS DE DISEÑO TÉCNICO DE PREINVERSION (EDTP) HABILITADOS. - 1 INSTRUMENTO NORMATIVO DESARROLLADO - 3 PROGRAMAS EN IMPLEMENTACIÓN	- INFORMES DE CONFORMIDAD A LOS PRODUCTOS ENTREGADOS - GUÍAS, REGLAMENTOS, NORMA TÉCNICA E INSTRUMENTOS DE PLANIFICACIÓN ELABORADOS - INFORME DE SEGUIMIENTO DE EJECUCIÓN FÍSICA Y FINANCIERA DE PROYECTO DE INVERSIÓN	1121			1.249.603,03			10	111				
5	6	3	1	SEGUIMIENTO DE ESTUDIO DE DISEÑO TECNICO DE PREINVERSION (EDTP) CONCLUIDOS	40	NUMERO DE EDTP CONCLUIDOS	2	INFORMES DE CONFORMEDAD A LOS PRODUCTOS ENTREGADOS		01/01/2021	31/12/2021									
5	6	3	2	DESARROLLO DE INSTRUMENTOS NORMATIVOS TECNICO EN MATERIA GIRS	20	NUMERO DE INSTRUMENTOS NORMATIVOS TECNICO EN MATERIA GIRS	1	GUIAS, REGLAMENTOS, NORMATIVA TECNICA ELABORADA		01/01/2021	31/12/2021									
5	6	3	3	SEGUIMIENTO A LA EJECUCION DE PROGRAMAS DE INVERSION	40	SEGUIMIENTO A LA EJECUCION DE PROGRAMAS DE INVERSION	3	ACTAS DE REVISIÓN DE CARTERA DE PROYECTOS DE INVERSIÓN		01/01/2021	31/12/2021									

Plan Operativo Anual

FORMULARIO NRO. 4: Operaciones - Actividades																
AREA / UNIDAD ORGANIZACIONAL:				Dirección General de Agua Potable y Alcantarillado Sanitario								Cod. Área Organizacional:			DGAPAS - DESP	
												Gestión:		2021		
												Fecha:		14/05/2021		
Códigos				Descripción de Operación - Tarea	Ponderación Operación / Tarea	Indicador	Meta Gestión	Medio de Verificación	Unidad Responsable (Cod. MOF)	Fechas		Prog. Financiera			Fuente de Financiamiento	Organismo Financiador
Acciones, Operaciones y Tareas												Monto Programado (Bs.)				
Acciones de Corto Plazno	Acciones Específicas	Operación	Tarea							FUNCIONAMIENTO	INVERSIÓN	TRANSFERENCIAS				
													Inicio	Fin		
1	14	1		VA ADM. CENTRAL	100		COBERTURA DE AGUA POTABLE DE 94,8% EN LA ZONA URBANA	REPORTES DEL SIAB	1114			411.565,15			10	111
1	14	1	1	ACTIVIDADES TÉCNICAS, OPERATIVAS Y ADMINISTRATIVAS DE LA DIRECCIÓN GENERAL DE AGUA POTABLE Y ALCANTARILLADO SANITARIOS	100	ACTIVIDADES TECNICAS OPERATIVAS Y ADMINSTRATIVAS DE AGUA POTABLE REALIZADAS / ACTIVIDADES TECNICAS OPERATIVAS Y ADMINISTRATIVAS PROGRAMADAS	12	INFORMES DE VIAJE, DE ACTIVIDADES Y OTROS INFORMES TECNICOS EMITIDOS POR LAS UNIDADES BAJO SU DEPENDENCIA		01/01/2021	31/12/2021	36.000,00			10	111
1	14	2		VA FORTALECIMIENTO PSRPCGIAU - APS	100		COBERTURA DE SANEAMIENTO DE 45,0% EN LA ZONA RURAL	REPORTES DEL SIAB	1114			677.393,00			10	111
1	14	2	1	ACTIVIDADES TÉCNICAS, OPERATIVAS Y ADMINISTRATIVAS DE LA DIRECCIÓN GENERAL DE AGUA POTABLE Y ALCANTARILLADO SANITARIO	100	ACTIVIDADES TÉCNICAS OPERATIVAS Y ADMINISTRATIVAS DE AGUA POTABLE REALIZADAS / ACTIVIDADES TÉCNICAS OPERATIVAS Y ADMINISTRATIVAS PROGRAMADAS	12	INFORMES DE VIAJE, DE ACTIVIDADES Y OTROS INFORMES TÉCNICOS EMITIDOS POR LAS UNIDADES BAJO SU DEPENDENCIA		01/01/2021	31/12/2021	677.393,00			10	111

Plan Operativo Anual

FORMULARIO NRO. 4: Operaciones - Actividades																
AREA / UNIDAD ORGANIZACIONAL:				Unidad de Preinversion y Gestion de Financiamiento								Cod. Área Organizacional:			UPGF	
												Gestión:		2021		
												Fecha:		14/05/2021		
Códigos				Descripción de Operación - Tarea	Ponderación Operación / Tarea	Indicador	Meta Gestión	Medio de Verificación	Unidad Responsable (Cod. MOF)	Fechas		Prog. Financiera			Fuente de Financiamiento	Organismo Financiador
Acciones, Operaciones y Tareas												Monto Programado (Bs.)				
Acciones de Corto Plazno	Acciones Específicas	Operación								FUNCIONAMIENTO	INVERSIÓN	TRANSFERENCIAS				
		Operación	Tarea													
1	2	1		VA ADM. CENTRAL	100		95% NOTAS RESPONDIDAS REGISTRADAS EN EL CODICE CON SU DETERMINADO CITE	NÚMERO DE CITE REGISTRADOS EN EL CODICE	1111			622.145,60			10,11	0,111
1	2	1	1	ADMINISTRACIÓN CENTRAL	100	Número de Notas Ingresadas / Número de notas respondidas	500	Notas de respuesta registradas en el CODICE con un número de cite.		01/01/2021	31/12/2021	622.145,60			10,11	0,111
1	2	2		VA FORTALECIMIENTO PSRPCGIAU - APS	100		95% INFORMES DE EVALUACIÓN TÉCNICO SIS GP	INFORMES DE EVALUACIÓN TÉCNICO SIS GP	1111			571.780,00			10	111
1	2	2	1	EVALUACIÓN DE PROYECTOS DE PRE INVERSIÓN	100	Número de Proyecto Ingresados / Número de proyectos evaluados	310	Informes de evaluación técnico SIS GP		01/01/2021	31/12/2021	571.780,00			10	111
1	2	3		VA FORTALECIMIENTO PSRPCGIAU - APS	100		1 DOCUMENTO DE PROGRAMA APROBADO POR EL MPD	INFORMES DE EVALUACIÓN TÉCNICO SIS GP	1111			571.780,00			10	111
1	2	3	1	EVALUACIÓN DE PROYECTOS DE PRE INVERSIÓN	100	Número de Proyecto Ingresados / Número de proyectos evaluados	1	Informes de evaluación técnico SIS GP		01/01/2021	31/12/2021	571.780,00			10	111
1	2	4		VA FORTALECIMIENTO PSRPCGIAU - APS	100		95% INFORMES DE EVALUACIÓN TÉCNICO SIS GP	INFORMES DE EVALUACIÓN TÉCNICO SIS GP	1111			142.945,00			10	111
1	2	4	1	EVALUACIÓN DE PROYECTOS DE PRE INVERSIÓN	100	Número de Proyecto Ingresados / Número de proyectos evaluados	310	Informes de evaluación técnico SIS GP		01/01/2021	31/12/2021	142.945,00			10	111

Plan Operativo Anual

AREA / UNIDAD ORGANIZACIONAL:				Unidad de Infraestructura Sanitaria e Inversión Publica								Cod. Área Organizacional:			UISIP			
															Gestión:		2021	
															Fecha:		14/05/2021	
Códigos				Descripción de Operación - Tarea	Ponderación Operación / Tarea	Indicador	Meta Gestión	Medio de Verificación	Unidad Responsable (Cod. MOF)	Fechas		Prog. Financiera			Fuente de Financiamiento	Organismo Financiador		
Acciones, Operaciones y Tareas												Monto Programado (Bs.)						
										FUNCIONAMIENTO	INVERSIÓN	TRANSFERENCIAS						
Acciones de Corto Plazno	Acciones Específicas	Operación	Tarea										Inicio	Fin				
1	4	1		VA ADM.CENTRAL	100		SEGUIMIENTO DE HASTA 30 PROGRAMAS NACIONALES EN AGUA POTABLE	REPORTES EMITIDOS POR EL SIAB, RESPECTO A LOS PROGRAMAS NACIONALES EN AGUA Y SANEAMIENTO	1113			939.379,54			10	111		
1	4	1	1	MONITOREO Y SEGUIMIENTO FÍSICO Y FINANCIERO A LOS PROYECTOS DE AGUA POTABLE EJECUTADOS EN AREAS RURALES A NIVEL NACIONAL	100	Programas Nacionales de Agua y/o Saneamiento Atendidos / Total Programas Nacionales de Agua y/o Saneamiento Atendidos / Total Programas en Ejecución Numero de Municipios con dato de cobertura/Total de municipios	30	REPORTES EMITIDOS POR EL SIAB RESPECTO A PROYECTOS DE AGUA POTABLE EN POBLACION RURAL		01/01/2021	31/12/2021	939.379,54			10	111		
1	4	2		VA FORTALECIMIENTO PSRPGIAU - APS	100		SEGUIMIENTO HASTA 30 PROGRAMAS NACIONALES EN AGUA POTABLE Y SANEAMIENTO	REPORTES EMITIDOS POR EL SIAB, RESPECTO A LOS PROGRAMAS NACIONALES EN AGUA Y SANEAMIENTO	1113			4.097.235,00			10	111		
1	4	2	1	MONITOREO Y SEGUIMIENTO FÍSICO Y FINANCIERO A LOS PROYECTOS DE SANEAMIENTO EJECUTADOS EN ÁREAS RURALES A NIVEL NACIONAL	100	Programas Nacionales de Agua y/o Saneamiento Atendidos / Total Programas en Ejecución Numero de Municipios con dato de cobertura/Total de municipios	30	REPORTES EMITIDOS POR EL SIAB RESPECTO A LOS PROGRAMAS NACIONALES EN AGUA Y SANEAMIENTO		01/01/2021	31/12/2021	4.097.235,00			10	111		
1	4	3		VA FORTALECIMIENTO PSRPGIAU - APS	100		SEGUIMIENTO HASTA 30 PROGRAMAS NACIONALES EN AGUA POTABLE Y SANEAMIENTO	REPORTES EMITIDOS POR EL SIAB, RESPECTO A LOS PROGRAMAS NACIONALES EN AGUA Y SANEAMIENTO	1113			142.945,00			10	111		
1	4	3	1	MONITOREO Y SEGUIMIENTO FÍSICO Y FINANCIERO A LOS PROYECTOS DE PTAR EJECUTADOS EN ÁREAS RURALES A NIVEL NACIONAL	100	Programas Nacionales de Agua y/o Saneamiento Atendidos / Total Programas en Ejecución Numero de Municipios con dato de cobertura/Total de municipios	30	REPORTES EMITIDOS POR EL SIAB RESPECTO A LOS PROGRAMAS NACIONALES EN AGUA Y SANEAMIENTO		01/01/2021	31/12/2021	142.945,00			10	111		
1	4	4		VA FORTALECIMIENTO PSRPGIAU - APS	100		SEGUIMIENTO HASTA 30 PROGRAMAS NACIONALES EN AGUA POTABLE Y SANEAMIENTO	REPORTES EMITIDOS POR EL SIAB, RESPECTO A LOS PROGRAMAS NACIONALES EN AGUA Y SANEAMIENTO	1113			571.780,00			10	111		
1	4	4	1	MONITOREO Y SEGUIMIENTO FÍSICO Y FINANCIERO A LOS PROYECTOS DE GESTIÓN INTEGRAL DE AGUA EJECUTADOS EN ÁREAS URBANAS A NIVEL NACIONAL	100	Programas Nacionales de Agua y/o Saneamiento Atendidos / Total Programas en Ejecución Numero de Municipios con dato de cobertura/Total de municipios	30	REPORTES EMITIDOS POR EL SIAB, RESPECTO A LOS PROGRAMAS NACIONALES EN AGUA Y SANEAMIENTO		01/01/2021	31/12/2021	571.780,00			10	111		
1	4	5		VA FORTALECIMIENTO PSRPGIAU - APS	100		SEGUIMIENTO HASTA 30 PROGRAMAS NACIONALES EN AGUA POTABLE Y SANEAMIENTO	REPORTES EMITIDOS POR EL SIAB, RESPECTO A LOS PROGRAMAS NACIONALES EN AGUA Y SANEAMIENTO	1113			142.945,00			10	111		

1	4	5	1	MONITOREO Y SEGUIMIENTO FÍSICO Y FINANCIERO A LOS PROYECTOS DE PTAR EJECUTADOS EN ÁREAS URBANAS A NIVEL NACIONAL	100	Programas Nacionales de Agua y/o Saneamiento Atendidos / Total Programas en Ejecución Numero de Municipios con dato de cobertura/Total de municipios	30	REPORTES EMITIDOS POR EL SIAB, RESPECTO A LOS PROGRAMAS NACIONALES EN AGUA Y SANEAMIENTO		01/01/2021	31/12/2021	142.945,00			10	111
1	4	6		VA TRANSF CAP TGN VILLA 1RO DE MAYO - SANTA CRUZ	100		SEGUIMIENTO HASTA 30 PROGRAMAS NACIONALES EN AGUA POTABLE Y SANEAMIENTO	REPORTES EMITIDOS POR EL SIAB, RESPECTO A LOS PROGRAMAS NACIONALES EN AGUA Y SANEAMIENTO	1113					387.082,00	41	111
1	4	6	1	MONITOREO Y SEGUIMIENTO FÍSICO Y FINANCIERO A LOS PROYECTOS DE SANEAMIENTO EJECUTADOS EN ÁREAS RURALES A NIVEL NACIONAL	100	Programas Nacionales de Agua y/o Saneamiento Atendidos / Total Programas en Ejecución Numero de Municipios con dato de cobertura/Total de municipios	30	"REPORTES EMITIDOS POR EL SIAB RESPECTO A PROYECTOS DE SANEAMIENTO EN POBLACION URBANA"		01/01/2021	31/12/2021			387.082,00	41	111
1	43	8		VA PAGO AGUA POTABLE D.S.4248-COVID 19	100		78 INFORMES VALIDADOS POR LA AAPS APROBADOS PARA PAGOS	INFORMES TÉCNICOS DE APROBACIÓN DE PAGOS A LAS EPSA	1113			59.973.347,00			10	111
1	43	8	1	PAGO DEL 50% DE LOS SERVICIOS DE AGUA POTABLE EN EL MARCO DEL DECRETO SUPREMO N° 4248	100	Número de Informes de validación de pago a las EPSAS presentados por la AAPS/ Número de Informes aprobados por el VAPSB	48	Informes Técnicos de aprobación de pago del VAPSB		01/01/2021	31/12/2021	59.973.347,00			10	111
1	4	9		FORMUL. DE LA ESTRATEGIA NACIONAL DE TRATAMIENTO DE AGUAS RESIDUALES EN BOLIVIA	100		SEGUIMIENTO HASTA 30 PROGRAMAS NACIONALES EN AGUA POTABLE Y SANEAMIENTO	REPORTES EMITIDOS POR EL SIAB, RESPECTO A LOS PROGRAMAS NACIONALES EN AGUA Y SANEAMIENTO	1113							

Plan Operativo Anual

FORMULARIO NRO. 4: Operaciones - Actividades

AREA / UNIDAD ORGANIZACIONAL:	UCP - MMAYA	Cod. Área Organizacional:	UCEP – MMAYA – DESP
		Gestión:	2021
		Fecha:	12/05/2021

Códigos				Descripción de Operación - Tarea	Ponderación Operación / Tarea	Indicador	Meta Gestión	Medio de Verificación	Unidad Responsable (Cod. MOF)	Fechas		Prog. Financiera				
Acciones, Operaciones y Tareas												Monto Programado (Bs.)			Fuente de Financiamiento	Organismo Financiador
Acciones de Corto Plazmo	Acciones Especificas	Operación								FUNCIONAMIENTO	INVERSIÓN	TRANSFERENCIAS				
		Operación	Tarea													
	1	1	1								IMPLEM. PROGRAMA MÁS INVERSIÓN PARA EL AGUA (MIAGUA III) NACIONAL	50		100%	INFORMES SEMESTRALES	7001
1	1	1	2	IMPLEM PROGRAMA MÁS INVERSIÓN PARA EL AGUA (MIAGUA III) NACIONAL	5	porcentaje de ejecución financiera respecto del monto programado	10	INFORMES SEMESTRALES		01/01/2021	31/12/2021					
1	1	1	3	N° DE PROYECTOS DE INVERSIÓN EN RIEGO CON SEGUIMIENTO Y MONITOREO EJECUTADOS N° DE PROYECTOS DE INVERSIÓN EN RIEGO CON SEGUIMIENTO Y MONITOREO PROGRAMADOS	40	Ampliar la cobertura bajo riego implementando Programas y Proyectos.	10	" INFORME SEMESTRAL "		01/01/2021	31/12/2021					
1	1	1	4	IMPLEM. PROGRAMA MAS INVERSION PARA EL AGUA (MIAGUA) - FASE V NACIONAL	25	NUMERO DE ESTUDIOS Y OBRAS MONITOREADAS	20	INFORMES TRIMESTRALES Y SEMESTRALES		01/01/2021	31/12/2021					
1	1	1	5	CIERRE DEL PROGRAMA	30	ESTIÓN CIERRE TÉCNICO DEL PROYECTO	100	INFORMES DE CIERRE		01/01/2021	31/12/2021					
1	2	4		CONST. RED DE ALCANTARILLADO SANITARIO ZONA ESTE Y OESTE DISTRITO SIETE VIACHA	15		80%	INFORME SEMESTRAL PROGRAMA DE RED DE ALCANTARILLADO SANITARIO ZONA ESTE Y OESTE DISTRITO SIETE- VIACHA	7001				1.549.725,00		10	114
1	2	4	1	CONST. RED DE ALCANTARILLADO SANITARIO ZONA ESTE Y OESTE DISTRITO SIETE VIACHA	50	NUMERO DE ESTUDIOS Y OBRAS MONITOREADAS	50	INFORME SEMESTRAL		01/01/2021	31/12/2021					
1	1	5		AMPL. Y MEJORAMIENTO SISTEMA DE AGUA POTABLE TILATA FASE I - LA PAZ	70		90	INFORME SEMESTRAL	7001				19.608.254,00		10,42	114,230
1	1	5	1	AMPLIACIÓN Y MEJORAMIENTO SISTEMA DE AGUA POTABLE EN TILATA FASE 1 - LA PAZ .	70	PROYECTOS EN EJECUCIÓN VS PROGRAMAS PROGRAMADOS (SECTOR AGUA POTABLE Y SANEAMIENTO Y RESIDUIS SOLIDOS	25	INFORME SEMESTRAL		01/01/2021	31/12/2021					
1	4	6		IMPLEM. PROGRAMA DE AGUA, SANEAMIENTO, RESIDUOS SOLIDOS Y DRENAJE PLUVIAL NACIONAL	60		60 %	INFORMES: SEMESTRALES Y MENSUALES	7001				1.515.672,00		70	314
1	4	6	1	PROMOVER LA UNIVERSALIZACIÓN DE LOS SERVICIOS DE AGUA POTABLE Y SANEAMIENTO EN LAS ÁREAS URBANAS Y RURAL , EN FORMA CONCURRENTE Y PARTICIPATIVA.	90	SEGUIMIENTO Y MONITOREO ADECUADO AL PROGRAMA	80	INFORMES MENSUALES , TRIMESTRALES Y SEMESTRALES , INFORMES DE LOS CONSULTORES		01/01/2021	31/12/2021					

1	4	7		IMPLEM. PROGRAMA MÁS INVERSION PARA EL AGUA FASE IV - NACIONAL	60		75%	INFORME SEMESTRALES Y MENSUALES PLANILLA DE PAGO	7001					5.244.523,00		70	314
1	4	7	1	Supervisión Técnica de Obras /Supervisión a la Asistencia Técnica Integral	25	porcentaje de ejecución financiera respecto del monto programado.	70	INFORMES SEMESTRALES		01/01/2021	31/12/2021						
1	2	8		IMPLEM. PROGRAMA MÁS INVERSION PARA EL AGUA (MIAGUA) IV – FASE 2 - NACIONAL	60		80 %	INFORMES MENSUALES, SEMESTRALES Y TRIMESTRALES	7001					556.189,00		70	314
1	2	8	1	PRE INVERSIÓN, ESTUDIOS Y DISEÑOS -AGUA PRODUCTIVA - AGUA PARA LA GENTE	30	N° de proyectos supervisados	90	actas, informes, planillas de avance.		01/01/2021	31/12/2021						
1	2	9		IMPLEM. PROGRAMA MAS INVERSION PARA EL AGUA (MIAGUA) - FASE V NACIONAL	40		60%	INFORME SEMESTRAL ADMINISTRACIÓN Y MONITOREO Y EJECUTADOS DE LOS PROGRAMAS DE LA UCEP MMAYA PARA EL SECTOR DE AGUA POTABLE	7001					1.710.388,00		70	314
1	2	9	1	"SEGUIMIENTO A LA EJECUCIÓN DEL PROGRAMA CON BEI 150 PROYECTOS SEGUIMIENTO A LA EJECUCIÓN DEL PROGRAMA CON CAF 300 PROYECTOS"	40	SEGUIMIENTO Y MONITOREO ADECUADO AL PROGRAMA	10	INFORMES SEMESTRALES		01/01/2021	31/12/2021						
1	1	10		IMPLEM. PROGRAMA MAS INVERSION PARA EL AGUA (MIAGUA) - FASE V NACIONAL	40		60%	INFORMES SEMESTRALES	7001					1.301.200,00		70	314,732
1	4	11		UCEP-MMAYA TRANSF. CAP. EMAGUA PROAR AGUA PRODUCTIVA	65		80%	INFORMES DE CIERRE	7001						3.465.394,00	43	314
1	2	12		IMPLEM. GESTION INTEGRAL DE RESIDUOS SOLIDOS EN MUNICIPIOS QUE FORMAN PARTE DE LA CUENCA KATARI - LA PAZ	60		50%	PLANILLAS DE PAGO PARTE DE LA CUENCA KATARI - LA PAZ	7001					1.191.512,00		10	114
1	2	12	1	IMPLEM. PROGRAMA DE AGUA, SANEAMIENTO, RESIDUOS SOLIDOS Y DRENAJE PLUVIAL NACIONAL EN LA CUENCA KATARI	80	Programas Nacionales de Agua y/o Saneamiento Atendidos / Total Programas en Ejecución Numero de Municipios con dato de cobertura/Total de municipios	80	SEGUIMIENTO A LA EJECUCION		01/01/2021	31/12/2021						
1	4	13		UCEP MMAYA TRANSF CAP FPS - PROASRED	80		90%	INFORMES PRESENTADOS POR EL FPS	7001						2.967.893,00	43	314
1	5	14		UCEP MMAYA TRANSF CTE FPS - PROASRED	80		80%	INFORMES DE DESCARGO	7001						87.165,00	43	314
1	14	15		UCEP-MMAYA TRANSF. CTE. EMAGUA PROASRED	90		90%	INFORMES DE DESCARGO	7001						2.897.558,00	43	314
1	14	15	1	DESEMBOLSOS POR GASTO CORRIENTE A EMAGUA PROASRED	80	EJECUCION DE EJUCUCION DE GASTOS	80	3 INFORMES DE DESCARGO		01/01/2021	31/12/2021						
1	4	16		UCEP-MMAYA TRANSF. CAP. EMAGUA PROASRED	100		100%	INFORMES DE DESCARGO	7001						46.089.394,00	43	114
1	20	17		UCEP TRANSF CAP SENASBA MIAGUA FASE V	80		70%	INFORMES DE DESCARGO	7001						8.272.507,00	43	314
1	2	18		MEJ. DE LA PLANTA DE TRATAMIENTO DE AGUAS RESIDUALES EL CAMPANARIO SUCRE	80		100%	ESTUDIO DE PREINVERSION	7001						248.711,00	10	114
1	2	18	1	EJECUCION DEL ESTUDIO DE PREINVERSION	100	ESTUDIO CONCLUIDO EN PLAZO	100	ESTUDIO		01/01/2021	31/12/2021						
1	2	19		CONST. SISTEMA DE ADUCCION RIO SJLLAWIRI CIUDAD DE POTOSI	80		95	INFORMES DE AVANCE RIO SJLLAWIRI CIUDAD DE POTOSI	7001						854.398,00	10	114
1	4	20		MEJ. Y AMPLIACION. SIST. DE ALC. SANIT. Y CONST. DE LA PTAR CUIDAD DE TUPIZA	80		100%	ESTUDIO DE PREINVERSION	7001						1.140.830,00	10	114

1	2	21		MEJ. Y AMPLIACION DE LA PLANTA DE TRATAMIENTO DE AGUAS RESIDUALES DE LA CIUDAD DE ORURO	80		80%	INFORMES	7001					1.043.570,00		10	114
1	4	22		IMPLEM. DEL PROYECTO MULTIPROPOSITO PARANTUR (EDPT) POTOSI	90		100%	PLANILLAS DE PAGO CANCELADAS PARANTUR (EDPT) POTOSI	7001								
1	4	22	1	CONCLUSION DEL PROYECTO DE PARANTURI HASTA EL DESCOM CON FINANCIAMIENTO DE EPSAS Y GOBIERNO MUNICIPAL DE ACHOCALLA	90	PORYECTO MULTIPROPOSITO DE PARANTURI EJECUTADA HASTA LA ETAPA DEL DESCOM	100	OBRA CONCLUIDA HASTA EL ESTUDIO DEL DESCOM		01/01/2021	31/12/2021						
1	2	23		UCEP TRANSF CAP SENASBA MIAGUA IV FASE 2	100		80%	DESCARGOS	7001					8.500.000,00		43	314
1	2	24		Mejoramiento y ampliacion del sistema de alcantarillado sanitario y ptar warnes	90		80%	ESTUDIO APROBADO	7001					1.820.984,00		10	114
1	2	24	1	LA ELABORACIÓN DEL DISEÑO DEL PROYECTO "MEJORAMIENTO Y AMPLIACIÓN DEL SISTEMA DE ALCANTARILLADO SANITARIO Y PTAR WARNES	90	proyecto de preinversion concluido	100	estudio entregado		01/01/2021	31/12/2021						
1	2	25		Mejoramiento y ampliacion de colectores e intercept. y const. de emisarios Ptar Cotapachi	90		80%	ESTUDIO CONCLUIDO Y ENTREGADO	7001					1.878.838,00		10	114
1	2	25	1	SISTEMA PRECARIO EN LO QUE RESPECTA A SU FUNCIONAMIENTO. LOS POCOS TANQUES IMHOFF Y TANQUES SÉPTICOS CON LOS QUE CONTABA QUILLACOLLO SE VIERON REBASADOS HACE TIEMPO POR LA CRECIENTE DEMANDA DE LA POBLACIÓN Y NO ESTÁN EN FUNCIONAMIENTO, MOTIVO POR EL CUAL LAS AGUAS RESIDUALES SON VERTIDAS	90	ESTUDIO	100	elaboración del diseño del proyecto "Mejoramiento y Ampliación de colectores e interceptores y construcción de emisario y PTAR Cotapachi".		01/01/2021	31/12/2021						
1	2	26		UCEP TRANS. CAP SEMASNA MIAGUA FASE 4	90		90%	INFORMES DE DESCARGO	7001					15.000.000,00		43	314
1	2	27		IMPLEM. PROGRAMA AGUA Y RIEGO PARA BOLIVIA	100		100%	INFORMES MENSUAL SEMESTRAL Y ANUAL DE CIERRE	7001				20.400,00	591.027,00		10	111
2	1	2		PROGRAMA DE AGUA POTABLE Y ALCANTARILLADO EN AREAS URBANAS Y PERIURBANAS	70		100	• INFORMES	7001								
2	1	3		UCEP-MMAYA TRANSF. CAP. EMAGUA PROAR PREINVERSIÓN	70			1 PROYECTO DE INVERSIÓN EN RIEGO EN EJECUCIÓN CONCLUIDO 1 PROYECTO DE PRE INVERSIÓN EN RIEGO EN EJECUCIÓN CONCLUIDO Y CIERRE ADMINISTRATIVO DEL PROGRAMA DE COMPONENTE RIEGO	7001								
2	1	3	1	IMPLEMENTACION PROGRAMA AGUA Y RIEGO PARA BOLIVIA	80	NUMERO DE ESTUDIOS Y OBRAS MONITOREADOS	80	INFORMES SEMESTRALES		01/01/2021	31/12/2021						

Plan Operativo Anual

FORMULARIO NRO. 4: Operaciones - Actividades																	
AREA / UNIDAD ORGANIZACIONAL:				UCP - PAAP								Cod. Área Organizacional:		UCEP - PAAP – DESP			
														Gestión:		2021	
														Fecha:		19/05/2021	
Códigos				Descripción de Operación - Tarea	Ponderación Operación / Tarea	Indicador	Meta Gestión	Medio de Verificación	Unidad Responsable (Cod. MOF)	Fechas		Prog. Financiera			Fuente de Financiamiento	Organismo Financiador	
Acciones, Operaciones y Tareas												Monto Programado (Bs.)					
Acciones de Corto Plazno	Acciones Específicas	Operación	Tarea							Inicio	Fin	FUNCIONAMIENTO	INVERSIÓN	TRANSFERENCIAS			
1	17	1		CONST. RED PRIMARIA PLANTA PAMPAHASI - ALTO OBRAJES	1		100% DE EJECUCION PRESUPUESTARIA RESPECTO A LO PROGRAMADO 2021	SIGEP Y PLANILLAS DE AVANCE DE LOS DIFERENTES COMPONENTES	5001				2.207.972,00		11,70	411	
1	17	1	1	OBRA ALTO OBRAJES	68	EJECUCIÓN PRESUPUESTARIA/MONTO PROGRAMADO	100	SIGEP Y PLANILLAS DE AVANCE OBRA		01/01/2021	31/12/2021		1.505.966,00		70	411	
1	17	1	2	OBRA ALTO OBRAJES CTP	32	EJECUCIÓN PRESUPUESTARIA/MONTO PROGRAMADO	100	SIGEP Y PLANILLAS DE AVANCE OBRA		01/01/2021	31/12/2021		702.006,00		11		
1	10	2		MEJ. Y AMPL. DEL SIST. DE AGUA POTABLE PARA RECIENTES ASENTAMIENTOS URB. DE LA CIUDAD DE ORURO (APRAUR) FASE I	1		100% DE EJECUCION PRESUPUESTARIA RESPECTO A LO PROGRAMADO 2021	SIGEP Y PLANILLAS DE AVANCE DE LOS DIFERENTES COMPONENTES	5001				574.123,00		70	411	
1	10	2	1	OBRA APRAUR	100	EJECUCIÓN PRESUPUESTARIA/MONTO PROGRAMADO	100	SIGEP Y PLANILLAS DE AVANCE OBRA		01/01/2021	31/12/2021		574.123,00		70	411	
1	19	3		AMPL. DEL SISTEMA DE AGUA POTABLE VILLAZON POTOSI	1		100% DE EJECUCION PRESUPUESTARIA RESPECTO A LO PROGRAMADO 2021	SIGEP Y PLANILLAS DE AVANCE DE LOS DIFERENTES COMPONENTES	5001				1.781.167,00		70	411	
1	19	3	1	OBRA VILLAZÓN	99	MONTO EJECUTADO/MONTO PROGRAMADO	100	SIGEP Y PLANILLAS DE AVANCE OBRA		01/01/2021	31/12/2021		1.761.579,00		70	411	
1	19	3	2	DESCOM VILLAZÓN	1	MONTO EJECUTADO/MONTO PROGRAMADO	100	SIGEP E INFORMES DE PAGO POR PRODUCTOS		01/01/2021	31/12/2021		19.588,00		70	411	
1	12	4		CONST. PLANTA DE TRATAMIENTO DE AGUA POTABLE CIUDAD TRINIDAD - BENI	10		100% DE EJECUCION PRESUPUESTARIA RESPECTO A LO PROGRAMADO 2021	SIGEP Y PLANILLAS DE AVANCE DE LOS DIFERENTES COMPONENTES	5001				32.387.929,00		70	411	
1	12	4	1	OBRA TRINIDAD	93	EJECUCIÓN PRESUPUESTARIA/MONTO PROGRAMADO	100	SIGEP Y PLANILLAS DE AVANCE OBRA		01/01/2021	31/12/2021		30.278.762,00		70	411	
1	12	4	2	SUPERVISIÓN TRINIDAD	5	EJECUCIÓN PRESUPUESTARIA/MONTO PROGRAMADO	100	SIGEP Y PLANILLAS DE AVANCE SUPERVISIÓN		01/01/2021	31/12/2021		1.538.498,00		70	411	
1	12	4	3	DESCOM TRINIDAD	2	EJECUCIÓN PRESUPUESTARIA/MONTO PROGRAMADO	100	SIGEP E INFORMES DE PAGO POR PRODUCTO		01/01/2021	31/12/2021		570.669,00		70	411	
1	16	5		AMPL. Y MEJ. PLANTA DE TRATAMIENTO DE AGUA POTABLE PAMPAHASI	5		100% DE EJECUCION PRESUPUESTARIA RESPECTO A LO PROGRAMADO 2021	SIGEP Y PLANILLAS DE AVANCE DE LOS DIFERENTES COMPONENTES	5001				14.677.408,00		11,70	411	
1	16	5	1	OBRA PAMPAHASI	55	EJECUCIÓN PRESUPUESTARIA /MONTO PROGRAMADO	100	SIGEP Y PLANILLAS DE AVANCE OBRA		01/01/2021	31/12/2021		8.053.969,00		70	411	
1	16	5	2	SUPERVISIÓN PAMPAHASI	3	EJECUCIÓN PRESUPUESTARIA/MONTO PROGRAMADO	100	SIGEP Y PLANILLAS DE SUPERVISIÓN		01/01/2021	31/12/2021		441.555,00		70	411	
1	16	5	3	GESTIÓN OFERTA Y DEMANDA EPSAS LA PAZ	18	EJECUCIÓN PRESUPUESTARIA/MONTO PROGRAMADO	100	SIGEP E INFORMES DE PAGO POR PRODUCTO/BIEN		01/01/2021	31/12/2021		2.716.157,00		70	411	
1	16	5	4	GESTIÓN OFERTA Y DEMANDA EPSAS LA PAZ CTP	24	EJECUCIÓN PRESUPUESTARIA/MONTO PROGRAMADO	100	SIGEP E INFORMES DE PAGO POR PRODUCTO/BIEN		01/01/2021	31/12/2021		3.465.727,00		11		
1	11	6		CONST. DEL SISTEMA DE AGUA POTABLE COROICO LA PAZ	3		100% DE EJECUCION PRESUPUESTARIA RESPECTO A LO PROGRAMADO 2021	SIGEP Y PLANILLAS DE AVANCE DE LOS DIFERENTES COMPONENTES	5001				8.392.329,00		70	411	

1	11	6	1	OBRA COROICO	96	EJECUCIÓN PRESUPUESTARIA/MONTO PROGRAMADO	100	SIGEP Y PLANILLAS DE OBRA		01/01/2021	31/12/2021		8.102.180,00		70	411
1	11	6	2	SUPERVISIÓN COROICO	4	EJECUCIÓN PRESUPUESTARIA/MONTO PROGRAMADO	100	SIGEP Y PLANILLAS SUPERVISIÓN		01/01/2021	31/12/2021		290.149,00		70	411
1	22	7		PROYECTO CONST. REDES SECUNDARIAS DE ALCANTARILLADO E INTERCONEXIÓN DE SISTEMAS DE AGUA POTABLE EN LA CIUDAD DE TARIJA	1		100% DE EJECUCION PRESUPUESTARIA RESPECTO A LO PROGRAMADO 2021	SIGEP E INFORMES DE PAGO POR PRODUCTO	5001				1.689.991,00		70	411
1	22	7	1	EDTP REDES ALCANT Y INTERCONEX TARIJA	100	EJECUCIÓN PRESUPUESTARIA/MONTO PROGRAMADO	100	SIGEP E INFORMES DE PAGO POR PRODUCTO		01/01/2021	31/12/2021		1.689.991,00		70	411
1	18	8		CONST. INTERCEPTORES Y EMISARIO DEL SISTEMA DE ALCANTARILLADO SANITARIO DE LA CIUDAD DE LA PAZ	1		100% DE EJECUCION PRESUPUESTARIA RESPECTO A LO PROGRAMADO 2021	SIGEP E INFORMES DE PAGO POR PRODUCTO	5001				2.777.529,00		11	

Plan Operativo Anual

FORMULARIO NRO. 4: Operaciones - Actividades																		
AREA / UNIDAD ORGANIZACIONAL:				UCEP MI RIEGO									Cod. Área Organizacional:		UCEP MI RIEGO – DESP			
															Gestión:		2021	
															Fecha:		14/05/2021	
Códigos				Descripción de Operación - Tarea	Ponderación Operación / Tarea	Indicador	Meta Gestión	Medio de Verificación	Unidad Responsable (Cod. MOF)	Fechas		Prog. Financiera						
Acciones, Operaciones y Tareas												Monto Programado (Bs.)			Fuente de Financiamiento	Organismo Financiador		
Acciones de Corto Plazno	Acciones Específicas	Operación	Tarea							FUNCIONAMIENTO	INVERSIÓN	TRANSFERENCIAS						
2	1	1		IMPLEM. IMPLEMENTACIÓN DEL PROGRAMA NACIONAL DE RIEGO CON ENFOQUE DE CUENCA III - BID	50		5072 HECTÁREAS BAJO RIEGO INCREMENTADAS (PRONAREC III)	Informes de avance de PRONAREC III 3699/BL-BO	4001				67.393.153,00		70	411		
2	1	1	1	Diseños de Proyectos de Riego con enfoque de cuenca y mercado	16	N° de estudios pre inversión	30	Documentos de Estudios/Ajustes		01/01/2021	31/12/2021		11.737.890,00		70	411		
2	1	1	2	Capacitación Asistentés Técnicos	2	N° Técnicos capacitados	150	Informes de Consultoría con Actas de reunión, lista de participantes, registro fotográfico.		01/01/2021	31/12/2021		1.166.200,00		70	411		
2	1	1	3	Desarrollo de capacidades de los regantes fase construcción del sistema de riego	12	N° Productores y productoras capacitados con Acompañamiento específica en riego	1150	Informes de Consultoría con Actas de reunión, lista de participantes, productos generales y registro fotografico		01/01/2021	31/12/2021		8.959.048,00		70	411		
2	1	1	4	Desarrollo de capacidades de los regantes en la fase de funcionamiento del sistema de riego	38	N° Productores y productoras capacitados con Asistencia Técnica específica en riego	2400	Informes de Consultoría Actas de reunión, lista de participantes, productos generales y registro fotografico		01/01/2021	31/12/2021		27.511.155,00		70	411		
2	1	1	5	Mejora de la planificación de la inversión y gestión de recursos hídricos	6	N° de Plantes de Aprovechamiento Hídrico Local	10	Documentos de PAHL, informes con Actas de reunión, lista de participantes, y registro fotografico.		01/01/2021	31/12/2021		4.404.717,00		70	411		
2	1	1	6	Mejora de la planificación de la inversión y gestión de recursos hídricos fortalecimiento	2	N° Documentos elaborados	2	Documentos elaborados, informes de consultoría con actas de reunión.		01/01/2021	31/12/2021		648.800,00		70	411		
2	1	1	7	Administración, Auditoría y Evaluación del Programa	24	Presupuesto Ejecutado/ presupuesto Asignado	1	Informes de Consultoría		01/01/2021	31/12/2021		12.965.343,00		70	411		
2	1	2		IMPLEM. IMPLEM. PROGRAMA MÁS INVERSIÓN PARA EL RIEGO II – TRADICIONAL Y TECNIFICADO (MI RIEGO II) NACIONAL	18		1302 HECTÁREAS BAJO RIEGO INCREMENTADAS (MI RIEGO II)	Informes de avance de MI RIEGO II CFA - 9757	4001				26.997.933,00		70	314		
2	1	2	1	Mejora de la planificación de la inversión y gestión de recursos hídricos	11	N° de Plantes de Aprovechamiento Hídrico Local	8	Documentos de PAHL, informes con Actas de reunión, lista de participantes, y registro fotografico.		01/01/2021	31/12/2021		2.744.000,00		70	314		
2	1	2	2	Diseños de Proyectos de Riego con enfoque de cuenca y mercado	6	N° de estudios	5	documentos de los Estudios Ajustados/Elaborados, con Informes de consultoría		01/01/2021	31/12/2021		414.220,00		70	314		
2	1	2	3	Desarrollo de capacidades de los regantes	61	N° Consultorías contratadas para servicio de Acompañamiento/ Asistencia Tecnica específica en riego	60	Informes de Consultoría con Actas de reunión, lista de participantes, productos generales y registro fotografico		01/01/2021	31/12/2021		17.654.225,00		70	314		
2	1	2	4	Capacitación Asistentés Técnicos	6	N° Técnicos capacitados	50	Informes de Consultoría con Actas de reunión, lista de participantes, registro fotográfico.		01/01/2021	31/12/2021		570.000,00		70	314		
2	1	2	5	Administración, Auditoría y Evaluación del Programa	16	Presupuesto Ejecutado/ presupuesto Asignado	1	Informes de Consultoría de Línea		01/01/2021	31/12/2021		5.615.488,00		70	314		

2	1	3		IMPLEM. DEL PROGRAMA PRESAS - CAF	23		6 Proyectos de Embalse en ejecución	Informes de avance de Presas CFA - 9759 OFID 12601P	4001				32.329.818,00		70	314,735
2	1	3	2	Diseños de Proyectos de Presas, obras de embalse Riego.	34	N° de estudios	6	Documentos de los Estudios Ajustados/Elaborados, con Informes de consultoria y supervisión		01/01/2021	31/12/2021		9.517.019,00		70	314
2	1	3	3	Capacitación Técnicos	18	N° Técnicos capacitados N° de Documentos	5	Informes de Consultoria con actas de reunión, productos generados.		01/01/2021	31/12/2021		5.405.626,00		70	314
2	1	3	4	Desarrollo de capacidades de los regantes	35	N° Consultorias contratadas para servicio de Acompañamiento /ATespecífica en riego	6	Contratos firmados, Informes de Consultoria con Actas de reunión, lista de participantes, productos generales y registro fotografico		01/01/2021	31/12/2021		13.114.442,00		70	314,735
2	1	3	5	Administración, Auditoria y Evaluación del Programa	13	Presupuesto Ejecutado/ presupuesto Asignado	1	Informes de Consultoria en linea		01/01/2021	31/12/2021		4.292.731,00		70	314,735
2	1	5		MI RIEGO TRANSF CTE. EMAGUA PROG PRESAS	1		6 Proyectos de Embalse en ejecución	Informes de avance de Presas CFA - 9759 OFID 12601P	4001					12.000.000,00	43	314,735
2	1	5	1	TRANSFERENCIAS CORRIENTES EMAGUA	100	Nro Contratos	6	Contratos firmados		01/01/2021	31/12/2021			12.000.000,00	43	314,735
2	1	6		MI RIEGO TRANSF CAP. EMAGUA PROG PRESAS	2		6 Proyectos de Embalse en ejecución	Informes de avance de Presas CFA - 9759 OFID 12601P	4001					152.945.464,00	43	314,735
2	1	6	1	TRANSFERENCIAS DE CAPITAL EMAGUA	100	Nro de contratos	6	Contratos firmados		01/01/2021	31/12/2021			152.945.464,00	43	314,735

Plan Operativo Anual

FORMULARIO NRO. 4: Operaciones - Actividades

AREA / UNIDAD ORGANIZACIONAL:				UEP COSECHANDO AGUA										Cod. Área Organizacional:		UEP AGUA – DESP			
																Gestión:		2021	
																Fecha:		12/05/2021	
Códigos				Descripción de Operación - Tarea	Ponderación Operación / Tarea	Indicador	Meta Gestión	Medio de Verificación	Unidad Responsable (Cod. MOF)	Fechas		Prog. Financiera			Fuente de Financiamiento	Organismo Financiador			
Acciones, Operaciones y Tareas												Monto Programado (Bs.)							
Acciones de Corto Plazo										FUNCIONAMIENTO	INVERSIÓN	TRANSFERENCIAS							
	Acciones Específicas	Operación	Tarea																
1	28	1		IMPLEM. COSECHANDO AGUA – SEMBRANDO LUZ - POTOSI	100		5: 2 INF. SEM. 2 INF. DE AUD. EXT. 1 INF. DE CIERRE	Informes Aprobados por el organismo financiador FONPLATA, previa validación de las instancias pertinentes del MMAyA.	9001				394.606,00		70	413			
1	28	1	1	CIERRE DEL PROYECTO COSECHANDO AGUA SEMBRANDO LUZ	100	2 Informes de seguimiento y evaluación semestral del Proyecto, 2 Informes de Auditoría Externa Financiera y 1 Informe de Cierre del proyecto.	5	Informes Aprobados por el organismo financiador FONPLATA, previa validación de las instancias pertinentes del MMAyA.		01/01/2021	30/06/2021		394.606,00		70	413			

Plan Operativo Anual

FORMULARIO NRO. 4: Operaciones - Actividades

AREA / UNIDAD ORGANIZACIONAL:				UNIDAD DE GESTION DE LA CUENCA KATARI										Cod. Área Organizacional:		UGCK – DESP			
																Gestión:		2021	
																Fecha:		12/05/2021	
Códigos				Descripción de Operación - Tarea	Ponderación Operación / Tarea	Indicador	Meta Gestión	Medio de Verificación	Unidad Responsable (Cod. MOF)	Fechas		Prog. Financiera							
Acciones, Operaciones y Tareas												Monto Programado (Bs.)			Fuente de Financiamiento	Organismo Financiador			
Acciones de Corto Plazo	Acciones Específicas	Operación	Tarea							FUNCIONAMIENTO	INVERSIÓN	TRANSFERENCIAS							
3	20	1		IMPLEM. PLAN DIREC. DE LA CUENCA KATARI Y EL LAGO MENOR DEL TITICACA LA PAZ	20		6 REUNIONES 1 ASAMBLEA GENERAL 18 CONTRATOS. 14 CUÑAS. 3 CARTILLAS. 8 SPOT. 10 VIDEOS 4 CAMPAÑAS DE LIMPIEZA 1 EMBARCACIÓN CIENTÍFICA ADQUIRIDA	ACTAS DE TALLERES, SEMINARIOS, REUNIONES Y OTROS	11001			6.546.427,84		10	111				
3	20	1	1	MEJORAR LA GESTIÓN INTEGRAL DE LOS SISTEMAS DE VIDA DE LA CUENCA, A TRAVES DE LA EJECUCION DEL PDCK Y LMT COMO INSTRUMENTO DE PLANIFICACIÓN QUE MEJORE LA CALIDAD DE VIDA DE LA POBLACIÓN CON RESILIENCIA AL CAMBIO CLIMÁTICO AL CORTO, MEDIANO Y LARGO PLAZO	20	SE HAN DESARROLLADO CAPACIDADES INSTITUCIONALES, FINANCIERAS Y TECNICAS PARA LA GOBERNABILIDAD HIDRICA A TRAVES DE LOS ACTORES SOCIALES, PARA GARANTIZAR EL ACCESO Y USO DEL AGUA PARA LA VIDA Y EL DESARROLLO INTEGRAL, DISMINUYENDO LA CONTAMINACIÓN AMBIENTAL	10	INFORMES TECNICOS, ACTAS Y OTROS		01/01/2021	27/07/2021								
3	2	2		UGCK TRANSF CAP GAM VIACHA PYTO MIMC PADILLA - APS2 (PALLINA)	15		1 PROYECTO DE MANEJO INTEGRAL DE MICROCUENCA INTERVENIDO	COMPROBANTES DE CONTABILIDAD DE TANSFERENCIAS Y PAGOS, INFORMES PRESENTADOS POR EL GOBIERNO MUNICIPAL	11001				3.220.900,00	41	111				
3	2	2	1	TRANSFERENCIA AL GOBIERNO AUTÓNOMO MUNICIPAL DE VIACHA PARA EL PROYECTO MANEJO INTEGRAL DE LA MICROCUENCA PALLINA	15	IMPULSAR LA ELABORACIÓN E IMPLEMENTACIÓN DE PLANES DE GESTIÓN DE MICROCUENCAS DESDE LOS GOBIERNOS MUNICIPALES, COMUNIDADES Y ORGANIZACIONES SOCIALES	10	COMPROBANTES DE TRANSFERENCIA Y EJECUCIÓN DE RECURSOS, PLANILLAS DE REUNIONES, ACTAS, INFORMES Y OTROS		01/01/2021	27/07/2021								
3	2	3		UGCK TRANSF CAP GAM TARACO MIMC CONDORI HUACAMPUCO APS 2	12		1 PROYECTO DE MANEJO INTEGRAL DE MICROCUENCA INTERVENIDO	COMPROBANTES DE TRANSFERENCIA Y DE PAGO, INFORMES DE PARTE DEL GOBIERNO MUNICIPAL	11001				1.945.532,00	41	111				
3	2	3	1	TRANSFERENCIA AL GOBIERNO AUTÓNOMO MUNICIPAL DE TARACO PARA EL PROYECTO MANEJO INTEGRAL DE LA MICROCUENCA CONDORIRI, HUACAMPUCO Y HUANCARANI	12	IMPULSAR LA ELABORACIÓN E IMPLEMENTACION DE PLANES DE GESTIÓN DE MOCROCUENCAS DESDE LOS GOBIERNO MUNICIPALES, COMUNIDADES Y SOCIEDAD EN SU CONJUNTO	10	INFORMES TÉCNICOS, PLANILLAS, ACTAS, COMPROBANTES DE TRANSFERENCIA DE RECURSOS, OTROS		01/01/2021	27/07/2021								
3	2	4		UGCK TRANSF CAP GAM COLLANA MIMC PHUMPHAWI APS2	12		1 PROYECTO DE MANEJO INTEGRAL DE MICROCUENCA INTERVENIDO	COMPROBANTES DE TRANSFERENCIAS Y PAGOS, INFORMES TECNICOS DE AVANCE POR PARTE DEL GOBIERNO MUNICIPAL	11001										

3	2	4	1	TRANSFERENCIA AL GOBIERNO AUTÓNOMO MUNICIPAL DE COLLANA PARA EL PROYECTO MANEJO INTEGRAL DE LA MICROCUENCA PHUMPHAWI	12	IMPULSAR LA ELABORACIÓN E IMPLEMENTACIÓN DE PLANES DE GESTIÓN DE MICROCUENCAS DESDE EL GOBIERNO MUNICIPAL, COMUNIDADES Y ORGANIZACIONES SOCIALES	10	COMPROBANTES DE TRANSFERENCIA Y EJECUCIÓN DE RECURSOS, PLANILLAS DE REUNIONES, ACTAS, INFORMES Y OTROS		01/01/2021	27/07/2021						
3	2	5		UGCK TRANSF CAP GAM PUCARANI MIMC ZACACANI, CHOJASIVI APS	12		1 PROYECTO DE MANEJO INTEGRAL DE MICROCUENCA INTERVENIDO	COMPROBANTES DE TRANSFERENCIA Y PAGO, INFORMES TECNICOS DEL GOBIERNO MUNICIPAL	11001						1.779.801,00	41	111
3	2	5	1	TRANSFERENCIA AL GOBIERNO AUTÓNOMO MUNICIPAL DE PUCARANI PARA EL PROYECTO MANEJO INTEGRAL DE LA MICROCUENCA ZACACANI - CHOJASIVI	12	IMPULSAR LA ELABORACIÓN E IMPLEMENTACIÓN DE PLANES DE GESTIÓN DE MICROCUENCAS DESDE LOS GOBIERNOS MUNICIPAL, COMUNIDADES Y LAS ORGANIZACIONES SOCIALES	10	COMPROBANTES DE TRANSFERENCIA Y EJECUCIÓN DE RECURSOS, PLANILLAS DE REUNIONES, ACTAS, INFORMES Y OTROS		01/01/2021	27/07/2021						
3	2	6		UGCK TRANSF CAP GAM COMANCHE MIMC CHALUMA-CHACA APS	12		1 PROYECTO DE MANEJO INTEGRAL DE MICROCUENCA INTERVENIDO	COMPROBANTES DE TRANSFERENCIAS Y PAGO, INFORMES TECNICOS DEL GOBIERNO MUNICIPAL	11001						1.840.000,00	41	111
3	2	6	1	TRANSFERENCIA AL GOBIERNO AUTÓNOMO MUNICIPAL DE COMANCHE PARA EL PROYECTO MANEJO INTEGRAL DE LA MICROCUENCA CHALLUMA, CHACA, KOMAN COLLO, KELLA, KELLA	12	IMPULSAR LA ELABORACIÓN E IMPLEMENTACIÓN DE PLANES DE GESTIÓN DE MICROCUENCAS DESDE EL GOBIERNO MUNICIPAL, COMUNIDADES Y ORGANIZACIONES SOCIALES	10	COMPROBANTES DE TRANSFERENCIA Y EJECUCIÓN DE RECURSOS, PLANILLAS DE REUNIONES, ACTAS, INFORMES Y OTROS		01/01/2021	27/07/2021						
3	2	8		UGCK TRANSF CAP GAM SAN PEDRO DE TIQUINA PYTO MIMC UMAJALSU - APS 2	12		1 PROYECTO DE MANEJO INTEGRAL DE MICROCUENCA INTERVENIDO	COMPROBANTES DE TRANSFERENCIAS Y PAGOS, INFORMES TECNICOS DEL GOBIERNO MUNICIPAL	11001								
3	2	8	1	TRANSFERENCIA AL GOBIERNO AUTÓNOMO MUNICIPAL DE SAN PEDRO DE TIQUINA PARA EL PROYECTO MANEJO INTEGRAL DE LA MICROCUENCA UMAJALSU	12	IMPULSAR LA ELABORACIÓN E IMPLEMENTACIÓN DE PLANES DE GESTIÓN DE MICROCUENCAS DESDE EL GOBIERNO MUNICIPAL, LAS COMUNIDADES Y ORGANIZACIONES SOCIALES	10	COMPROBANTES DE TRANSFERENCIA Y EJECUCIÓN DE RECURSOS, PLANILLAS DE REUNIONES, ACTAS, INFORMES Y OTROS		01/01/2021	27/07/2021						
3	2	9		UGCK TRANSF CAP GAM PUCARANI MIMC LAGO MENOR COHANA - PUCARANI	5		108.982,61 BS TRANSFERIDOS PARA CONCLUSIÓN DEL PROYECTO	COMPROBANTES DE TRANSFERENCIA Y PAGO, INFORMES TECNICOS DEL GOBIERNO MUNICIPAL	11001								
3	2	9	1	TRANSFERENCIA AL GOBIERNO MUNICIPAL DE PUCARANI PARA EL PROYECTO MANEJO INTEGRAL DE LA MICROCUENCA LAGO MENOR COHANA - PUCARANI	5	IMPULSAR LA ELABORACIÓN E IMPLEMENTACIÓN DE PLANES DE GESTIÓN DE MICROCUENCAS DESDE EL GOBIERNO MUNICIPAL, LAS COMUNIDADES Y ORGANIZACIONES SOCIALES	10	COMPROBANTES DE TRANSFERENCIA Y EJECUCIÓN DE RECURSOS, PLANILLAS DE REUNIONES, ACTAS, INFORMES Y OTROS		01/01/2021	27/07/2021						

Plan Operativo Anual

FORMULARIO NRO. 4: Operaciones - Actividades

AREA / UNIDAD ORGANIZACIONAL:	Unidad Operativa Boliviana	Cod. Área Organizacional:	UOB – DESP
		Gestión:	2021
		Fecha:	12/05/2021

Códigos				Descripción de Operación - Tarea	Ponderación Operación / Tarea	Indicador	Meta Gestión	Medio de Verificación	Unidad Responsable (Cod. MOF)	Fechas		Prog. Financiera				
Acciones, Operaciones y Tareas												Monto Programado (Bs.)			Fuente de Financiamiento	Organismo Financiador
Acciones de Corto Plazno	Acciones Específicas	Operación	Tarea							FUNCIONAMIENTO	INVERSIÓN	TRANSFERENCIAS				
													Inicio	Fin		
3	1	1		FUNCIONAMIENTO Y ADMINISTRACION INSTITUCIONAL	100		Base de datos documental incrementada con trabajos de campo y estudios tecnicos relacionadas al sistema hídrico TDPS.	Numero de Informes de las actividades a realizarse en coordinacion con entidades relacionadas al sistema hídrico TDPS.	2001			222.236,01			41	119
3	1	1	1	PAGO CONSULTOR INDIVIDUAL EN LINEA	51	Pago haberes Consultor individua en Linea	51	Planillas de haberes		01/01/2021	31/12/2021					
3	1	1	2	Pago de servicios básicos	4	Pago del consumo de Servicios Básicos	4	Facturas por el pago de los Servicios Básicos		01/01/2021	31/12/2021					
3	1	1	3	Fletes y almacenamiento	1	Pago por el servicio	1	Factura por la cancelación del servicio		01/01/2021	31/01/2021					
3	1	1	4	Pago por concepto de alquiler del inmueble	30	Pago mensual por alquiler	30	Facturas por alquiler de ambientes		01/01/2021	31/12/2021					
3	1	1	5	Fletes y otros gastos por concepto de instalación y mantenimiento	2	Pago por el servicio	2	Factura por la cancelación del producto		01/11/2021	31/12/2021					
3	1	1	6	Publicidad	1	Pago por el material publicitario	1	Factura por la cancelación del producto		01/06/2021	30/06/2021					
3	1	1	7	Servicios de imprenta, fotocopiado y fotograficos	1	Pago por el servicio	1	Factura por la cancelación del producto		01/10/2021	31/10/2021					
3	1	1	8	Gasto por refrigerio al personal eventual	3	Planilla de asistencia	3	Informe de resultados		01/01/2021	31/12/2021					
3	1	1	9	Gasto por alimentacion y otros similares	1	Pago de refrigerio	1	Presentacion de facturas y/o recibos		01/02/2021	31/03/2021					
3	1	1	10	Papel	1	Adquisicion de Papeleria	1	Facturas por el pago del Material Adquirido		01/03/2021	31/03/2021					
3	1	1	11	Adquisicion de utiles de escritorio y oficina	2	Pago por el material de escritorio	2	Facturas por el pago del Material Adquirido		01/03/2021	31/03/2021					
3	1	1	12	Pago por mantenimiento de la infraestructura, material electrico, limpieza, herramientas menores , otros	3	Pago por el material adquirido	3	Facturas por el pago del Material Adquirido		01/03/2021	31/05/2021					
3	1	2		Expedicion tecnica sobre estudios de caldad y cantidad en cuencas especificas sistema TDPS	100		Base de datos documental incrementada con trabajos de campo y estudios tecnicos relacionadas al sistema hídrico TDPS.	Numero de Informes de las actividades a realizarse en coordinacion con entidades relacionadas al sistema hídrico TDPS.	2001			8.880,00			41	119
3	1	2	1	Pago de viáticos al personal que participa en comisiones	100	Planilla de pago de viaticos al personal	100	Presentacion de Informes de la comision		01/03/2021	31/10/2021					
3	1	3		EXPEDICION TECNICA DE CALIDAD DE AGUA Y BIOMASA LAGO TITICACA (ALT)	100		Base de datos documental incrementada con trabajos de campo y estudios tecnicos relacionadas al sistema hídrico TDPS.	Numero de Informes de las actividades a realizarse en coordinacion con entidades relacionadas al sistema hídrico TDPS.	2001			16.206,03			41	119
3	1	3	1	Pago de viáticos al personal que participa en comisiones	100	Planilla de pago de viaticos al personal	100	Presentacion de Informes de la comision		01/03/2021	31/10/2021					
3	1	4		REUNION DE COORDINACION NACIONAL E INTERNACIONALES Y PARTICIPACION EN TALLERES	100		Base de datos documental incrementada con trabajos de campo y estudios tecnicos relacionadas al sistema hídrico TDPS.	Numero de Informes de las actividades a realizarse en coordinacion con entidades relacionadas al sistema hídrico TDPS.	2001			5.282,04			41	119
3	1	4	1	Pago de viaticos al personal que participa	60	Pago por el material de limpieza	60	Informe de la comision		01/01/2021	31/12/2021					

3	1	4	2	Compra de combustible	40	compra de gasolina	40	Facturas por el pago		01/03/2021	30/09/2021				
---	---	---	---	-----------------------	----	--------------------	----	----------------------	--	------------	------------	--	--	--	--

Plan Operativo Anual

FORMULARIO NRO. 1: Articulacion POA - Presupuesto Anual

ENTIDAD:	MINISTERIO DE MEDIO AMBIENTE Y AGUA	GESTION:	2021
AREA / UNIDAD ORGANIZACIONAL:	Servicio Nacional de Áreas Protegidas SERNAP – DESP		
MISION:	El Ministerio de Medio Ambiente y Agua en el marco del Plan de Desarrollo Económico y Social, promueve el desarrollo equitativo, recíproco y en armonía con la Madre Tierra, mediante la gestión integral del recurso hídrico, el acceso al agua potable y saneamiento, el riego para la seguridad alimentaria, así como el manejo integral del ambiente y los sistemas de vida, para Vivir Bien.		
VISION:	Al 2021 el Ministerio de Medio Ambiente y Agua, fortalecido institucionalmente, en el marco del Plan de Desarrollo Económico y Social, gestiona de manera integral y sustentable los recursos hídricos y medioambientales en los sistemas de vida, desarrollando, difundiendo y respetando los derechos de la Madre Tierra, ha garantizado condiciones para el Vivir Bien de las bolivianas y bolivianos.		

ESTRUCTURA PDES (A*)				ACCION DE MEDIANO PLAZO DEL PEI (B*)		ACCION DE CORTO PLAZO (C*)		PRODUCTOS ESPERADOS (D)	INDICADOR (E)				ESTRUCTURA PROGRAMATICA (F*)					SECTOR ECONOMICO (G)		PROGRAMACION EJECUCION TRIM. %(H)			
COD. PEDS									Descripcion del Indicador	Unidad de Medida	Linea Base	Meta	Cod. Prog	Denominacion	Presupuesto en Bs								
P	M	R	A	Cod. PEI	Denominacion	Cod. POA	Denominacion	(Bien o Servicio)			2020	2021			Corriente	Inversion	Total	Cod. Sector	Denominacion	I	II	III	IV
9	4	253	4	3	Promover la gestión de la calidad ambiental y el manejo de los componentes de la madre tierra para el desarrollo territorial integral en Armonía con la Madre Tierra.	7	Contribuir a la gestión del Sistema Plurinacional de Áreas Protegidas (SPAP) y al establecimiento de directrices de desarrollo integral de aprovechamiento de los recursos naturales con tecnologías limpias y de última generación a través de actividades de monitoreo, fiscalización y control de las funciones ambientales para lograr el equilibrio y complementariedad de los sistemas de vida.		Informes tecnicos semestrales		Informes de gestiones 2019 y 2020.	CONSOLIDACION DE LA GESTION DEL AP.	36	SERNAP - AGUARAGUE	942.562,00		942.562,00			20	30	30	20
9	4	253	4	3	Promover la gestión de la calidad ambiental y el manejo de los componentes de la madre tierra para el desarrollo territorial integral en Armonía con la Madre Tierra.	7	Contribuir a la gestión del Sistema Plurinacional de Áreas Protegidas (SPAP) y al establecimiento de directrices de desarrollo integral de aprovechamiento de los recursos naturales con tecnologías limpias y de última generación a través de actividades de monitoreo, fiscalización y control de las funciones ambientales para lograr el equilibrio y complementariedad de los sistemas de vida.		Informes tecnicos semestrales		Informes de gestiones 2019 y 2020.	CONSOLIDACION DE LA GESTION DEL AP.	36	SERNAP - AMBORO	128.192,00		128.192,00			20	30	30	20
9	4	253	4	3	Promover la gestión de la calidad ambiental y el manejo de los componentes de la madre tierra para el desarrollo territorial integral en Armonía con la Madre Tierra.	7	Contribuir a la gestión del Sistema Plurinacional de Áreas Protegidas (SPAP) y al establecimiento de directrices de desarrollo integral de aprovechamiento de los recursos naturales con tecnologías limpias y de última generación a través de actividades de monitoreo, fiscalización y control de las funciones ambientales para lograr el equilibrio y complementariedad de los sistemas de vida.		Informes tecnicos semestrales		Informes de gestiones 2019 y 2020.	CONSOLIDACION DE LA GESTION DEL AP.	36	SERNAP - APOLOBAMBA	282.990,00		282.990,00			20	30	30	20
9	4	253	4	3	Promover la gestión de la calidad ambiental y el manejo de los componentes de la madre tierra para el desarrollo territorial integral en Armonía con la Madre Tierra.	7	Contribuir a la gestión del Sistema Plurinacional de Áreas Protegidas (SPAP) y al establecimiento de directrices de desarrollo integral de aprovechamiento de los recursos naturales con tecnologías limpias y de última generación a través de actividades de monitoreo, fiscalización y control de las funciones ambientales para lograr el equilibrio y complementariedad de los sistemas de vida.		Informes tecnicos semestrales		Informes de gestiones 2019 y 2020.	CONSOLIDACION DE LA GESTION DEL AP.	36	SERNAP - REA	9.117.058,00		9.117.058,00			20	30	30	20
9	4	253	4	3	Promover la gestión de la calidad ambiental y el manejo de los componentes de la madre tierra para el desarrollo territorial integral en Armonía con la Madre Tierra.	7	Contribuir a la gestión del Sistema Plurinacional de Áreas Protegidas (SPAP) y al establecimiento de directrices de desarrollo integral de aprovechamiento de los recursos naturales con tecnologías limpias y de última generación a través de actividades de monitoreo, fiscalización y control de las funciones ambientales para lograr el equilibrio y complementariedad de los sistemas de vida.		Informes tecnicos semestrales		Informes de gestiones 2019 y 2020.	CONSOLIDACION DE LA GESTION DEL AP.	36	SERNAP - CARRASCO	842.105,00		842.105,00			20	30	30	20
9	4	253	4	3	Promover la gestión de la calidad ambiental y el manejo de los componentes de la madre tierra para el desarrollo territorial integral en Armonía con la Madre Tierra.	7	Contribuir a la gestión del Sistema Plurinacional de Áreas Protegidas (SPAP) y al establecimiento de directrices de desarrollo integral de aprovechamiento de los recursos naturales con tecnologías limpias y de última generación a través de actividades de monitoreo, fiscalización y control de las funciones ambientales para lograr el equilibrio y complementariedad de los sistemas de vida.		Informes tecnicos semestrales		Informes de gestiones 2019 y 2020.	CONSOLIDACION DE LA GESTION DEL AP.	36	SERNAP - COTAPATA	94.038,00		94.038,00			20	30	30	20
9	4	253	4	3	Promover la gestión de la calidad ambiental y el manejo de los componentes de la madre tierra para el desarrollo territorial integral en Armonía con la Madre Tierra.	7	Contribuir a la gestión del Sistema Plurinacional de Áreas Protegidas (SPAP) y al establecimiento de directrices de desarrollo integral de aprovechamiento de los recursos naturales con tecnologías limpias y de última generación a través de actividades de monitoreo, fiscalización y control de las funciones ambientales para lograr el equilibrio y complementariedad de los sistemas de vida.		Informes tecnicos semestrales		Informes de gestiones 2019 y 2020.	CONSOLIDACION DE LA GESTION DEL AP.	36	SERNAP - EBB	210.215,00		210.215,00			20	30	30	20
9	4	253	4	3	Promover la gestión de la calidad ambiental y el manejo de los componentes de la madre tierra para el desarrollo territorial integral en Armonía con la Madre Tierra.	7	Contribuir a la gestión del Sistema Plurinacional de Áreas Protegidas (SPAP) y al establecimiento de directrices de desarrollo integral de aprovechamiento de los recursos naturales con tecnologías limpias y de última generación a través de actividades de monitoreo, fiscalización y control de las funciones ambientales para lograr el equilibrio y complementariedad de los sistemas de vida.		Informes tecnicos semestrales		Informes de gestiones 2019 y 2020.	CONSOLIDACION DE LA GESTION DEL AP.	36	SERNAP - EL PALMAR	212.456,00		212.456,00			20	30	30	20

ESTRUCTURA PDES (A*)				ACCION DE MEDIANO PLAZO DEL PEI (B*)		ACCION DE CORTO PLAZO (C*)		PRODUCTOS ESPERADOS (D)	INDICADOR (E)				ESTRUCTURA PROGRAMATICA (F*)					SECTOR ECONOMICO (G)		PROGRAMACION EJECUCION TRIM. %(H)			
COD. PEDS									Descripcion del Indicador	Unidad de Medida	Linea Base	Meta	Cod. Prog	Denominacion	Presupuesto en Bs					Cod. Sector	Denominacion	I	II
P	M	R	A	Cod. PEI	Denominacion	Cod. POA	Denominacion	(Bien o Servicio)			2020	2021			Corriente	Inversion	Total						
9	4	253	4	3	Promover la gestión de la calidad ambiental y el manejo de los componentes de la madre tierra para el desarrollo territorial integral en Armonía con la Madre Tierra.	7	Contribuir a la gestión del Sistema Plurinacional de Áreas Protegidas (SPAP) y al establecimiento de directrices de desarrollo integral de aprovechamiento de los recursos naturales con tecnologías limpias y de última generación a través de actividades de monitoreo, fiscalización y control de las funciones ambientales para lograr el equilibrio y complementariedad de los sistemas de vida.		Informes tecnicos semestrales		Informes de gestiones 2019 y 2020.	CONSOLIDACION DE LA GESTION DEL AP.	36	SERNAP - IÑAO	170.215,00		170.215,00			20	30	30	20
9	4	253	4	3	Promover la gestión de la calidad ambiental y el manejo de los componentes de la madre tierra para el desarrollo territorial integral en Armonía con la Madre Tierra.	7	Contribuir a la gestión del Sistema Plurinacional de Áreas Protegidas (SPAP) y al establecimiento de directrices de desarrollo integral de aprovechamiento de los recursos naturales con tecnologías limpias y de última generación a través de actividades de monitoreo, fiscalización y control de las funciones ambientales para lograr el equilibrio y complementariedad de los sistemas de vida.		Informes tecnicos semestrales		Informes de gestiones 2019 y 2020.	CONSOLIDACION DE LA GESTION DEL AP.	36	SERNAP - KAA-IYA DEL GRAN CHACO	384.212,00		384.212,00			20	30	30	20
9	4	253	4	3	Promover la gestión de la calidad ambiental y el manejo de los componentes de la madre tierra para el desarrollo territorial integral en Armonía con la Madre Tierra.	7	Contribuir a la gestión del Sistema Plurinacional de Áreas Protegidas (SPAP) y al establecimiento de directrices de desarrollo integral de aprovechamiento de los recursos naturales con tecnologías limpias y de última generación a través de actividades de monitoreo, fiscalización y control de las funciones ambientales para lograr el equilibrio y complementariedad de los sistemas de vida.		Informes tecnicos semestrales		Informes de gestiones 2019 y 2020.	CONSOLIDACION DE LA GESTION DEL AP.	36	SERNAP - MADIDI	612.245,00		612.245,00			20	30	30	20
9	4	253	4	3	Promover la gestión de la calidad ambiental y el manejo de los componentes de la madre tierra para el desarrollo territorial integral en Armonía con la Madre Tierra.	7	Contribuir a la gestión del Sistema Plurinacional de Áreas Protegidas (SPAP) y al establecimiento de directrices de desarrollo integral de aprovechamiento de los recursos naturales con tecnologías limpias y de última generación a través de actividades de monitoreo, fiscalización y control de las funciones ambientales para lograr el equilibrio y complementariedad de los sistemas de vida.		Informes tecnicos semestrales		Informes de gestiones 2019 y 2020.	CONSOLIDACION DE LA GESTION DEL AP.	36	SERNAP - MANURIPI	110.421,00		110.421,00			20	30	30	20
9	4	253	4	3	Promover la gestión de la calidad ambiental y el manejo de los componentes de la madre tierra para el desarrollo territorial integral en Armonía con la Madre Tierra.	7	Contribuir a la gestión del Sistema Plurinacional de Áreas Protegidas (SPAP) y al establecimiento de directrices de desarrollo integral de aprovechamiento de los recursos naturales con tecnologías limpias y de última generación a través de actividades de monitoreo, fiscalización y control de las funciones ambientales para lograr el equilibrio y complementariedad de los sistemas de vida.		Informes tecnicos semestrales		Informes de gestiones 2019 y 2020.	CONSOLIDACION DE LA GESTION DEL AP.	36	SERNAP - NOEL KEMPPF MERCADO	210.452,00		210.452,00			20	30	30	20
9	4	253	4	3	Promover la gestión de la calidad ambiental y el manejo de los componentes de la madre tierra para el desarrollo territorial integral en Armonía con la Madre Tierra.	7	Contribuir a la gestión del Sistema Plurinacional de Áreas Protegidas (SPAP) y al establecimiento de directrices de desarrollo integral de aprovechamiento de los recursos naturales con tecnologías limpias y de última generación a través de actividades de monitoreo, fiscalización y control de las funciones ambientales para lograr el equilibrio y complementariedad de los sistemas de vida.		Informes tecnicos semestrales		Informes de gestiones 2019 y 2020.	CONSOLIDACION DE LA GESTION DEL AP.	36	SERNAP - OTUQUIS	275.145,00		275.145,00			20	30	30	20
9	4	253	4	3	Promover la gestión de la calidad ambiental y el manejo de los componentes de la madre tierra para el desarrollo territorial integral en Armonía con la Madre Tierra.	7	Contribuir a la gestión del Sistema Plurinacional de Áreas Protegidas (SPAP) y al establecimiento de directrices de desarrollo integral de aprovechamiento de los recursos naturales con tecnologías limpias y de última generación a través de actividades de monitoreo, fiscalización y control de las funciones ambientales para lograr el equilibrio y complementariedad de los sistemas de vida.		Informes tecnicos semestrales		Informes de gestiones 2019 y 2020.	CONSOLIDACION DE LA GESTION DEL AP.	36	SERNAP - PILON LAJAS	365.124,00		365.124,00			20	30	30	20
9	4	253	4	3	Promover la gestión de la calidad ambiental y el manejo de los componentes de la madre tierra para el desarrollo territorial integral en Armonía con la Madre Tierra.	7	Contribuir a la gestión del Sistema Plurinacional de Áreas Protegidas (SPAP) y al establecimiento de directrices de desarrollo integral de aprovechamiento de los recursos naturales con tecnologías limpias y de última generación a través de actividades de monitoreo, fiscalización y control de las funciones ambientales para lograr el equilibrio y complementariedad de los sistemas de vida.		Informes tecnicos semestrales		Informes de gestiones 2019 y 2020.	CONSOLIDACION DE LA GESTION DEL AP.	36	SERNAP - SAJAMA	260.514,00		260.514,00			20	30	30	20
9	4	253	4	3	Promover la gestión de la calidad ambiental y el manejo de los componentes de la madre tierra para el desarrollo territorial integral en Armonía con la Madre Tierra.	7	Contribuir a la gestión del Sistema Plurinacional de Áreas Protegidas (SPAP) y al establecimiento de directrices de desarrollo integral de aprovechamiento de los recursos naturales con tecnologías limpias y de última generación a través de actividades de monitoreo, fiscalización y control de las funciones ambientales para lograr el equilibrio y complementariedad de los sistemas de vida.		Informes tecnicos semestrales		Informes de gestiones 2019 y 2020.	CONSOLIDACION DE LA GESTION DEL AP.	36	SERNAP - SAMA	270.456,00		270.456,00			20	30	30	20
9	4	253	4	3	Promover la gestión de la calidad ambiental y el manejo de los componentes de la madre tierra para el desarrollo territorial integral en Armonía con la Madre Tierra.	7	Contribuir a la gestión del Sistema Plurinacional de Áreas Protegidas (SPAP) y al establecimiento de directrices de desarrollo integral de aprovechamiento de los recursos naturales con tecnologías limpias y de última generación a través de actividades de monitoreo, fiscalización y control de las funciones ambientales para lograr el equilibrio y complementariedad de los sistemas de vida.		Informes tecnicos semestrales		Informes de gestiones 2019 y 2020.	CONSOLIDACION DE LA GESTION DEL AP.	36	SERNAP - SAN MATIAS	121.824,00		121.824,00			20	30	30	20
9	4	253	4	3	Promover la gestión de la calidad ambiental y el manejo de los componentes de la madre tierra para el desarrollo territorial integral en Armonía con la Madre Tierra.	7	Contribuir a la gestión del Sistema Plurinacional de Áreas Protegidas (SPAP) y al establecimiento de directrices de desarrollo integral de aprovechamiento de los recursos naturales con tecnologías limpias y de última generación a través de actividades de monitoreo, fiscalización y control de las funciones ambientales para lograr el equilibrio y complementariedad de los sistemas de vida.		Informes tecnicos semestrales		Informes de gestiones 2019 y 2020.	CONSOLIDACION DE LA GESTION DEL AP.	36	SERNAP - TARQUIA	195.825,00		195.825,00			20	30	30	20
9	4	253	4	3	Promover la gestión de la calidad ambiental y el manejo de los componentes de la madre tierra para el desarrollo territorial integral en Armonía con la Madre Tierra.	7	Contribuir a la gestión del Sistema Plurinacional de Áreas Protegidas (SPAP) y al establecimiento de directrices de desarrollo integral de aprovechamiento de los recursos naturales con tecnologías limpias y de última generación a través de actividades de monitoreo, fiscalización y control de las funciones ambientales para lograr el equilibrio y complementariedad de los sistemas de vida.		Informes tecnicos semestrales		Informes de gestiones 2019 y 2020.	CONSOLIDACION DE LA GESTION DEL AP.	36	SERNAP - TIPNIS	220.145,00		220.145,00			20	30	30	20

ESTRUCTURA PDES (A*)				ACCION DE MEDIANO PLAZO DEL PEI (B*)		ACCION DE CORTO PLAZO (C*)		PRODUCTOS ESPERADOS (D)	INDICADOR (E)				ESTRUCTURA PROGRAMATICA (F*)					SECTOR ECONOMICO (G)		PROGRAMACION EJECUCION TRIM. %(H)			
COD. PEDS									Descripción del Indicador	Unidad de Medida	Linea Base	Meta	Cod. Prog	Denominacion	Presupuesto en Bs								
P	M	R	A	Cod. PEI	Denominacion	Cod. POA	Denominacion	(Bien o Servicio)							2020	2021			Corriente	Inversion	Total	Cod. Sector	Denominacion
9	4	253	4	3	Promover la gestión de la calidad ambiental y el manejo de los componentes de la madre tierra para el desarrollo territorial integral en Armonía con la Madre Tierra.	7	Contribuir a la gestión del Sistema Plurinacional de Áreas Protegidas (SPAP) y al establecimiento de directrices de desarrollo integral de aprovechamiento de los recursos naturales con tecnologías limpias y de última generación a través de actividades de monitoreo, fiscalización y control de las funciones ambientales para lograr el equilibrio y complementariedad de los sistemas de vida.		Informes tecnicos semestrales		Informes de gestiones 2019 y 2020.	CONSOLIDACION DE LA GESTION DEL AP.	36	SERNAP - TORO TORO	450.214,00		450.214,00			20	30	30	20
9	4	253	4	3	Promover la gestión de la calidad ambiental y el manejo de los componentes de la madre tierra para el desarrollo territorial integral en Armonía con la Madre Tierra.	7	Contribuir a la gestión del Sistema Plurinacional de Áreas Protegidas (SPAP) y al establecimiento de directrices de desarrollo integral de aprovechamiento de los recursos naturales con tecnologías limpias y de última generación a través de actividades de monitoreo, fiscalización y control de las funciones ambientales para lograr el equilibrio y complementariedad de los sistemas de vida.		Informes tecnicos semestrales		Informes de gestiones 2019 y 2020.	CONSOLIDACION DE LA GESTION DEL AP.	36	SERNAP - TUNARI	143.177,00		143.177,00			20	30	30	20
9	4	251	2	3	Promover la gestión de la calidad ambiental y el manejo de los componentes de la madre tierra para el desarrollo territorial integral en Armonía con la Madre Tierra.	7	Contribuir a la gestión del Sistema Plurinacional de Áreas Protegidas (SPAP) y al establecimiento de directrices de desarrollo integral de aprovechamiento de los recursos naturales con tecnologías limpias y de última generación a través de actividades de monitoreo, fiscalización y control de las funciones ambientales para lograr el equilibrio y complementariedad de los sistemas de vida.		INFORME INSTITUCIONAL DE GESTION		Informes de gestiones 2019 y 2020.	CONSOLIDACION INSTITUCIONAL DEL SERNAP.	36	SERNAP - UNIDAD CENTRAL	18.427.263,00		18.427.263,00			20	30	30	20